

KẾT QUẢ KINH DOANH

Ngày	25,800 VNĐ		
31/12/2024			
Thay đổi	1 tháng	3 tháng	6 tháng
	0%	0%	0%

	2024	
DT thuần	387	YoY ▲ 135 ▲ 53.5%
	tỷ VNĐ	

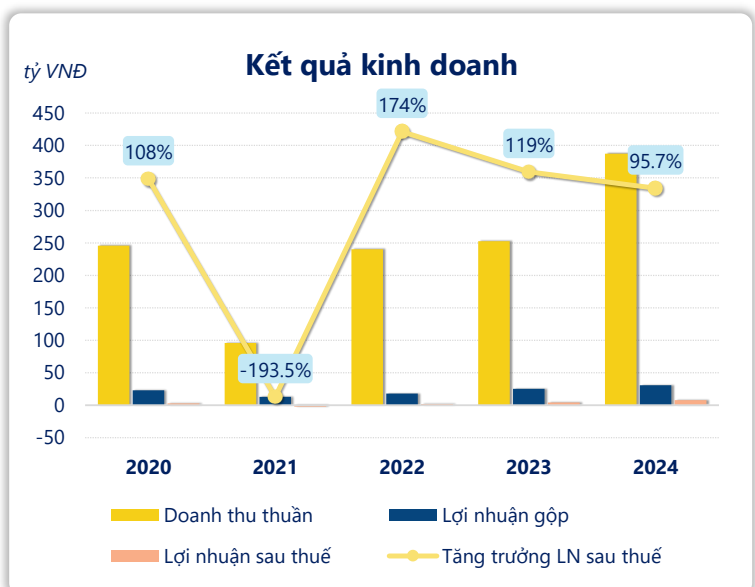
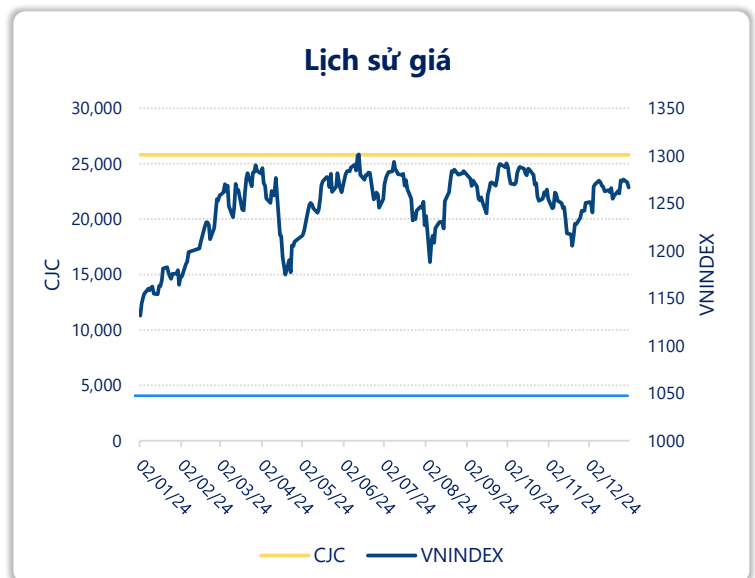
	2024	
LN góp	30.8	YoY ▲ 5.50 ▲ 21.8%
	tỷ VNĐ	

	2024	
LN thuần	3.70	YoY ▲ 1.86 ▲ 100%
	tỷ VNĐ	

	2024	
LN sau thuế	7.82	YoY ▲ 3.82 ▲ 95.7%
	tỷ VNĐ	

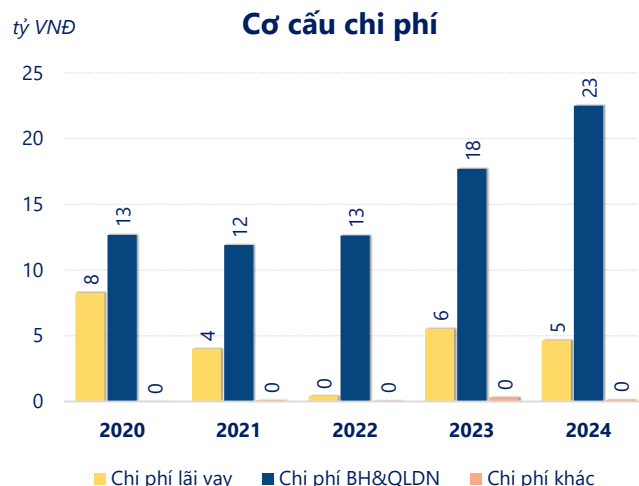
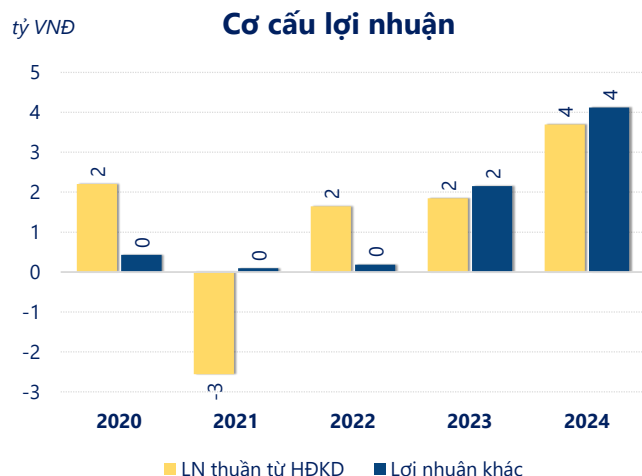
	2024	
ROE	8.7%	+/- YoY ▲ 2.5%

	2024	
ROA	3.3%	+/- YoY ▲ 1.5%



Kết quả kinh doanh **CJC** năm **2024**, doanh thu thuần **tăng mạnh 53.5%** đạt **387.4** tỷ đồng, lợi nhuận sau thuế **tăng mạnh 95.7%** đạt **7.82** tỷ đồng.

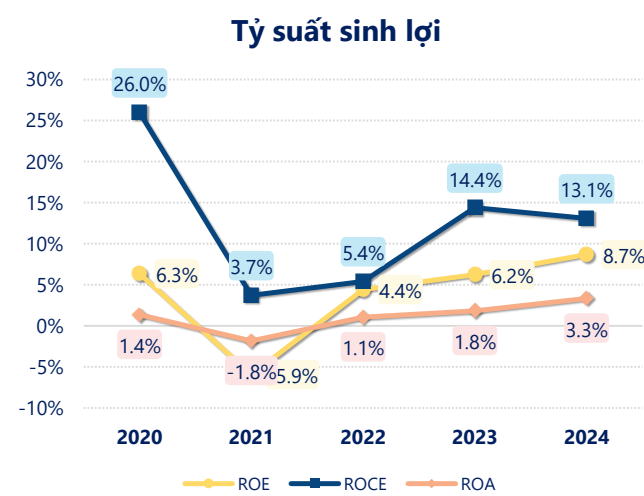
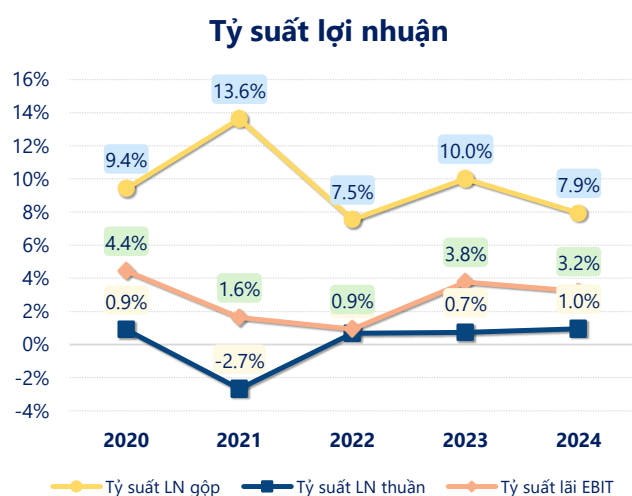
Công ty có sự tăng trưởng về doanh thu và lợi nhuận, với **ROE** đạt **8.68%**. Là một tín hiệu tích cực về hoạt động kinh doanh, tuy nhiên công ty cần cải thiện hiệu quả hoạt động tốt hơn.



Năm **2024**, **CJC** có **lợi nhuận thuần từ hoạt động kinh doanh** đạt **3.70** tỷ đồng, **tăng lên 1.85** tỷ so với năm trước. Và cao hơn mức bình quân lợi nhuận thuần 5 năm (1.37 tỷ đồng) là 2.33 tỷ đồng. Cho thấy xu hướng tích cực từ hoạt động kinh doanh khi có sự phục hồi trong những năm gần đây.

Chi phí lãi vay giảm xuống so với năm trước, còn **4.66** tỷ đồng. Nhưng **chi phí bán hàng và quản lý doanh nghiệp tăng lên**, ở mức **22.50** tỷ đồng. Bên cạnh đó, **chi phí khác bằng 0.13** tỷ đồng, **giảm xuống** so với năm trước.

ROE của CJC năm 2024 **tăng trưởng** so với năm trước đạt giá trị bằng **8.68%**, đây là mức ROE **cao nhất** trong vòng 5 năm gần đây.



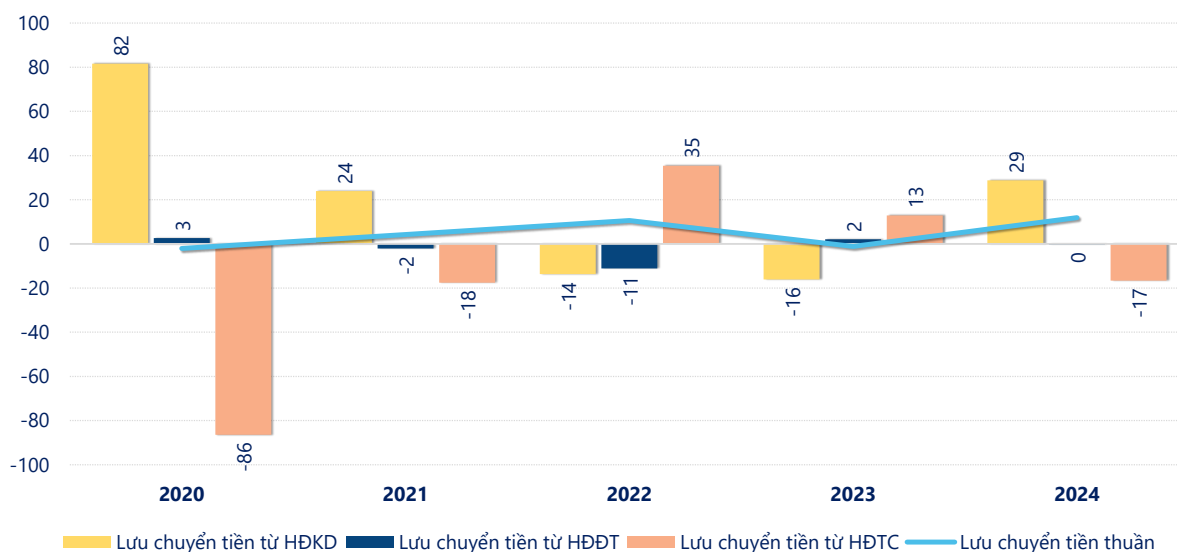
KẾT QUẢ KINH DOANH

(tỷ VNĐ)

	2020	2021	2022	2023	2024
Doanh thu thuần	246	95.9	240	252	387
Giá vốn hàng bán	222	82.9	222	227	357
Lợi nhuận gộp	23.1	13.1	18.1	25.3	30.8
Doanh thu HĐTC	0.04	0.30	0.29	0.24	0.17
Chi phí TC	8.29	4.04	4.15	5.95	4.74
Chi phí lãi vay	8.29	4.03	0.41	5.54	4.66
LN trong công ty LKLD	0	0	0	0	0
Chi phí bán hàng	0.32	0	0	4.73	5.90
Chi phí QLDN	12.4	11.9	12.6	13.0	16.6
LN thuần từ HĐKD	2.21	-2.56	1.64	1.84	3.70
Lợi nhuận khác	0.43	0.09	0.18	2.15	4.12
LN trước thuế	2.64	-2.47	1.83	4.00	7.82
Lợi nhuận sau thuế	2.64	-2.47	1.83	4.00	7.82
LNST của CĐ cty mẹ	2.64	-2.47	1.83	4.00	7.82

tỷ VNĐ

Lưu chuyển tiền



Lưu chuyển tiền thuần năm 2024 của CJC bằng **11.89** tỷ đồng, **tăng** so với năm 2023 (-1.18 tỷ đồng). Trong đó, lưu chuyển tiền từ **hoạt động kinh doanh** bằng **28.84** tỷ đồng, từ **hoạt động đầu tư** là **-0.32** tỷ đồng và từ **hoạt động tài chính** là **-16.62** tỷ đồng.