

KẾT QUẢ KINH DOANH NĂM 2024 (CMC)

CTCP Đầu tư CMC

| | | | |
|--------------------|-----------|---------|---------|
| Ngày 31/12/2024 | 5,600 VNĐ | | |
| Thay đổi | 1 tháng | 3 tháng | 6 tháng |
| | 1.8% | -9.7% | - |

| |
|---------------------|
| DT thuần 2024 |
| 78.6 |
| tỷ VNĐ |
| YoY: ▲ 27.9 55.0% |

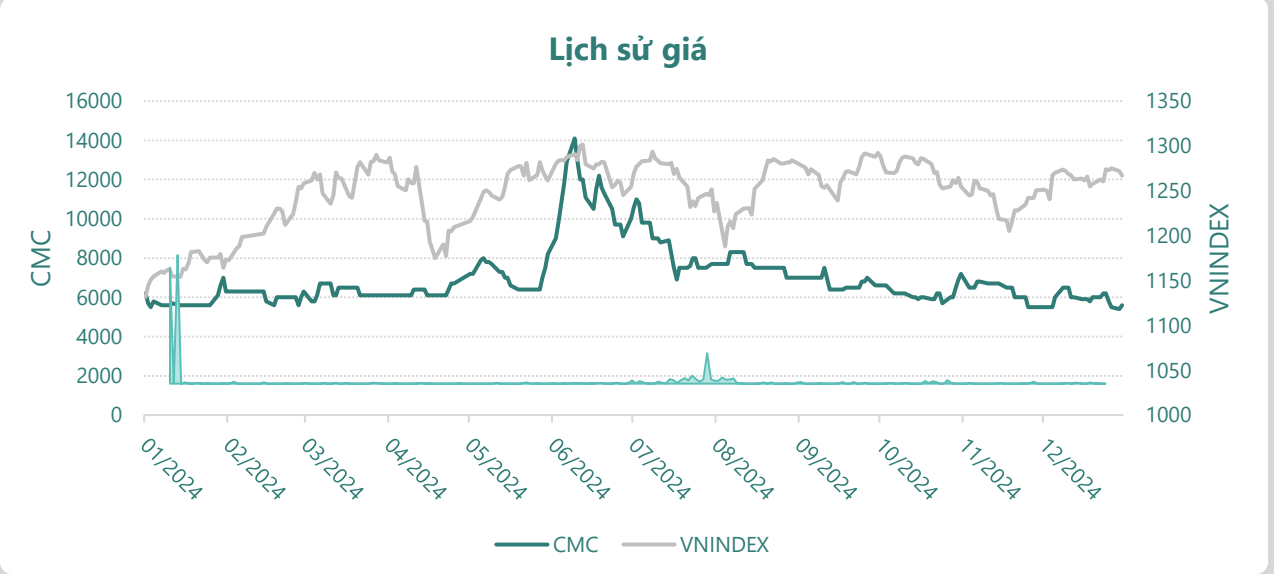
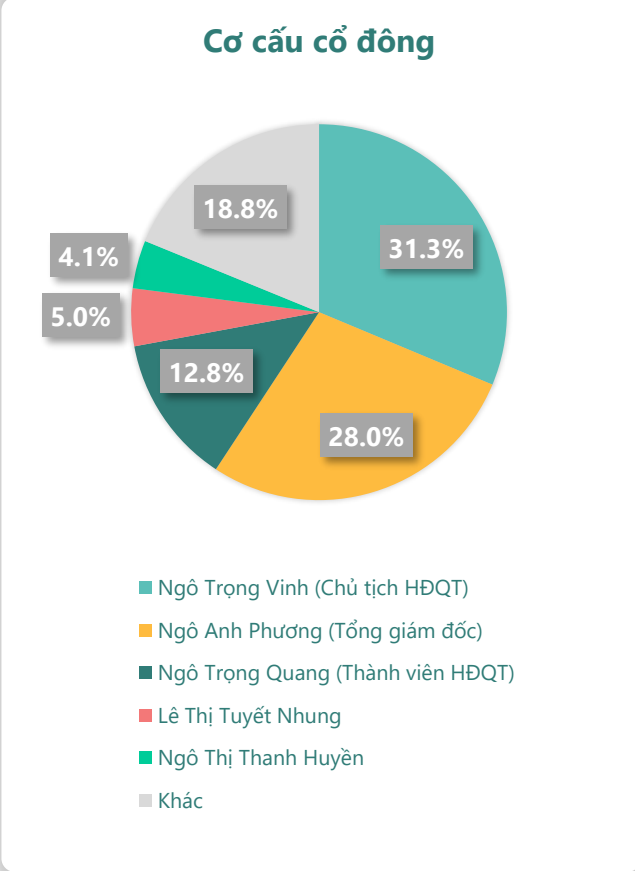
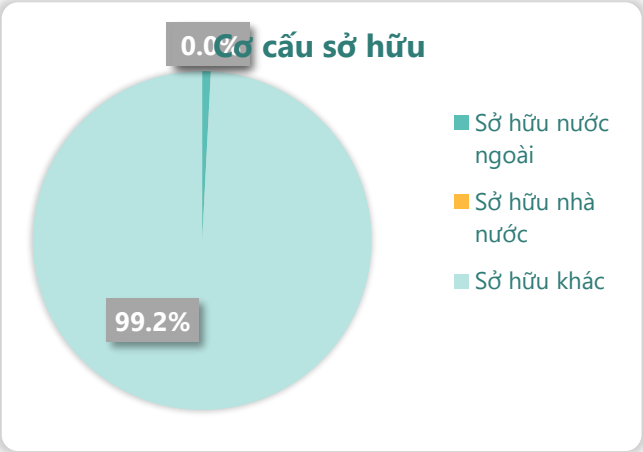
| |
|---------------------|
| LN thuần 2024 |
| 0.40 |
| tỷ VNĐ |
| YoY: ▼0.75 -65.2% |

| |
|---------------------|
| LN sau thuế 2024 |
| 0.19 |
| tỷ VNĐ |
| YoY: ▼0.51 -72.2% |

| |
|--------------------------|
| Tỷ suất lãi EBIT 2024 |
| 5.2% |
| YoY: +/- ▼ 4.2% |

| |
|-----------------|
| ROE 2024 |
| 0.3% |
| YoY: +/- ▼ 0.8% |

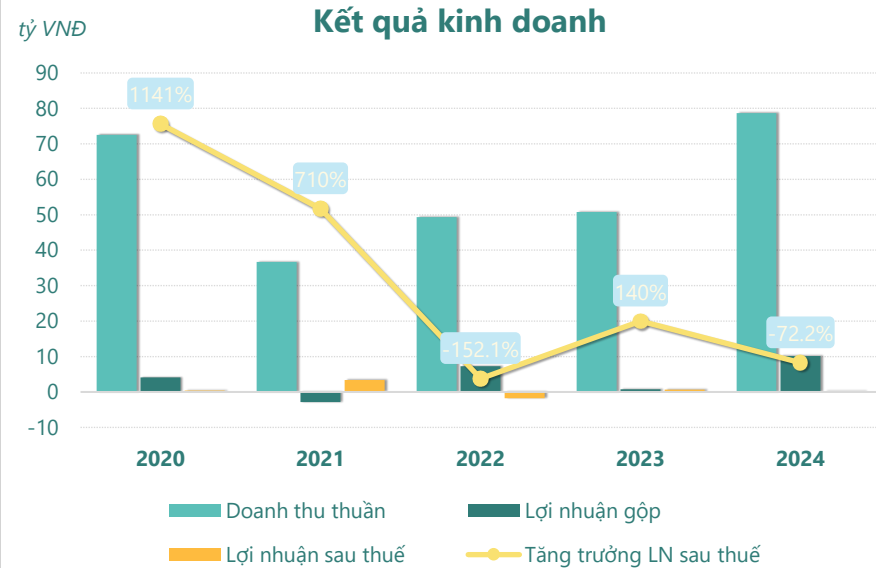
| | |
|-----------------------|----------------|
| Sàn giao dịch | HNX |
| Khoảng giá 52 tuần | 5,400 - 14,100 |
| Vốn hóa (tỷ VNĐ) | 26 |
| Số lượng CPLH (CP) | 4,561,050 |
| KLGD BQ 20 phiên (CP) | 44,265 |
| Sở hữu nước ngoài | 0.8% |
| Beta | (0.04) |
| EPS | 42 |
| P/E | 131.9 |



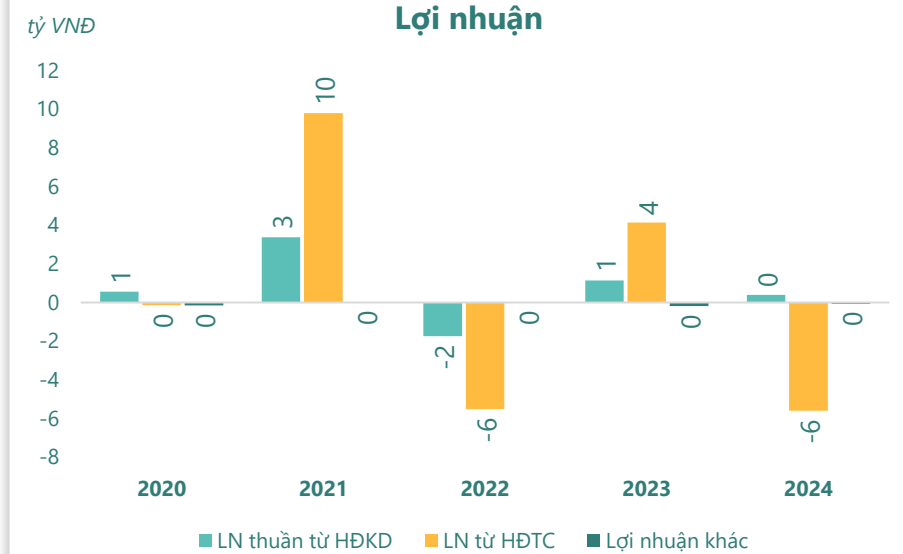
Năm **2024**, **CMC** ghi nhận doanh thu thuần **78.64** tỷ đồng và lợi nhuận sau thuế **0.19** tỷ đồng, lần lượt **tăng 55.0%** và **giảm 72.2%** so với năm trước.

Lợi nhuận sau thuế bằng 0 cho thấy doanh nghiệp đang gặp khó khăn trong việc tạo ra lợi nhuận hoặc đang gặp phải các thách thức tài chính.

KẾT QUẢ KINH DOANH

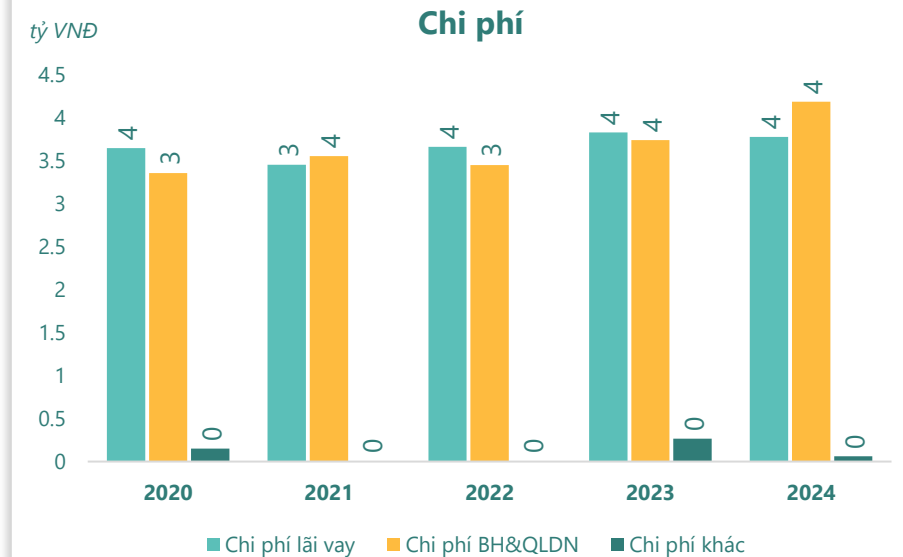
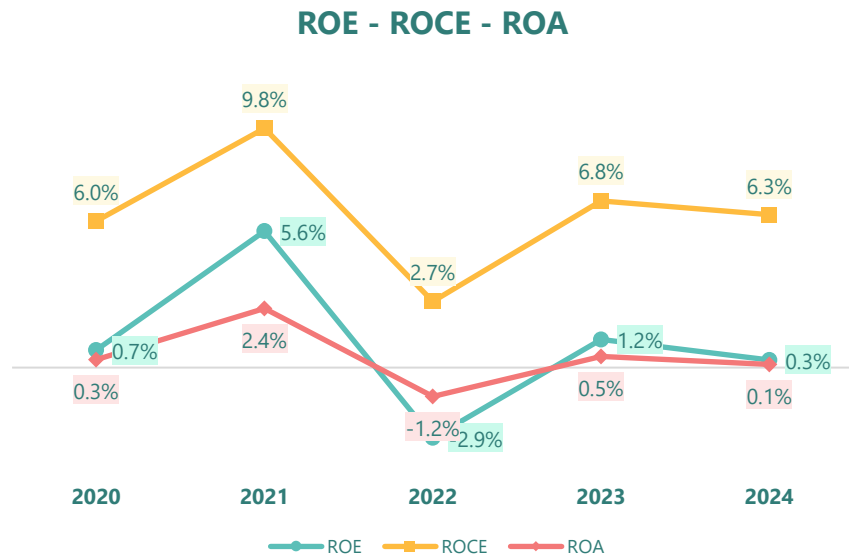


Năm **2024**, CMC có **lợi nhuận thuần từ hoạt động kinh doanh** đạt **0.40** tỷ đồng, **giảm đi 0.75** tỷ so với năm trước. Và thấp hơn mức bình quân lợi nhuận thuần 5 năm (0.75 tỷ đồng) là 0.35 tỷ đồng. Cho thấy xu hướng không tích cực từ hoạt động kinh doanh, cần điều chỉnh chiến lược để hoạt động kinh doanh phục hồi.



Chi phí lãi vay giảm xuống so với năm trước, còn **3.78** tỷ đồng. Nhưng **chi phí bán hàng và quản lý doanh nghiệp tăng lên**, ở mức **4.19** tỷ đồng. Bên cạnh đó, **chi phí khác bằng 0.06** tỷ đồng, **giảm xuống** so với năm trước.

ROE của CMC năm 2024 **giảm** so với năm trước còn **0.32%**, **thấp hơn mức bình quân** trong vòng 5 năm gần đây.

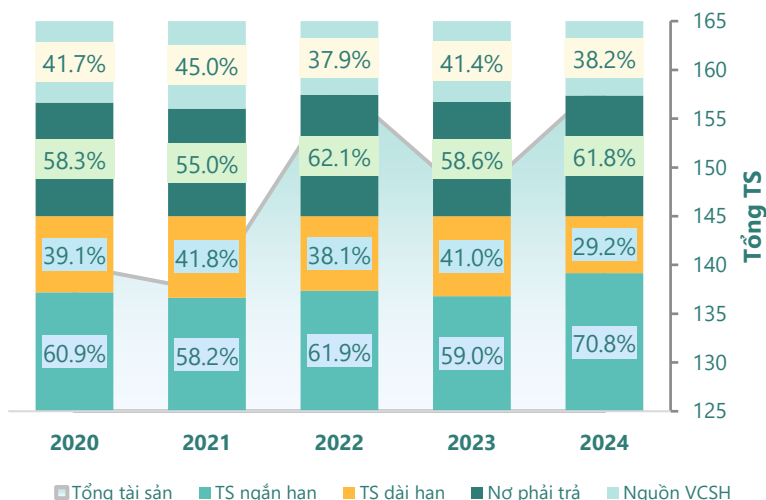




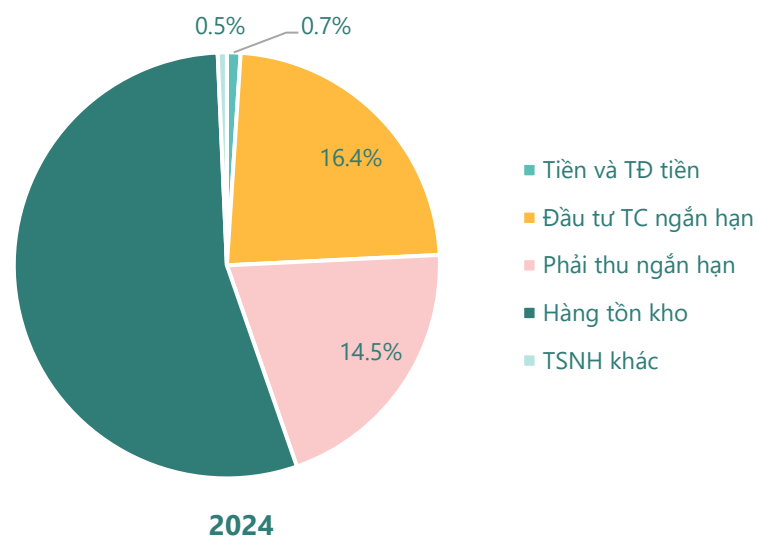
TÀI SẢN - NGUỒN VỐN

Cơ cấu Tổng tài sản

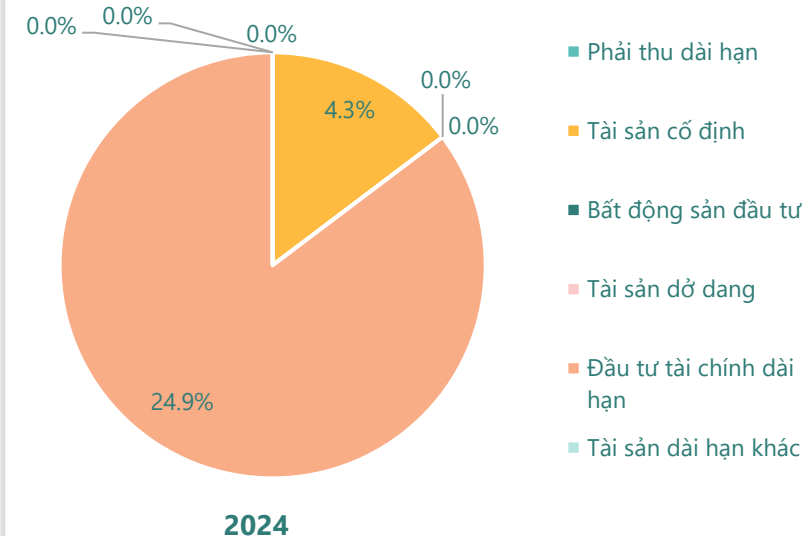
tỷ VNĐ



Cơ cấu Tài sản ngắn hạn/Tổng TS



Cơ cấu Tài sản dài hạn/Tổng TS



Tổng tài sản của **CMC** năm 2024 tăng trưởng **8.40%** so với năm trước, đạt **158.9** tỷ đồng. Trong đó, tỷ trọng của tài sản ngắn hạn trong Tổng tài sản là 70.8%, lớn hơn tài sản dài hạn. Với cơ cấu Nguồn vốn, nợ phải trả chiếm tỷ trọng là 61.8%, cao hơn vốn chủ sở hữu.

Cần phân tích cụ thể sự thay đổi giá trị cũng như cơ cấu tổng tài sản những năm gần đây.

Tài sản ngắn hạn năm 2024 của CMC đạt **112.6** tỷ đồng, tăng trưởng **30.3%** so với năm trước. Cùng với đó, tỷ trọng tài sản ngắn hạn tăng lên so với năm trước chiếm **70.8%** tổng tài sản. Trong đó, **hàng tồn kho** chiếm tỷ trọng lớn nhất **38.7%**, tiếp đến là đầu tư tài chính ngắn hạn chiếm 16.4% trên tổng tài sản.

Phân tích cơ cấu tài sản ngắn hạn giúp đánh giá khả năng thanh toán ngắn hạn và mức độ cân đối trong cấu trúc tài sản.

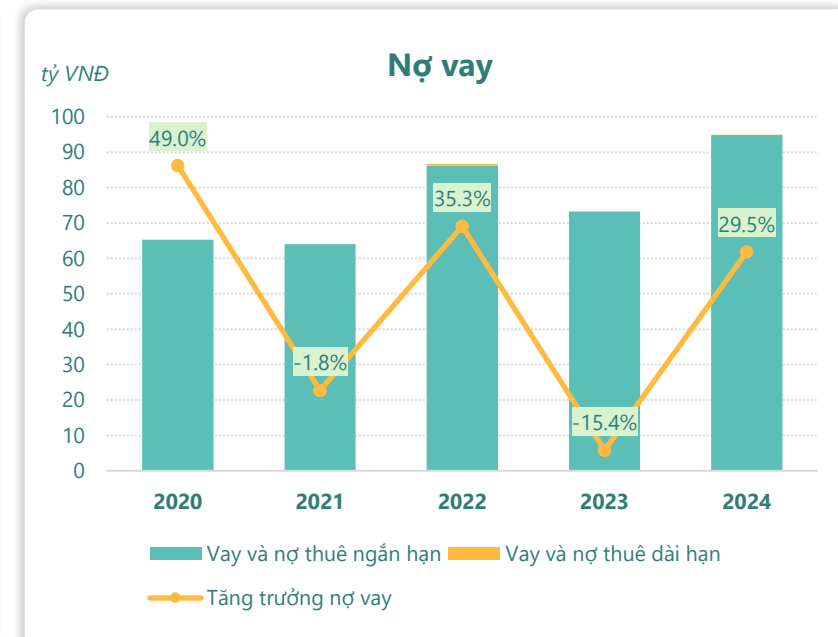
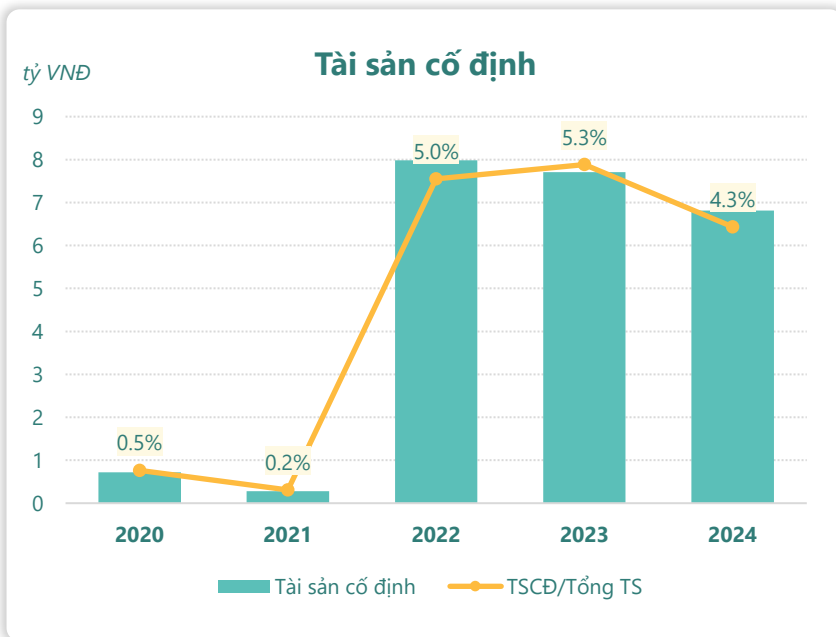
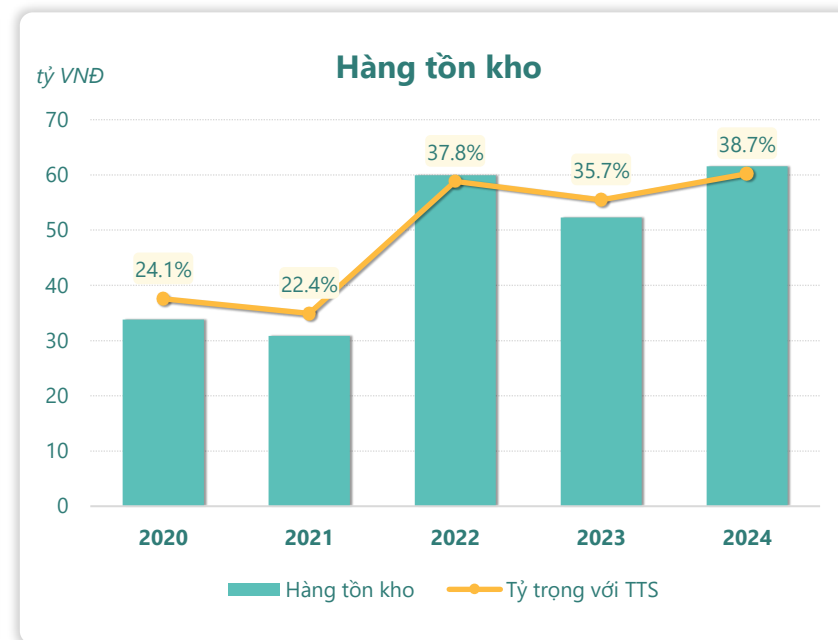
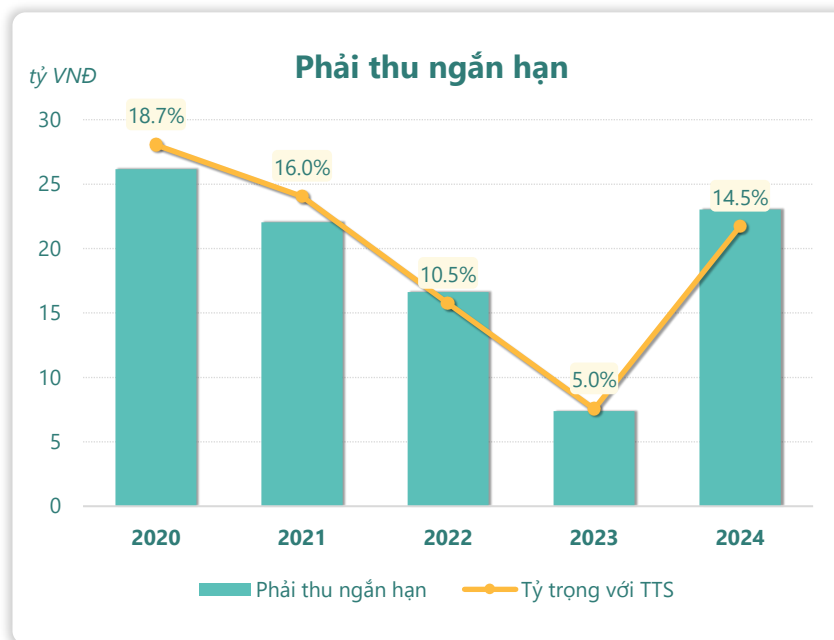
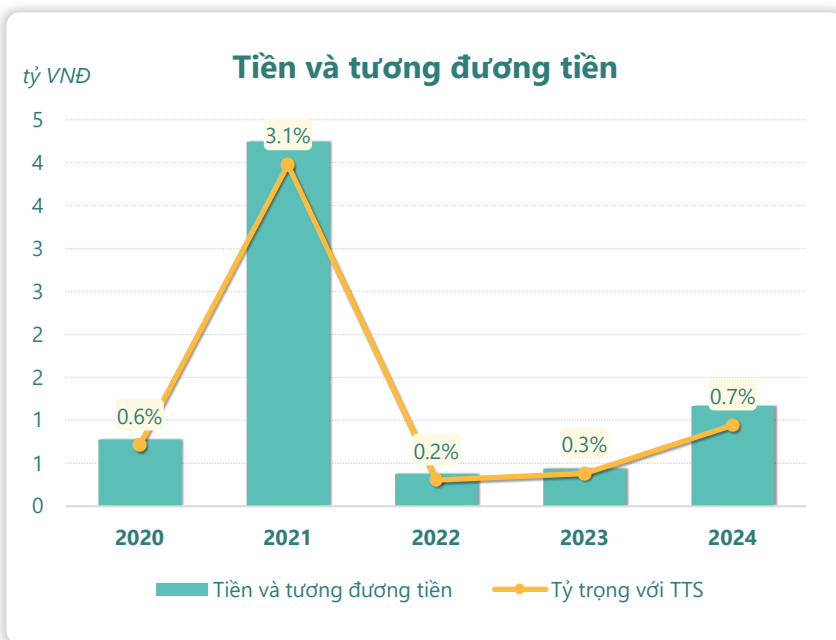
Tài sản dài hạn đạt **46.34** tỷ đồng giảm **23.0%** so với năm trước. Dẫn đến, tỷ trọng trên tổng tài sản giảm còn **29.2%**. Trong đó **đầu tư tài chính dài hạn** chiếm cao nhất **24.9%**, sau đó là tài sản cố định chiếm 4.29%.

Phân tích cơ cấu tài sản dài hạn giúp đánh giá khả năng sinh lợi dài hạn, khả năng chi trả nợ dài hạn và khả năng tạo ra giá trị cho cổ đông. Cần đánh giá tổng quan với các doanh nghiệp cùng ngành để đưa ra kết luận tốt hơn.

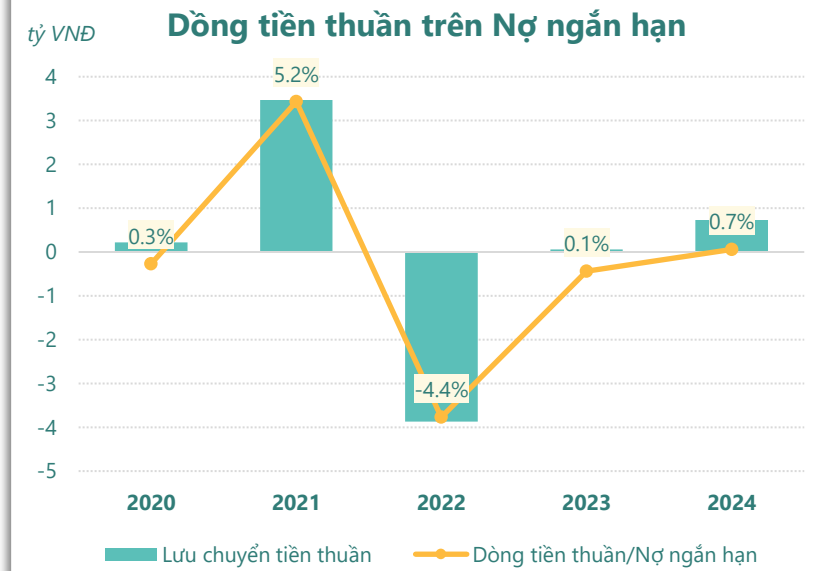
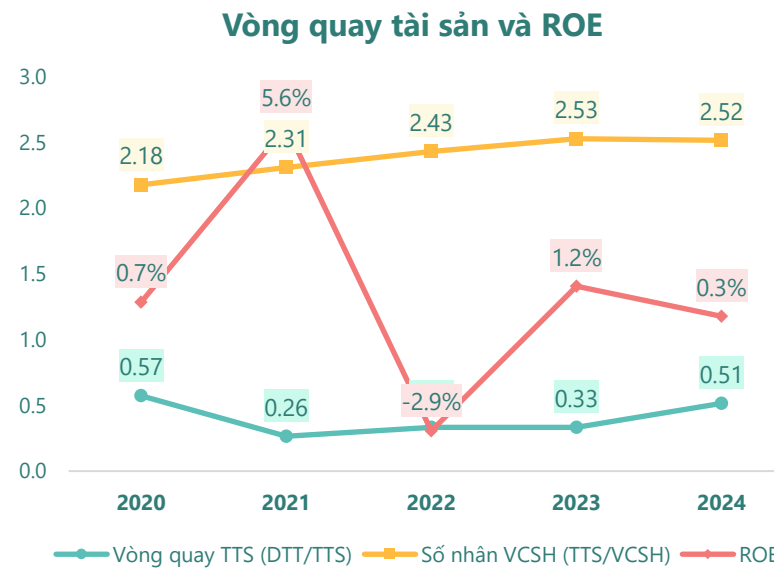
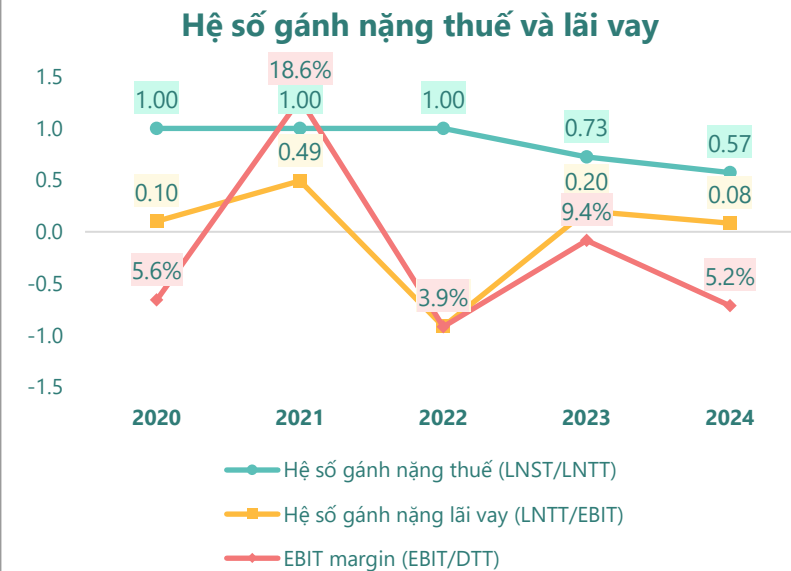
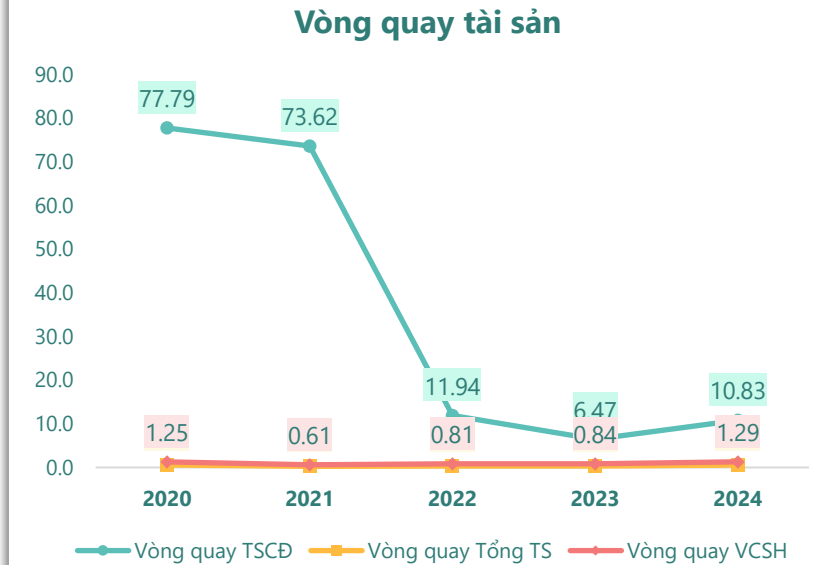
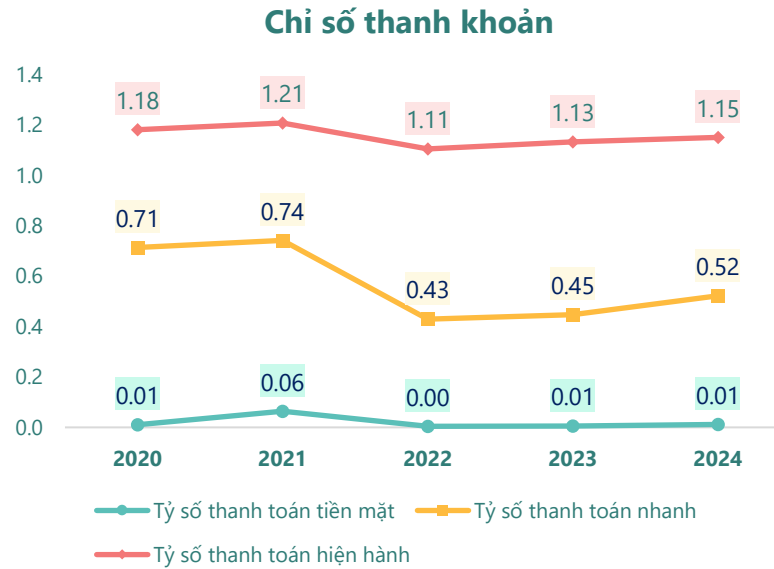
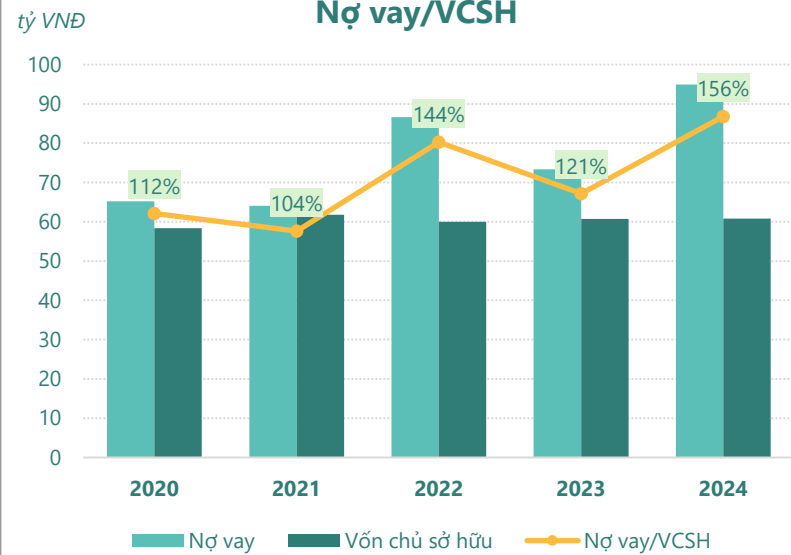




TÀI SẢN - NGUỒN VỐN



HIỆU QUẢ HOẠT ĐỘNG



KẾT QUẢ KINH DOANH

(tỷ VNĐ)

| | 2021 | 2022 | 2023 | 2024 |
|---------------------------|--------------|--------------|-------------|-------------|
| Doanh thu thuần | 36.7 | 49.3 | 50.7 | 78.6 |
| Giá vốn hàng bán | 39.6 | 42.1 | 50.0 | 68.5 |
| Lợi nhuận gộp | -2.87 | 7.22 | 0.76 | 10.2 |
| Doanh thu HĐTC | 9.89 | 9.80 | 2.63 | 2.61 |
| Chi phí TC | 0.09 | 15.3 | -1.50 | 8.21 |
| Chi phí lãi vay | 3.46 | 3.66 | 3.83 | 3.78 |
| LN trong công ty LKLD | 0 | 0 | 0 | 0 |
| Chi phí bán hàng | 0.47 | 0.19 | 0.19 | 0.57 |
| Chi phí QLDN | 3.09 | 3.26 | 3.55 | 3.62 |
| LN thuần từ HĐKD | 3.37 | -1.75 | 1.15 | 0.40 |
| Lợi nhuận khác | 0.00 | -0.01 | -0.19 | -0.06 |
| LN trước thuế | 3.36 | -1.75 | 0.96 | 0.34 |
| Lợi nhuận sau thuế | 3.36 | -1.75 | 0.70 | 0.19 |
| LNST của CĐ cty mẹ | 3.36 | -1.75 | 0.70 | 0.19 |

LƯU CHUYỂN TIỀN TỆ

(tỷ VNĐ)

| | 2021 | 2022 | 2023 | 2024 |
|------------------------------|-------------|--------------|-------------|-------------|
| Lưu chuyển tiền từ HĐKD | 6.34 | -30.0 | 13.3 | -8.87 |
| Lưu chuyển tiền từ HĐĐT | -1.69 | 3.76 | 0.04 | -7.20 |
| Lưu chuyển tiền từ HĐTC | -1.18 | 22.4 | -13.3 | 16.8 |
| Tiền đầu kỳ | 0.77 | 4.24 | 0.38 | 0.44 |
| Lưu chuyển tiền thuần | 3.47 | -3.87 | 0.06 | 0.73 |
| Ảnh hưởng tỷ giá | 0 | 0 | 0 | 0 |
| Tiền cuối kỳ | 4.24 | 0.38 | 0.44 | 1.17 |

CÂN ĐỐI KẾ TOÁN

(tỷ VNĐ)

| | 2021 | 2022 | 2023 | 2024 |
|-----------------------------|-------------|-------------|-------------|-------------|
| Tổng tài sản | 137 | 158 | 147 | 159 |
| Tài sản ngắn hạn | 79.9 | 98.0 | 86.4 | 113 |
| Tiền và tương đương tiền | 4.24 | 0.38 | 0.44 | 1.17 |
| Đầu tư tài chính ngắn hạn | 22.1 | 17.9 | 24.8 | 26.1 |
| Phải thu ngắn hạn | 22.0 | 16.6 | 7.38 | 23.0 |
| Hàng tồn kho | 30.8 | 59.9 | 52.3 | 61.5 |
| Tài sản ngắn hạn khác | 0.72 | 3.17 | 1.50 | 0.78 |
| Tài sản dài hạn | 57.4 | 60.5 | 60.2 | 46.3 |
| Phải thu dài hạn | 3.66 | 0 | 0 | 0 |
| Tài sản cố định | 0.28 | 7.98 | 7.71 | 6.82 |
| Bất động sản đầu tư | 0 | 4.09 | 4.09 | 0 |
| Tài sản dở dang | 0 | 0 | 0 | 0 |
| Đầu tư tài chính dài hạn | 53.4 | 48.4 | 48.4 | 39.5 |
| Tài sản dài hạn khác | 0.02 | 0 | 0 | 0 |
| Lợi thế thương mại | 0 | 0 | 0 | 0 |
| Nợ phải trả | 75.6 | 98.5 | 85.9 | 98.2 |
| Nợ ngắn hạn | 66.2 | 88.7 | 76.3 | 97.9 |
| Vay và nợ thuê ngắn hạn | 64.1 | 86.3 | 73.1 | 94.8 |
| Phải trả người bán ngắn hạn | 0 | 0 | 0 | 0 |
| Nợ dài hạn | 9.42 | 9.80 | 9.63 | 0.31 |
| Vay và nợ thuê dài hạn | 0 | 0.38 | 0.21 | 0.13 |
| Nguồn vốn chủ sở hữu | 61.7 | 60.0 | 60.7 | 60.8 |
| Vốn chủ sở hữu | 61.7 | 60.0 | 60.7 | 60.8 |
| Vốn điều lệ | 45.6 | 45.6 | 45.6 | 45.6 |
| Kinh phí và quỹ khác | 0 | 0 | 0 | 0 |