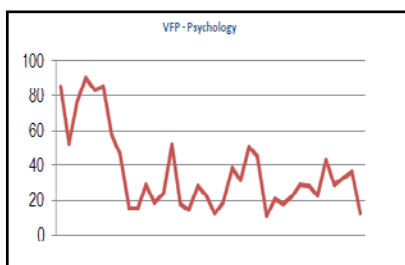


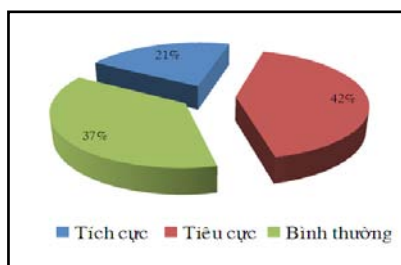
Níu kéo

- Giao dịch cầm chừng
- VFP – Psychology và chiến lược đầu tư
- Thông tin tuần qua.

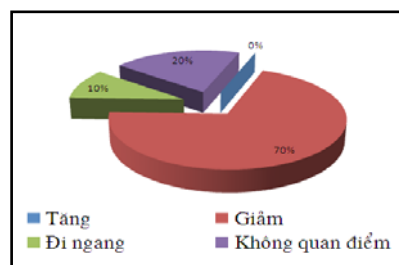
Chỉ báo tâm lý thị trường



Động thái thị trường



Thông tin : Tích cực - Tiêu cực



Thực hiện: Phòng Phân tích đầu tư Công ty cổ phần tư vấn và đầu tư VFP

■ Phân tích thị trường

Niu kéo

Kịch bản giao dịch thường thấy trên thị trường những phiên gần đây lại một lần nữa lặp lại trong ngày hôm nay khi các chỉ số đều mở cửa xanh điểm nhẹ, bị bán mạnh hơn vào giữa phiên nhưng lại hồi phục nhẹ vào cuối phiên. Và cả 2 chỉ số ngày hôm nay đều tăng điểm với mức tăng rất nhẹ 0,01 điểm dù vậy, thanh khoản chưa có sự gia tăng đáng kể.

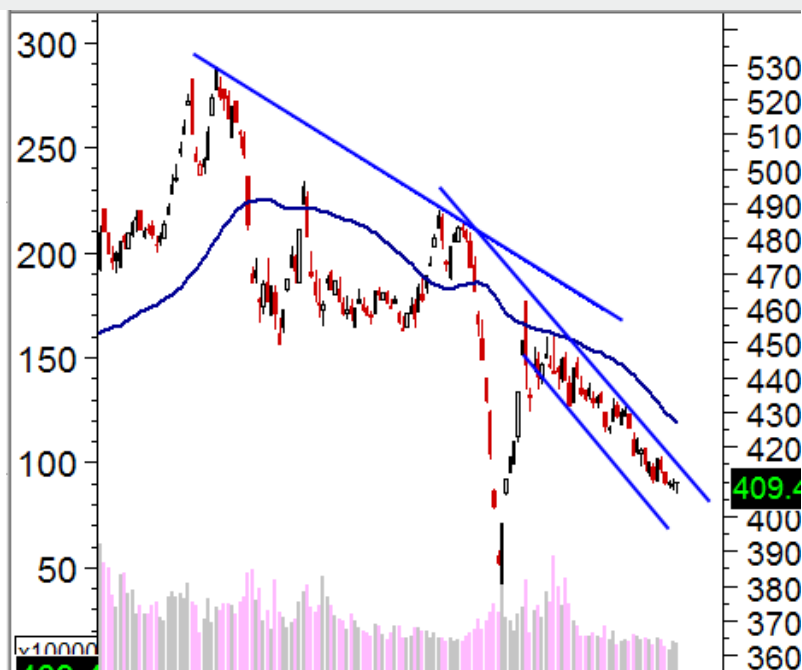
STB là một cổ phiếu đáng chú ý trong thời gian gần đây trước thông tin về việc 1 nhóm nhà đầu tư đẩy mạnh mua vào cổ phiếu. Ngày hôm nay, cổ phiếu này cũng có mức giao dịch thoả thuận lên tới gần 10 triệu cổ phiếu sau thông tin quỹ DC đã bán toàn bộ 8,17% cổ phần STB cho 1 nhà đầu tư khác với giá cao hơn giá hiện tại nhưng chưa biết đối tượng mua và giá mua là bao nhiêu. Mặc dù được giao dịch thoả thuận rất mạnh từ phía cổ đông cũng như thành viên gia đình của Chủ tịch HĐQT nhưng chúng tôi nhận thấy, biến động của cổ phiếu này trên sàn là không đáng kể với đột phá về giá, thanh khoản của cổ phiếu này trên sàn ngày hôm nay là trên 200.000 đơn vị.

Chúng tôi vẫn không thay đổi quan điểm khi cho rằng nhà đầu tư nên tiếp tục giữ tỷ lệ tiền mặt cao và chờ đợi cơ hội khi xu hướng mạnh mẽ hơn. Thanh khoản ở mức thấp cùng với biên độ biến động hẹp khiến cho cơ hội không xuất hiện nhiều cho nhà đầu tư.

■ Góc nhìn kỹ thuật

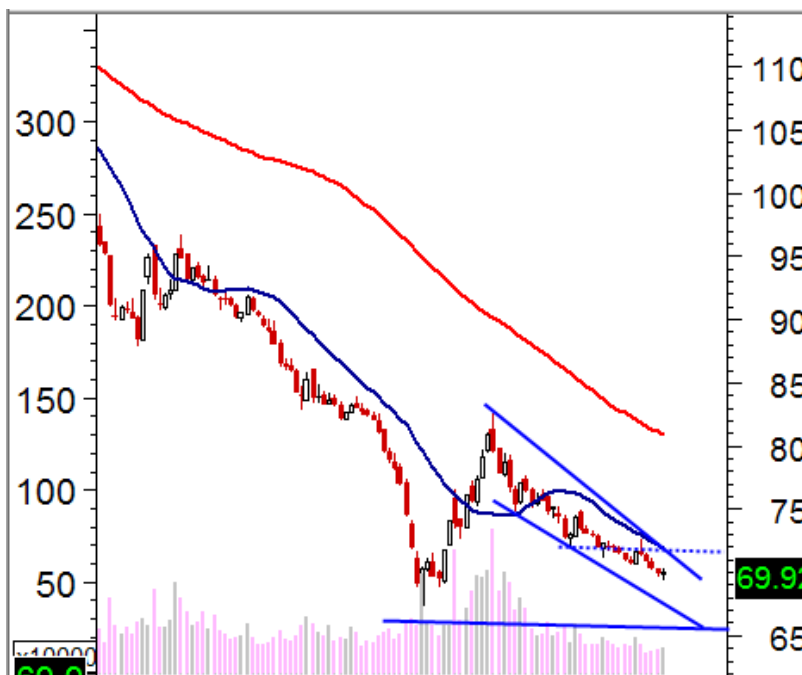
Vn - index

Hiện tượng 2,3 cây nến Doji xuất hiện liên tiếp nhau cho thấy sự lưỡng lự của thị trường. Bên cung đã không muốn bán ra ở mức giá này trong khi bên cầu cũng không thực sự tha thiết với thị trường, điều này tạo ra giao dịch cầm chừng với thanh khoản ở mức rất thấp. Các chỉ số kỹ thuật khác cũng cho thấy thị trường đang ở trạng thái yếu và không có nhiều khả năng hồi phục mạnh. Nhà đầu tư vẫn nên duy trì tỷ lệ tiền mặt cao khi quá trình đi ngang có thể vẫn tiếp diễn.



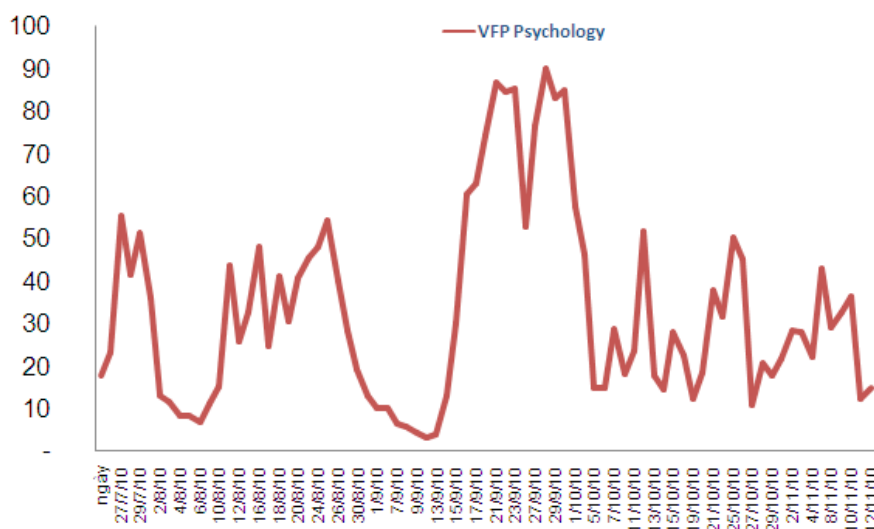
Vn - index

Cũng giống như đàn anh Vnindex thì hôm nay chỉ số Hnindex xuất hiện cây nến Doji cho thấy trạng thái giằng co của thị trường. Tuy nhiên khác với Vnindex khi cây nến này xuất hiện ở Lower Bollinger Band đồng thời có sự gia tăng của lực cầu. Tín hiệu này cảnh báo khả năng phục hồi của Hnindex là khá cao. Tuy nhiên chúng tôi lưu ý là Hnindex vẫn đang trong xu thế giảm, nhà đầu tư nên chờ đợi tín hiệu đảo chiều rõ ràng hơn trước khi tham gia thị trường. Hiện tại ngưỡng kháng cự và hỗ trợ gần nhất của Hnindex ở 72 và 66 điểm.



■ VFP – Psychology và chiến lược đầu tư.

Chỉ báo VFP – Psychology hôm nay lại nhích nhẹ lên mức 15 điểm, tích cực hơn đôi chút so với ngày hôm qua. Dù vậy, trong ngắn hạn, một lần nữa tâm lý của thị trường lại bị níu kéo trở lại để thoát khỏi trạng thái quá tiêu cực nhưng điều đó cũng đồng nghĩa thị trường sẽ chưa thể có được sự đột phá. Nhà đầu tư nên tiếp tục duy trì tỷ lệ tiền mặt cao và chờ đợi xu hướng mới.



■ Thông tin trong tuần

Thông tin	Ngày đưa tin	Nguồn
FDI cả nước 7 tháng ước hơn 9 tỷ USD	22-Jul	Gafin
Lãi suất liên ngân hàng kỳ hạn 6 tháng vọt lên 18%/năm	22-Jul	NDHMoney
“Lạm phát vẫn có thể bùng phát trở lại”	22-Jul	VnEconomy
Lãi suất TPCP tăng trở lại, khối lượng trúng thầu thấp nhất kể từ cuối tháng 5	22-Jul	HNX
Nhập siêu tháng 7 ước khoảng 200 triệu USD	22-Jul	SGGP
“Giật mình” với số liệu thu, chi ngân sách: các con số lớn bất thường	26-Jul	VnEconomy
Vietcombank thu mua 1 tỉ USD/tháng	26-Jul	NLĐ
18 tập đoàn nộp ngân sách hơn 94.000 tỉ đồng	26-Jul	Tuổi trẻ
Giá vàng chính thức vượt 40 triệu đồng/lượng	27-Jul	CafeF
Fitch Rating đánh giá bốn ngân hàng của Việt Nam đồng hạng B	27-Jul	SGTT
Nhiều ngân hàng lãi ngân tỉ	27-Jul	Tuổi trẻ

Happy trading