

KẾT QUẢ KINH DOANH

Ngày	22,800 VNĐ		
31/12/2024			
Thay đổi	1 tháng	3 tháng	6 tháng
	2.2%	0.4%	0.1%

DT thuần	2024		
	1,255	YoY	▲ 232
	tỷ VNĐ		▲ 22.7%

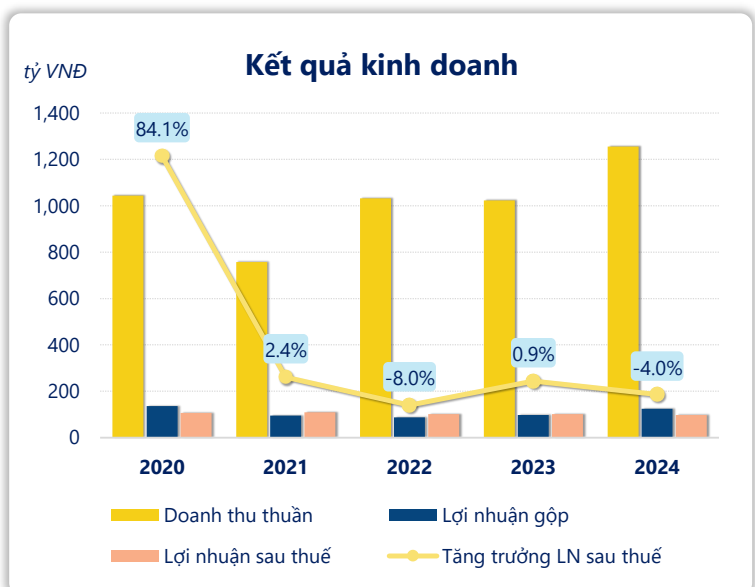
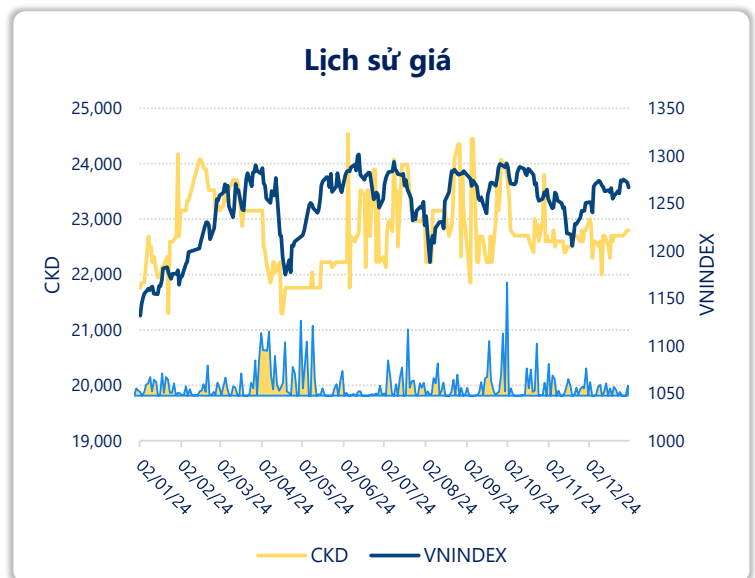
LN góp	2024		
	125	YoY	▲ 27.1
	tỷ VNĐ		▲ 28.0%

LN thuần	2024		
	107	YoY	▲ 5.00
	tỷ VNĐ		▲ 4.4%

LN sau thuế	2024		
	97.9	YoY	▼ 4.10
	tỷ VNĐ		▼ 4.0%

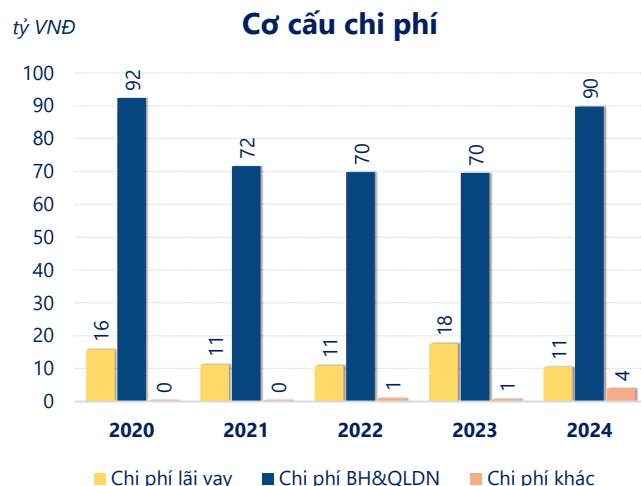
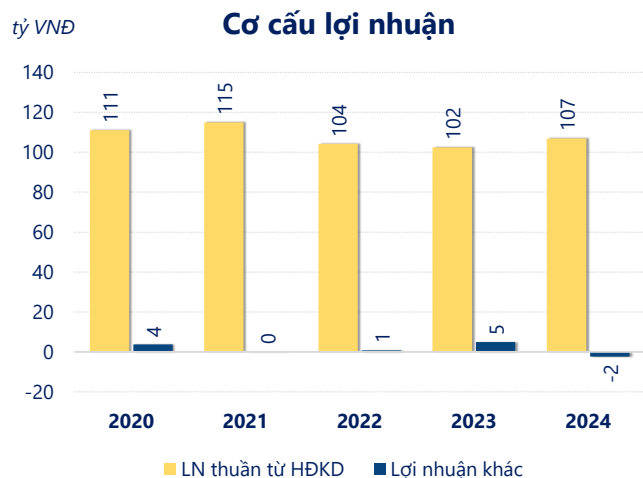
ROE	2024		
	18.8%	+/- YoY	▼ 1.5%

ROA	2024		
	8.6%	+/- YoY	▼ 1.7%



Kết quả kinh doanh **CKD** năm **2024**, doanh thu thuần **tăng mạnh 22.7%** đạt **1,255** tỷ đồng, lợi nhuận sau thuế đạt **97.85** tỷ đồng **giảm 4.02%**.

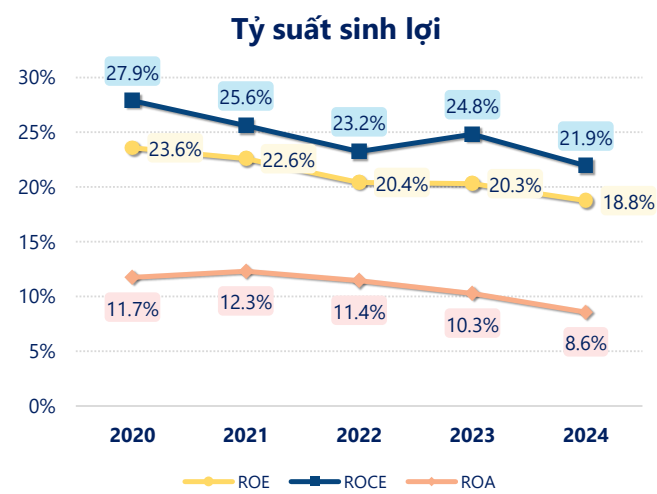
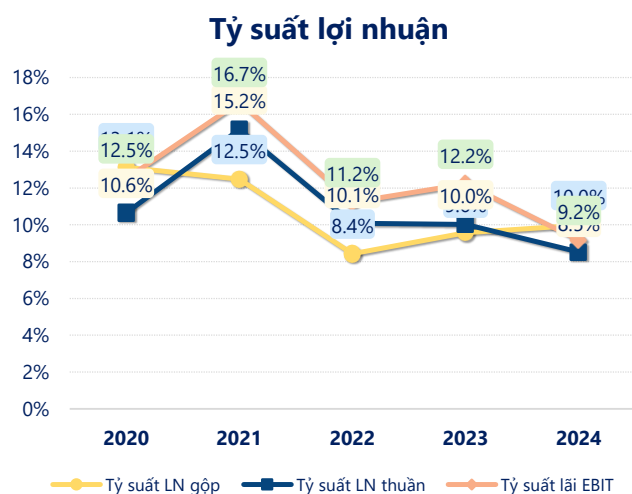
Mặc dù doanh thu thuần tăng nhưng lợi nhuận sau thuế giảm, có thể do sự gia tăng của chi phí hoạt động hoặc giá vốn. Tuy nhiên, với **ROE** là **18.8%** thì công ty vẫn có mức sinh lợi ổn định và đảm bảo hiệu quả hoạt động.



Năm **2024**, **CKD** có **lợi nhuận thuần từ hoạt động kinh doanh** đạt **107.0** tỷ đồng, **tăng lên 4.49** tỷ so với năm trước. Và thấp hơn mức bình quân lợi nhuận thuần 5 năm (107.9 tỷ đồng) là 0.96 tỷ đồng. Cho thấy xu hướng không tích cực từ hoạt động kinh doanh, cần điều chỉnh chiến lược để hoạt động kinh doanh phục hồi.

Chi phí lãi vay giảm xuống so với năm trước, còn **10.51** tỷ đồng. Nhưng **chi phí bán hàng và quản lý doanh nghiệp tăng lên**, ở mức **89.71** tỷ đồng. Bên cạnh đó, **chi phí khác bằng 4.00** tỷ đồng, **tăng lên** so với năm trước.

ROE của CKD năm 2024 **giảm** so với năm trước còn **18.8%**, đây là mức ROE **thấp nhất** trong vòng 5 năm gần đây.



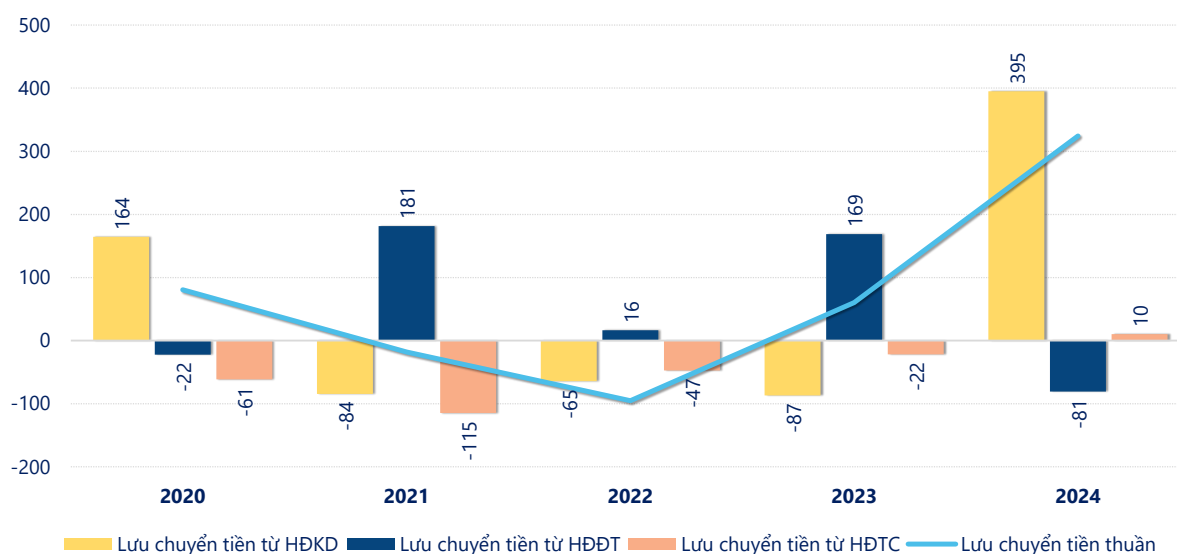
KẾT QUẢ KINH DOANH

(tỷ VNĐ)

	2020	2021	2022	2023	2024
Doanh thu thuần	1,043	758	1,032	1,023	1,255
Giá vốn hàng bán	906	663	945	925	1,130
Lợi nhuận gộp	137	94.6	87.0	97.9	125
Doanh thu HĐTC	82.4	104	98.1	91.8	85.6
Chi phí TC	15.9	11.6	11.1	17.7	14.2
Chi phí lãi vay	15.8	11.3	10.9	17.6	10.5
LN trong công ty LKLD	0	0	0	0	0
Chi phí bán hàng	37.2	24.6	33.8	32.2	38.3
Chi phí QLDN	55.2	47.0	36.1	37.3	51.5
LN thuần từ HĐKD	111	115	104	102	107
Lợi nhuận khác	3.72	0.06	0.80	4.93	-2.41
LN trước thuế	115	115	105	107	105
Lợi nhuận sau thuế	107	110	101	102	97.9
LNST của CĐ cty mẹ	107	110	101	102	97.9

tỷ VNĐ

Lưu chuyển tiền



Lưu chuyển tiền thuần năm 2024 của CKD bằng **324.3** tỷ đồng, **tăng** so với năm 2023 (60.31 tỷ đồng). Trong đó, lưu chuyển tiền từ **hoạt động kinh doanh** bằng **395.2** tỷ đồng, từ **hoạt động đầu tư** là **-81.02** tỷ đồng và từ **hoạt động tài chính** là **10.11** tỷ đồng.