

KẾT QUẢ KINH DOANH

Ngày	52,000 VNĐ		
31/12/2024			
Thay đổi	1 tháng	3 tháng	6 tháng
	8.3%	18.5%	19.0%

DT thuần	2024		
	3,692	YoY	▲ 721
	tỷ VNĐ		▲ 24.3%

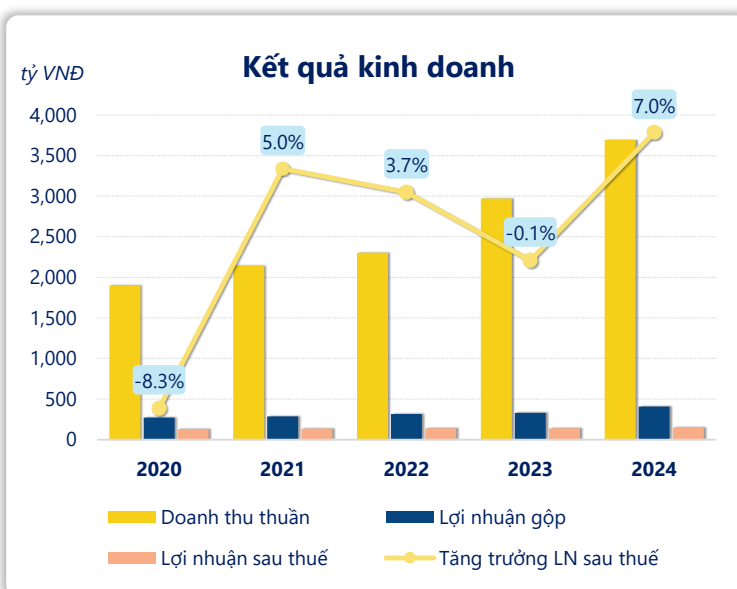
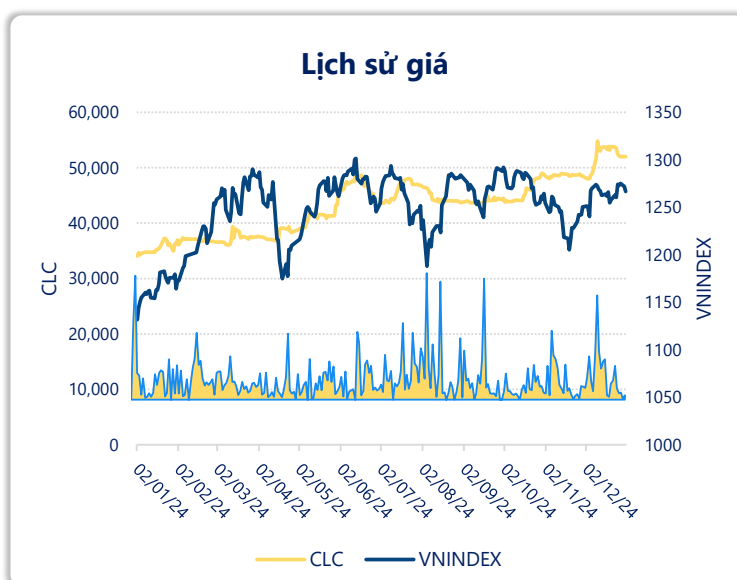
LN gộp	2024		
	407	YoY	▲ 75.0
	tỷ VNĐ		▲ 22.7%

LN thuần	2024		
	189	YoY	▲ 13.0
	tỷ VNĐ		▲ 7.9%

LN sau thuế	2024		
	150	YoY	▲ 10.0
	tỷ VNĐ		▲ 7.0%

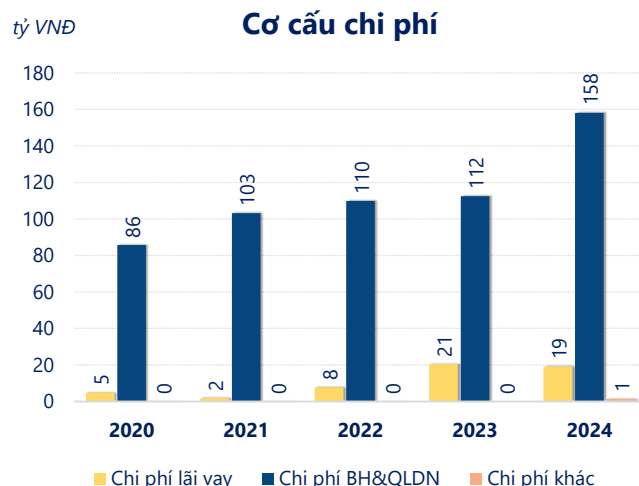
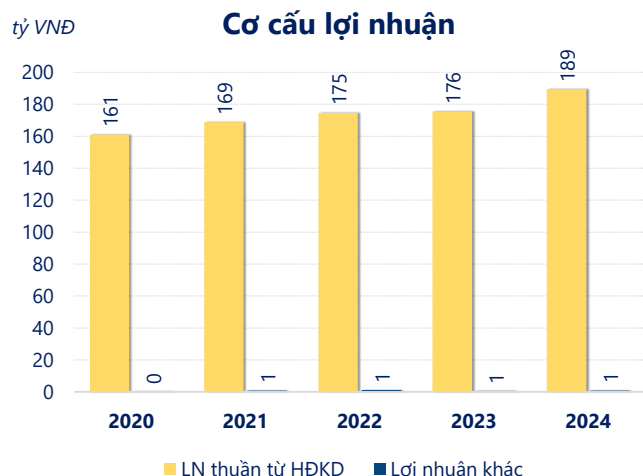
ROE	2024		
	16.8%	+/- YoY	▲ 0.5%

ROA	2024		
	8.5%	+/- YoY	▼ 1.0%



Năm **2024**, **CLC** ghi nhận doanh thu thuần **3,692** tỷ đồng và lợi nhuận sau thuế **150.2** tỷ đồng, lần lượt **tăng 24.3%** và **tăng 7.03%** so với năm trước.

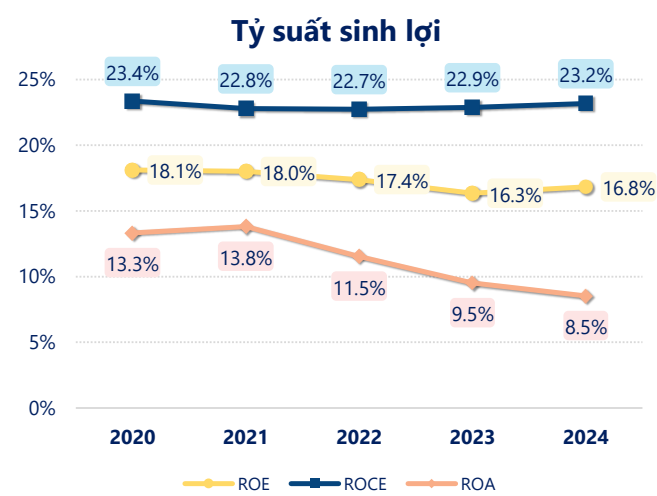
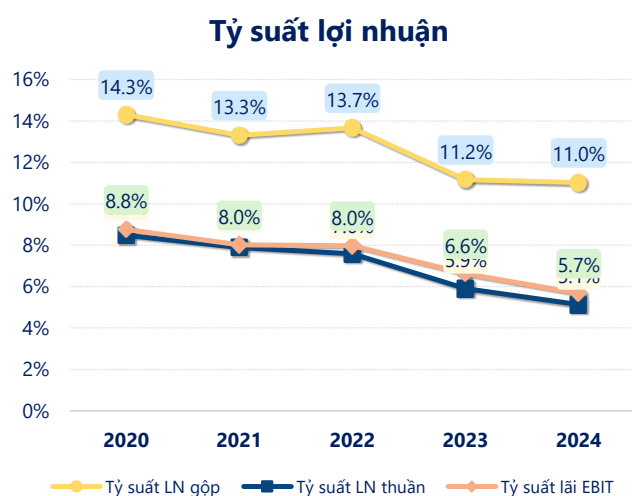
Hoạt động kinh doanh của công ty có sự tăng trưởng doanh thu và lợi nhuận, cùng với **ROE** khá tốt là **16.8%** cho thấy công ty đang phát triển và có hiệu quả hoạt động ổn định.



Năm **2024**, **CLC** có **lợi nhuận thuần từ hoạt động kinh doanh** đạt **189.5** tỷ đồng, **tăng lên 13.95** tỷ so với năm trước. Và cao hơn mức bình quân lợi nhuận thuần 5 năm (173.9 tỷ đồng) là 15.55 tỷ đồng. Cho thấy xu hướng tích cực từ hoạt động kinh doanh khi có sự phục hồi trong những năm gần đây.

Chi phí lãi vay giảm xuống so với năm trước, còn **19.12** tỷ đồng. Nhưng **chi phí bán hàng và quản lý doanh nghiệp tăng lên**, ở mức **158.2** tỷ đồng. Bên cạnh đó, **chi phí khác** bằng **1.38** tỷ đồng, **tăng lên** so với năm trước.

ROE của CLC năm 2024 **tăng trưởng** so với năm trước đạt giá trị bằng **16.8%**, tuy nhiên vẫn **thấp hơn mức bình quân** trong vòng 5 năm gần đây.



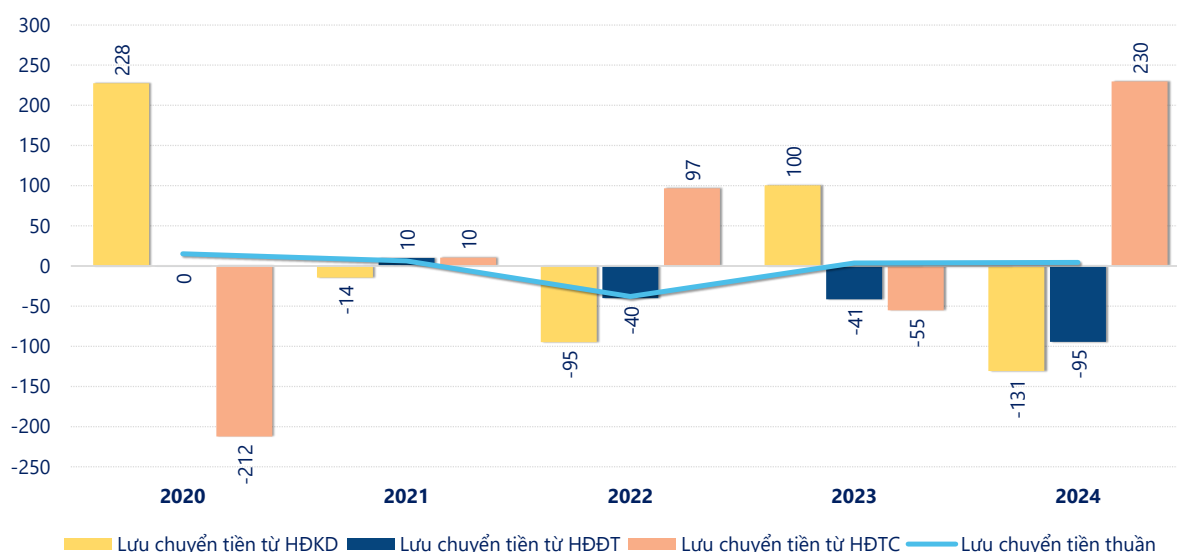
KẾT QUẢ KINH DOANH

(tỷ VNĐ)

	2020	2021	2022	2023	2024
Doanh thu thuần	1,900	2,142	2,305	2,971	3,692
Giá vốn hàng bán	1,628	1,857	1,990	2,639	3,285
Lợi nhuận gộp	272	285	315	332	407
Doanh thu HĐTC	4.16	7.18	8.61	10.1	11.7
Chi phí TC	29.1	20.2	39.1	53.8	71.0
Chi phí lãi vay	4.88	1.89	7.85	20.5	19.1
LN trong công ty LKLD	0	0	0	0	0
Chi phí bán hàng	24.5	27.1	31.7	34.0	45.2
Chi phí QLDN	61.2	76.1	78.1	78.4	113
LN thuần từ HĐKD	161	169	175	176	189
Lợi nhuận khác	0.43	0.76	1.24	0.53	0.80
LN trước thuế	161	170	176	176	190
Lợi nhuận sau thuế	129	135	140	140	150
LNST của CĐ cty mẹ	129	135	140	140	150

tỷ VNĐ

Lưu chuyển tiền



Lưu chuyển tiền thuần năm 2024 của CLC bằng **4.35** tỷ đồng, **tăng** so với năm 2023 (3.67 tỷ đồng). Trong đó, lưu chuyển tiền từ **hoạt động kinh doanh** bằng **-131.0** tỷ đồng, từ **hoạt động đầu tư** là **-94.53** tỷ đồng và từ **hoạt động tài chính** là **229.8** tỷ đồng.