

KẾT QUẢ KINH DOANH

Ngày	76,900 VNĐ		
31/12/2024			
Thay đổi	1 tháng	3 tháng	6 tháng
	5.3%	1.2%	-7.8%

DT thuần	2024	17,525	YoY ▼ 400 ▼ 2.2%
		tỷ VNĐ	

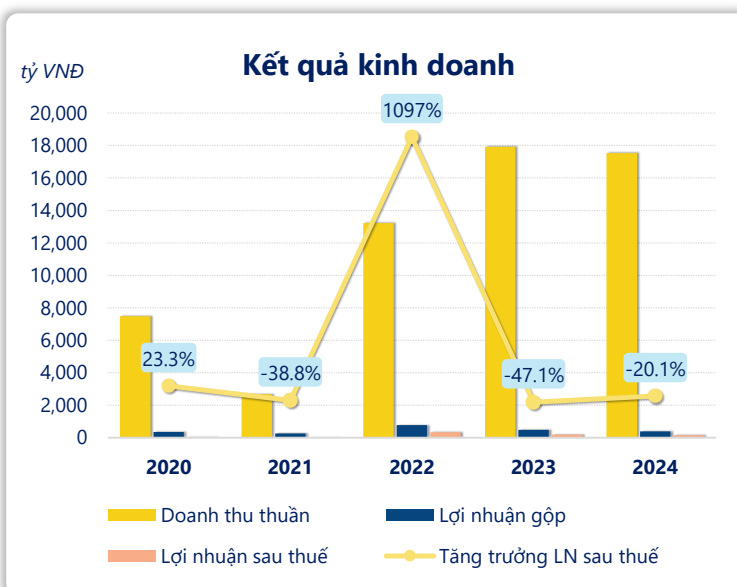
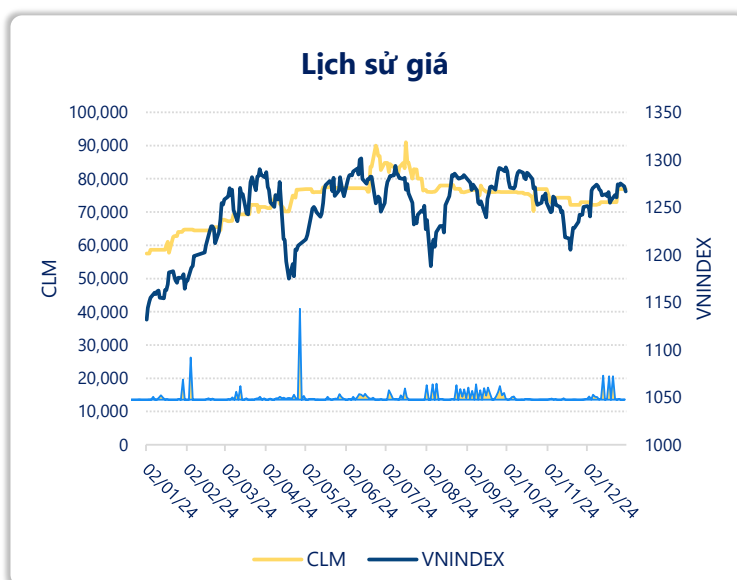
LN gộp	2024	390	YoY ▼ 83.0 ▼ 17.7%
		tỷ VNĐ	

LN thuần	2024	155	YoY ▼ 40.0 ▼ 20.6%
		tỷ VNĐ	

LN sau thuế	2024	143	YoY ▼ 36.0 ▼ 20.1%
		tỷ VNĐ	

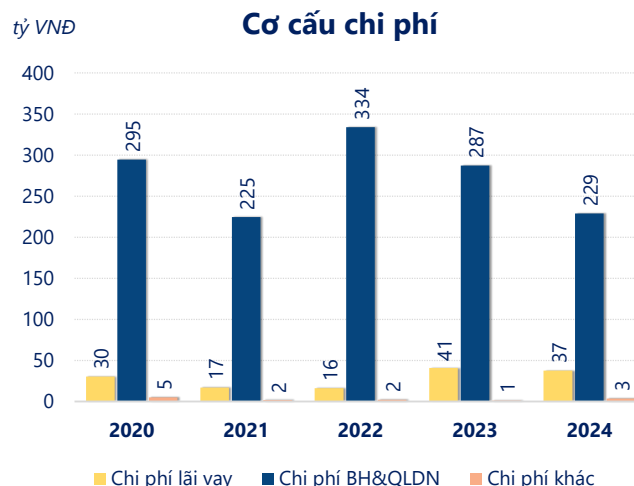
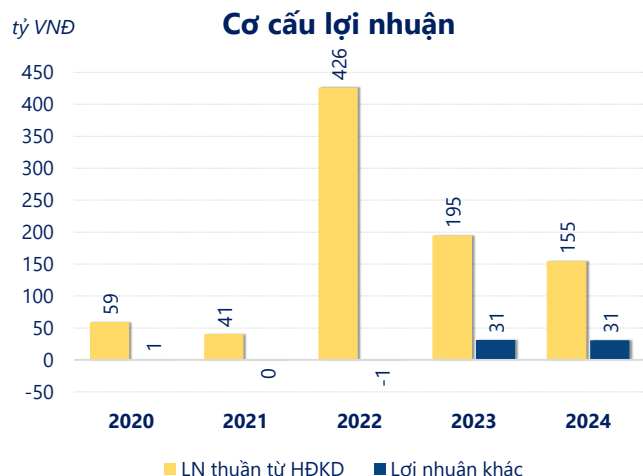
ROE	2024	20.6%	+/- YoY ▼ 10.5%
-----	------	-------	--------------------

ROA	2024	7.6%	+/- YoY ▼ 3.0%
-----	------	------	-------------------



Kết quả kinh doanh **CLM** năm **2024**, doanh thu thuần đạt **17,525** tỷ đồng **giảm 2.23%**, lợi nhuận sau thuế **giảm mạnh 20.1%** chỉ còn **143.3** tỷ đồng.

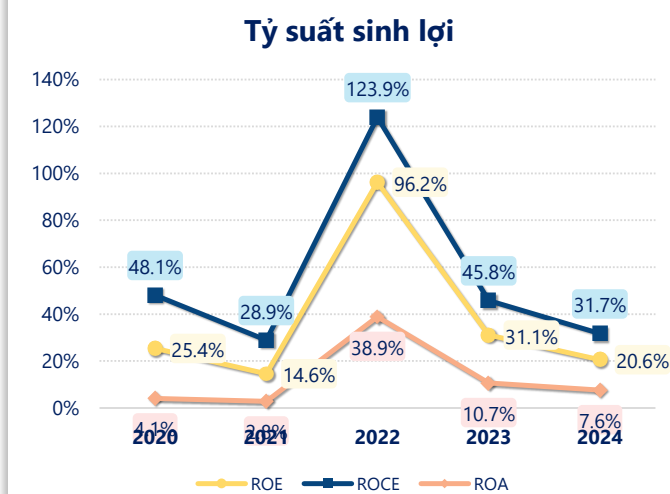
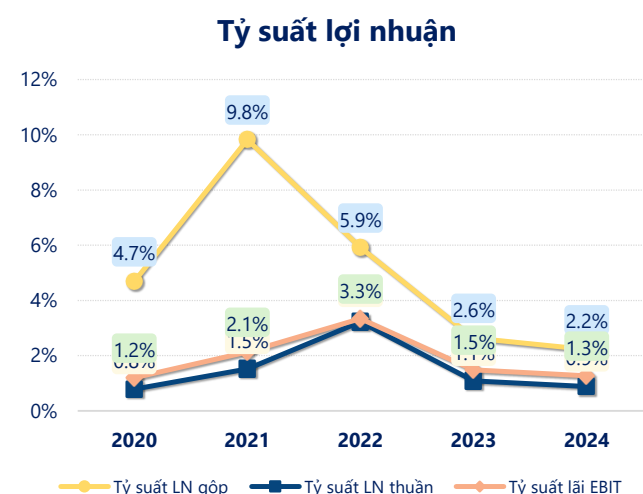
Công ty đang gặp khó khăn trong việc duy trì và tăng trưởng doanh thu cũng như lợi nhuận so với năm trước. Với mức **ROE** đạt **20.6%** cho thấy tình hình kinh doanh vẫn khá tốt, tuy nhiên cần cải thiện để đạt kết quả tốt hơn.



Năm **2024**, **CLM** có **lợi nhuận thuần từ hoạt động kinh doanh** đạt **154.7** tỷ đồng, **giảm đi 40.03** tỷ so với năm trước. Và thấp hơn mức bình quân lợi nhuận thuần 5 năm (175.1 tỷ đồng) là 20.33 tỷ đồng. Cho thấy xu hướng không tích cực từ hoạt động kinh doanh, cần điều chỉnh chiến lược để hoạt động kinh doanh phục hồi.

Chi phí lãi vay giảm xuống so với năm trước, còn **37.45** tỷ đồng. Cùng với đó **chi phí bán hàng và quản lý doanh nghiệp cũng giảm xuống** còn **228.9** tỷ đồng. Bên cạnh đó, **chi phí khác bằng 3.36** tỷ đồng, **tăng lên** so với năm trước.

ROE của CLM năm 2024 **giảm** so với năm trước còn **20.6%**, **thấp hơn mức bình quân** trong vòng 5 năm gần đây.



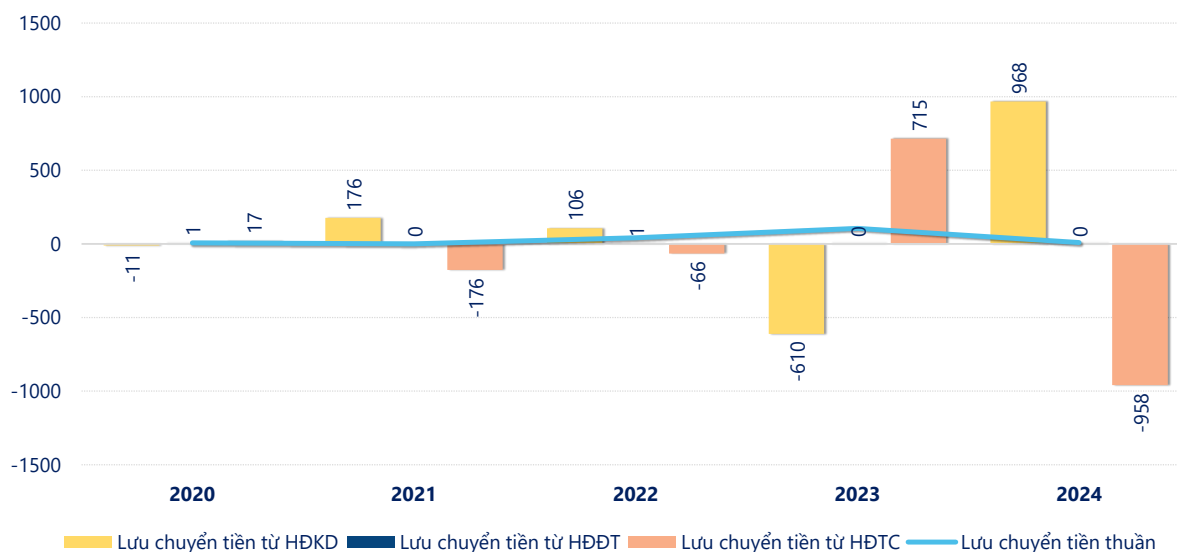
KẾT QUẢ KINH DOANH

(tỷ VNĐ)

	2020	2021	2022	2023	2024
Doanh thu thuần	7,489	2,679	13,227	17,925	17,525
Giá vốn hàng bán	7,138	2,416	12,445	17,451	17,135
Lợi nhuận gộp	351	263	782	473	390
Doanh thu HĐTC	35.7	26.1	48.8	102	56.7
Chi phí TC	33.2	24.0	70.4	93.7	62.7
Chi phí lãi vay	30.1	17.1	16.2	40.8	37.5
LN trong công ty LKLD	0	0	0	0	0
Chi phí bán hàng	225	159	233	199	139
Chi phí QLDN	69.6	65.6	101	88.4	90.2
LN thuần từ HĐKD	59.0	40.6	426	195	155
Lợi nhuận khác	0.62	-0.50	-0.72	31.1	30.6
LN trước thuế	59.6	40.1	425	226	185
Lợi nhuận sau thuế	46.3	28.3	339	179	143
LNST của CĐ cty mẹ	46.3	28.3	339	179	143

tỷ VNĐ

Lưu chuyển tiền



Lưu chuyển tiền thuần năm 2024 của CLM bằng **9.95** tỷ đồng, **giảm** so với năm 2023 (105.4 tỷ đồng). Trong đó, lưu chuyển tiền từ **hoạt động kinh doanh** bằng **968.1** tỷ đồng, từ **hoạt động đầu tư** là **0.18** tỷ đồng và từ **hoạt động tài chính** là **-958.3** tỷ đồng.