

## KẾT QUẢ KINH DOANH

Ngày	7,200 VNĐ		
31/12/2024			
Thay đổi	1 tháng	3 tháng	6 tháng
	1.4%	12.5%	14.3%

DT thuần	2024	30.3	YoY ▲ 7.70 ▲ 34.1%
		tỷ VNĐ	

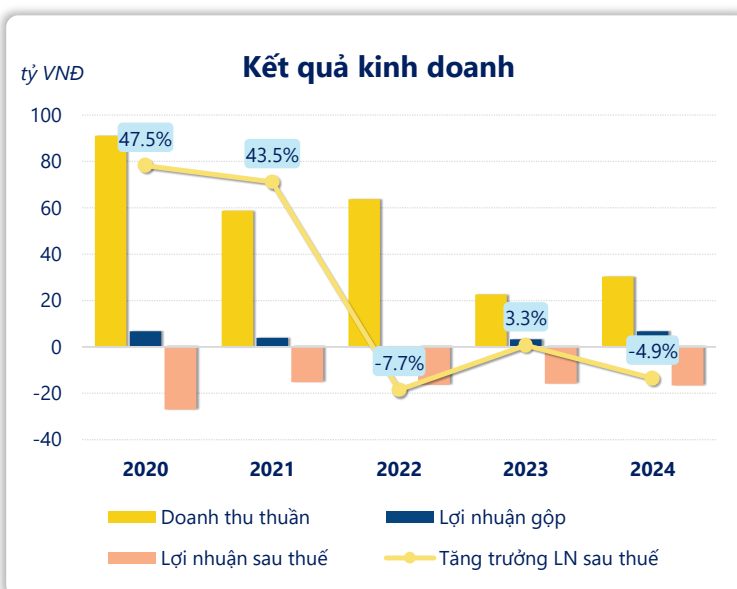
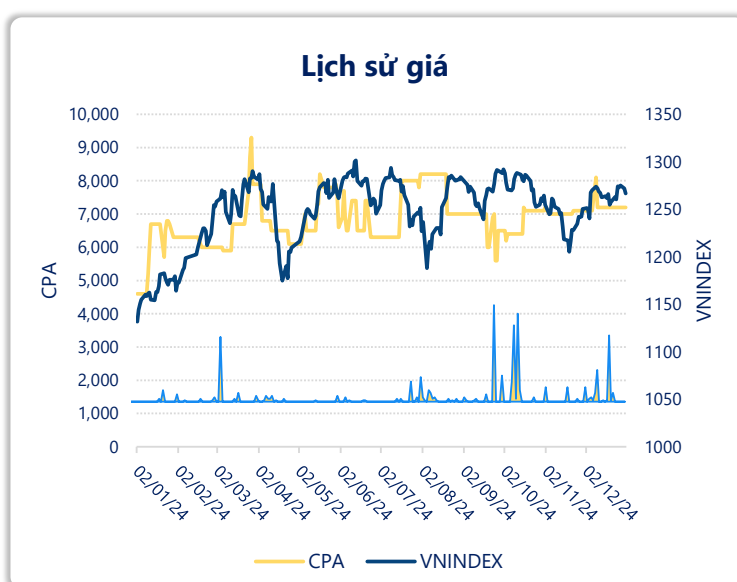
LN gộp	2024	6.75	YoY ▲ 3.54 ▲ 110%
		tỷ VNĐ	

LN thuần	2024	-17.3	YoY ▼ 0.30 ▼ 1.9%
		tỷ VNĐ	

LN sau thuế	2024	-16.6	YoY ▼ 0.70 ▼ 4.9%
		tỷ VNĐ	

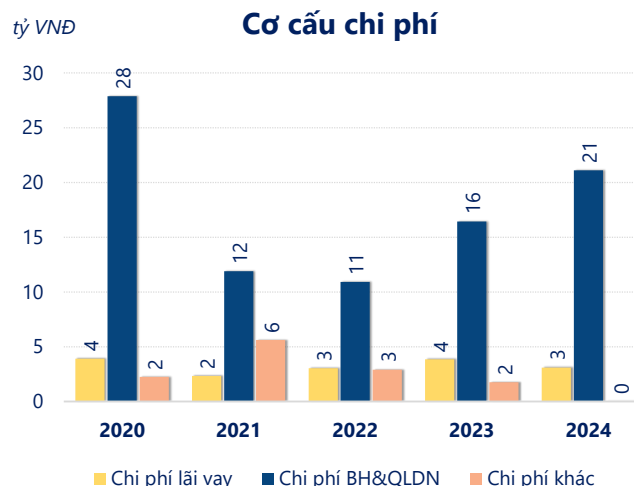
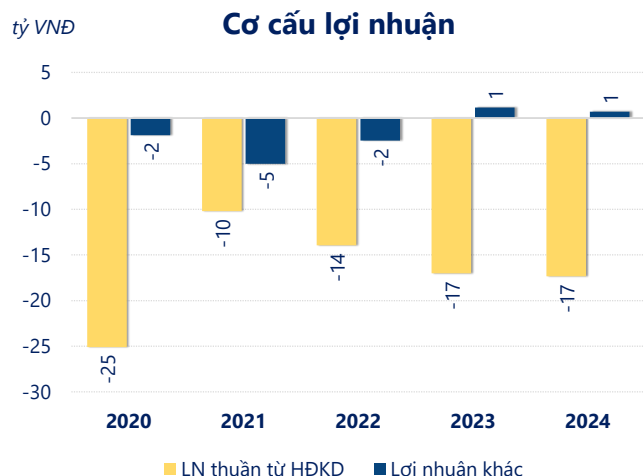
ROE	2024	-33.9%	+/- YoY ▼ 9.6%
-----	------	--------	-------------------

ROA	2024	-14.2%	+/- YoY ▼ 2.2%
-----	------	--------	-------------------



Năm **2024**, **CPA** ghi nhận doanh thu thuần **30.30** tỷ đồng và lợi nhuận sau thuế **-16.65** tỷ đồng, lần lượt **tăng 34.1%** và **giảm 4.92%** so với năm trước.

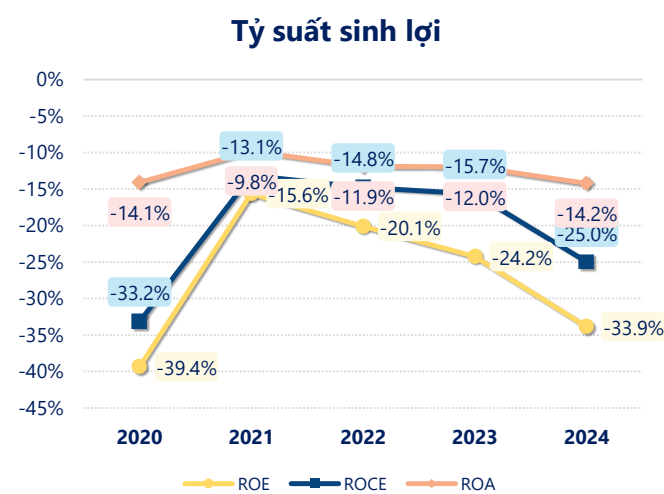
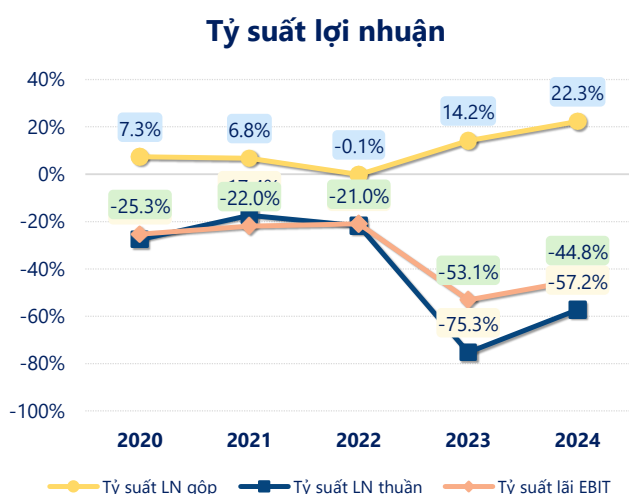
Doanh thu có sự tăng trưởng nhưng không đủ bù đắp các chi phí khiến lợi nhuận âm, dẫn đến **ROE** bằng -33.9% là dấu hiệu của tình hình kinh doanh đang xấu đi.



**Lợi nhuận thuần từ hoạt động kinh doanh** của CPA năm 2024 giảm đi 0.33 tỷ so với năm trước, ghi nhận khoản lỗ 17.35 tỷ đồng. Khoản lỗ lớn nhất từ hoạt động kinh doanh trong 5 năm trở lại đây ghi nhận vào năm 2020 là 25.09 tỷ đồng. Cho thấy dấu hiệu tiêu cực trong hoạt động kinh doanh của công ty trong những năm gần đây.

**Chi phí lãi vay giảm xuống** so với năm trước, còn 3.08 tỷ đồng. Nhưng **chi phí bán hàng và quản lý doanh nghiệp tăng lên**, ở mức 21.10 tỷ đồng. Bên cạnh đó, **chi phí khác bằng 0.02 tỷ đồng, giảm xuống** so với năm trước.

**ROE** của CPA năm 2024 giảm so với năm trước còn -33.9%, thấp hơn mức bình quân trong vòng 5 năm gần đây.



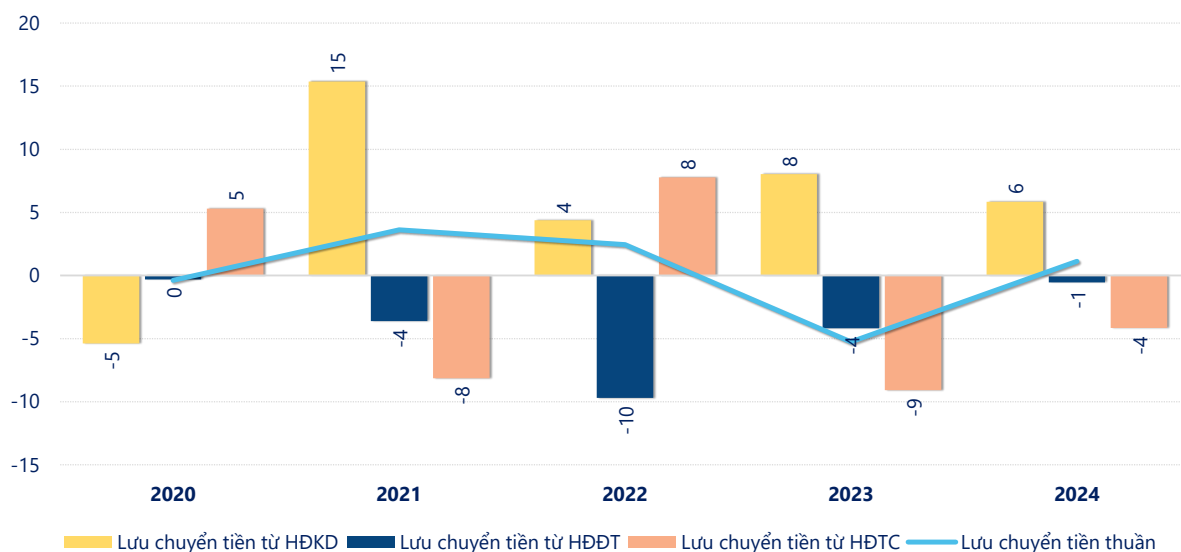
## KẾT QUẢ KINH DOANH

(tỷ VNĐ)

	2020	2021	2022	2023	2024
<b>Doanh thu thuần</b>	<b>91.1</b>	<b>58.7</b>	<b>63.8</b>	<b>22.6</b>	<b>30.3</b>
Giá vốn hàng bán	84.4	54.7	63.9	19.4	23.6
<b>Lợi nhuận gộp</b>	<b>6.68</b>	<b>3.97</b>	<b>-0.09</b>	<b>3.21</b>	<b>6.75</b>
Doanh thu HĐTC	0.08	0.06	0.09	0.07	0.09
Chi phí TC	3.98	2.33	3.03	3.86	3.08
<b>Chi phí lãi vay</b>	<b>3.90</b>	<b>2.33</b>	<b>3.03</b>	<b>3.86</b>	<b>3.08</b>
LN trong công ty LKLD	0	0	0	0	0
Chi phí bán hàng	2.28	1.44	0.64	0.52	0.45
Chi phí QLDN	25.6	10.5	10.3	15.9	20.7
<b>LN thuần từ HĐKD</b>	<b>-25.1</b>	<b>-10.2</b>	<b>-13.9</b>	<b>-17.0</b>	<b>-17.3</b>
Lợi nhuận khác	-1.87	-5.02	-2.46	1.15	0.70
<b>LN trước thuế</b>	<b>-27.0</b>	<b>-15.2</b>	<b>-16.4</b>	<b>-15.9</b>	<b>-16.6</b>
<b>Lợi nhuận sau thuế</b>	<b>-27.0</b>	<b>-15.2</b>	<b>-16.4</b>	<b>-15.9</b>	<b>-16.6</b>
<b>LNST của CĐ cty mẹ</b>	<b>-27.0</b>	<b>-15.2</b>	<b>-16.4</b>	<b>-15.9</b>	<b>-16.6</b>

tỷ VNĐ

## Lưu chuyển tiền



**Lưu chuyển tiền thuần** năm 2024 của CPA bằng **1.12** tỷ đồng, **tăng** so với năm 2023 (-5.26 tỷ đồng). Trong đó, lưu chuyển tiền từ **hoạt động kinh doanh** bằng **5.85** tỷ đồng, từ **hoạt động đầu tư** là **-0.56** tỷ đồng và từ **hoạt động tài chính** là **-4.17** tỷ đồng.