

KẾT QUẢ KINH DOANH

Ngày	18,000 VNĐ		
31/12/2024			
Thay đổi	1 tháng	3 tháng	6 tháng
	-0.6%	-2.2%	1.1%

DT thuần	2024		
	190	YoY	▲ 1.00
	tỷ VNĐ		▲ 0.4%

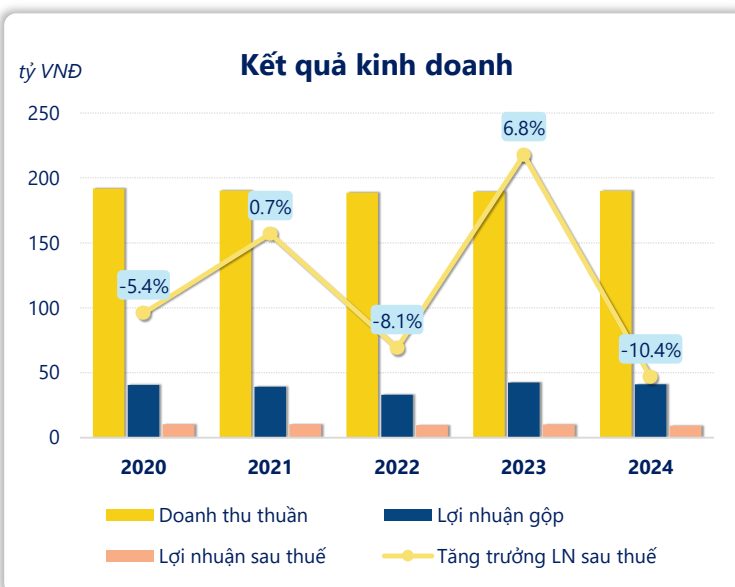
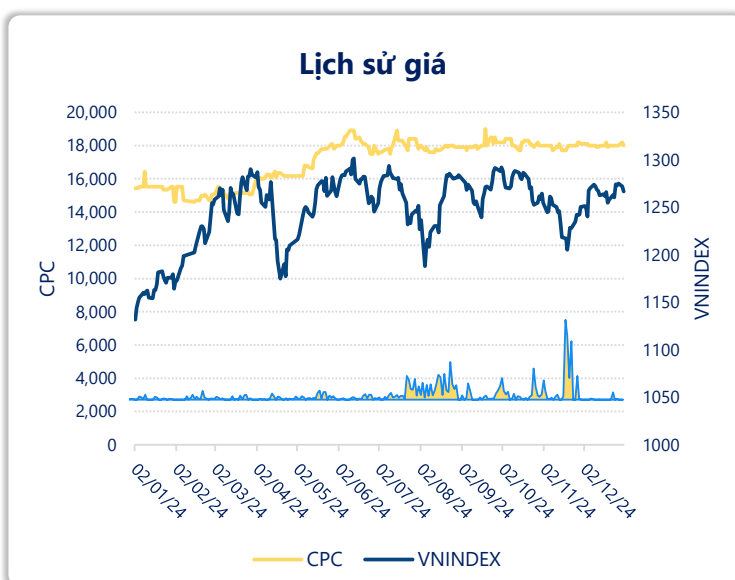
LN góp	2024		
	41.1	YoY	▼ 1.30
	tỷ VNĐ		▼ 3.0%

LN thuần	2024		
	12.6		
	tỷ VNĐ		

LN sau thuế	2024		
	9.15	YoY	▼ 1.05
	tỷ VNĐ		▼ 10.4%

ROE	2024		
	10.7%	+/- YoY	▼ 1.4%

ROA	2024		
	7.1%	+/- YoY	▼ 0.8%

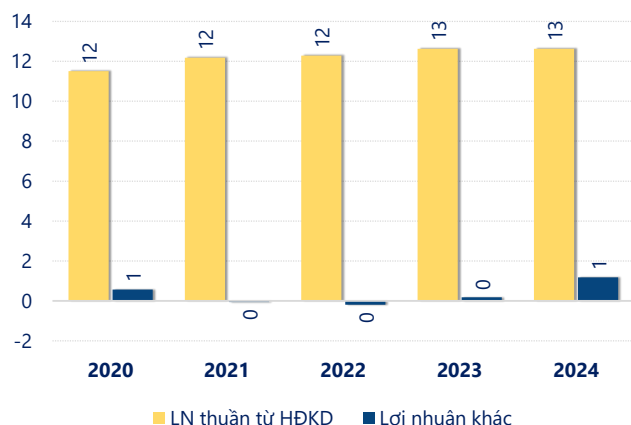


Kết quả kinh doanh **CPC** năm **2024**, doanh thu thuần đạt **190.0** tỷ đồng **tăng 0.35%**, lợi nhuận sau thuế **giảm mạnh 10.4%** chỉ còn **9.15** tỷ đồng.

Mặc dù doanh thu thuần tăng nhưng lợi nhuận sau thuế giảm, có thể do sự gia tăng của chi phí hoạt động hoặc giá vốn. Tuy nhiên, với **ROE** là **10.7%** thì công ty vẫn có mức sinh lợi ổn định và đảm bảo hiệu quả hoạt động.

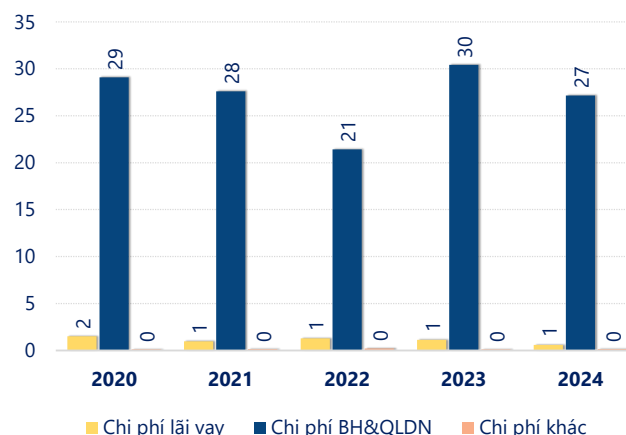
tỷ VNĐ

Cơ cấu lợi nhuận



tỷ VNĐ

Cơ cấu chi phí

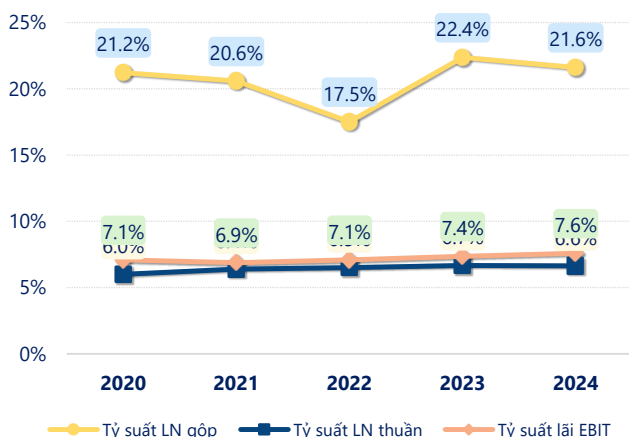


Năm **2024**, **CPC** có **lợi nhuận thuần từ hoạt động kinh doanh** đạt **12.63** tỷ đồng, **tăng lên 0.00** tỷ so với năm trước. Và cao hơn mức bình quân lợi nhuận thuần 5 năm (12.25 tỷ đồng) là 0.38 tỷ đồng. Cho thấy xu hướng tích cực từ hoạt động kinh doanh khi có sự phục hồi trong những năm gần đây.

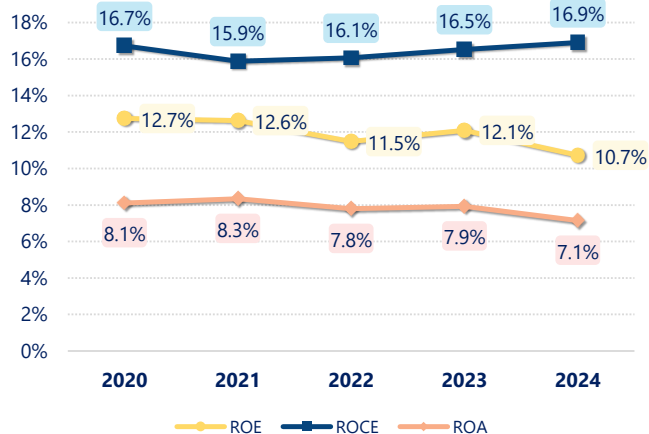
Chi phí lãi vay giảm xuống so với năm trước, còn **0.60** tỷ đồng. Cùng với đó **chi phí bán hàng và quản lý doanh nghiệp** cũng **giảm xuống** còn **27.17** tỷ đồng. Bên cạnh đó, **chi phí khác** bằng **0.15** tỷ đồng, **tăng lên** so với năm trước.

ROE của CPC năm 2024 **giảm** so với năm trước còn **10.7%**, đây là mức ROE **thấp nhất** trong vòng 5 năm gần đây.

Tỷ suất lợi nhuận



Tỷ suất sinh lợi



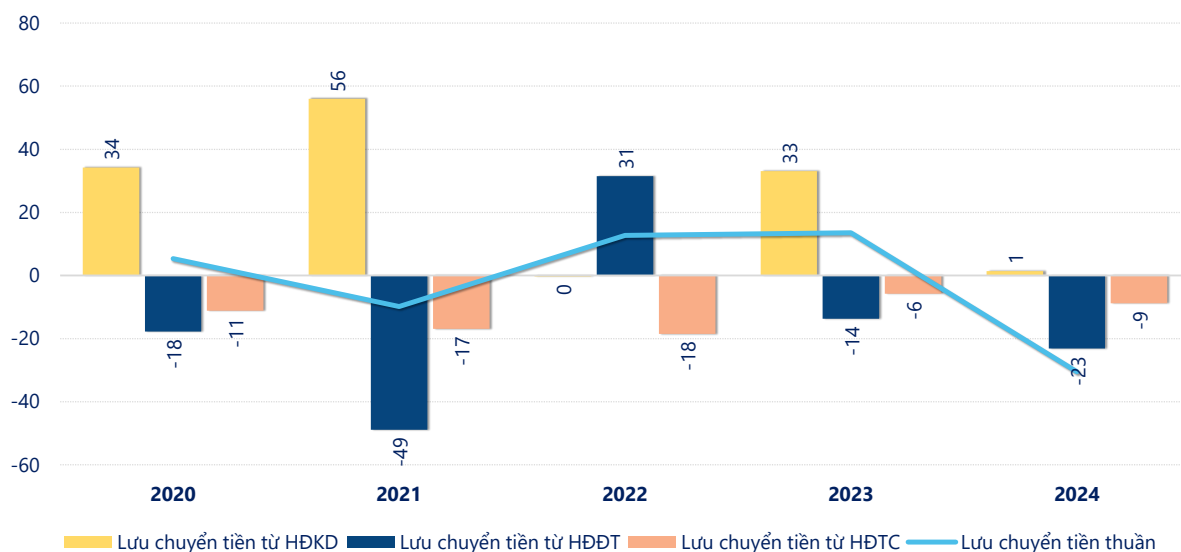
KẾT QUẢ KINH DOANH

(tỷ VNĐ)

	2020	2021	2022	2023	2024
Doanh thu thuần	192	190	189	189	190
Giá vốn hàng bán	151	151	156	147	149
Lợi nhuận gộp	40.7	39.1	33.0	42.4	41.1
Doanh thu HĐTC	2.75	3.90	6.99	5.63	3.94
Chi phí TC	2.84	3.24	6.32	4.93	5.20
Chi phí lãi vay	1.52	0.96	1.29	1.15	0.60
LN trong công ty LKLD	0	0	0	0	0
Chi phí bán hàng	15.4	16.1	13.2	18.0	15.1
Chi phí QLDN	13.7	11.5	8.23	12.5	12.1
LN thuần từ HĐKD	11.5	12.2	12.3	12.6	12.6
Lợi nhuận khác	0.56	-0.06	-0.20	0.18	1.18
LN trước thuế	12.1	12.1	12.1	12.8	13.8
Lợi nhuận sau thuế	10.3	10.4	9.56	10.2	9.15
LNST của CĐ cty mẹ	10.3	10.4	9.56	10.2	9.15

tỷ VNĐ

Lưu chuyển tiền



Lưu chuyển tiền thuần năm 2024 của CPC bằng **-30.52** tỷ đồng, **giảm** so với năm 2023 (13.53 tỷ đồng). Trong đó, lưu chuyển tiền từ **hoạt động kinh doanh** bằng **1.40** tỷ đồng, từ **hoạt động đầu tư** là **-23.15** tỷ đồng và từ **hoạt động tài chính** là **-8.77** tỷ đồng.