

## KẾT QUẢ KINH DOANH

Ngày	27,200 VNĐ		
31/12/2024			
Thay đổi	1 tháng	3 tháng	6 tháng
	-6.8%	-3.5%	-

DT thuần	2024	YoY
590		▲ 44.0
tỷ VNĐ		▲ 8.1%

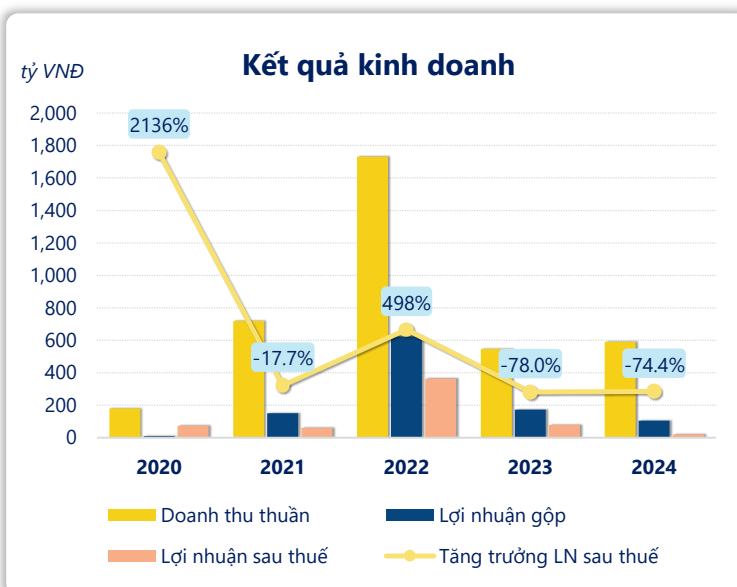
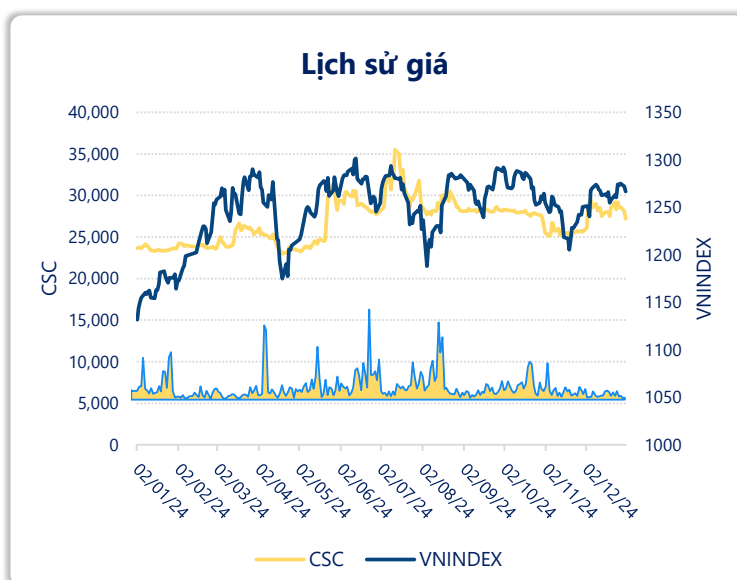
LN gộp	2024	YoY
105		▼ 68.0
tỷ VNĐ		▼ 39.2%

LN thuần	2024	YoY
38.1		▼ 63.9
tỷ VNĐ		▼ 62.5%

LN sau thuế	2024	YoY
20.4		▼ 59.4
tỷ VNĐ		▼ 74.4%

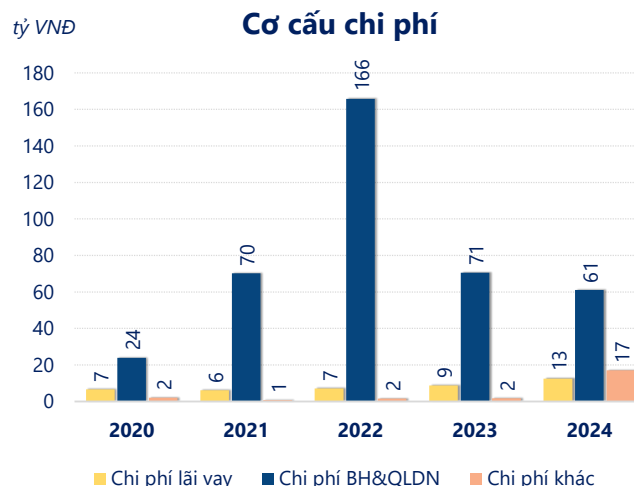
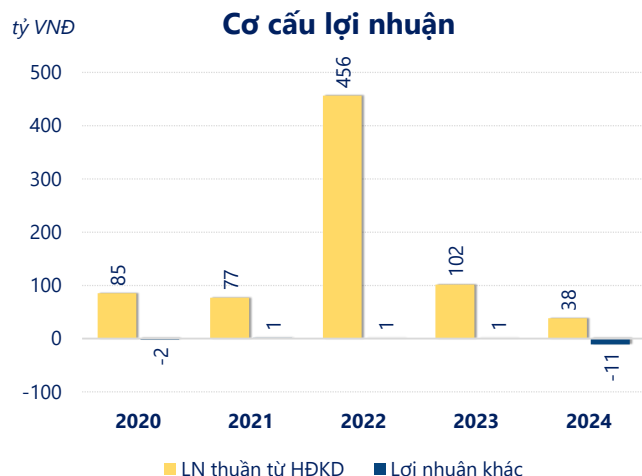
ROE	2024	+/- YoY
1.7%		▼ 4.9%

ROA	2024	+/- YoY
0.6%		▼ 1.6%



Năm **2024**, **CSC** ghi nhận doanh thu thuần **590.4** tỷ đồng và lợi nhuận sau thuế **20.43** tỷ đồng, lần lượt **tăng 8.12%** và **giảm 74.4%** so với năm trước.

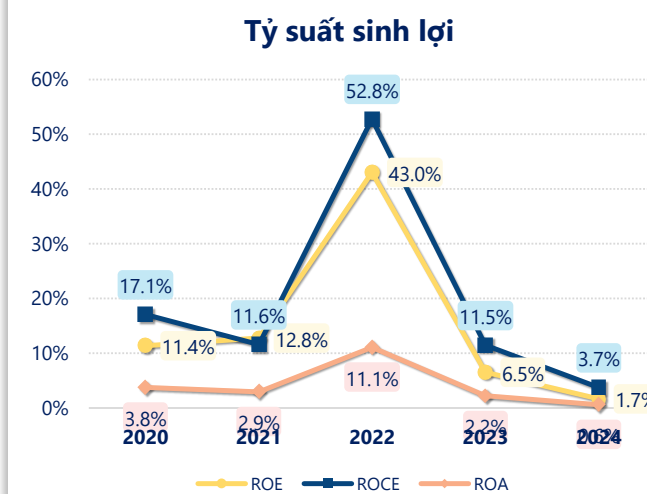
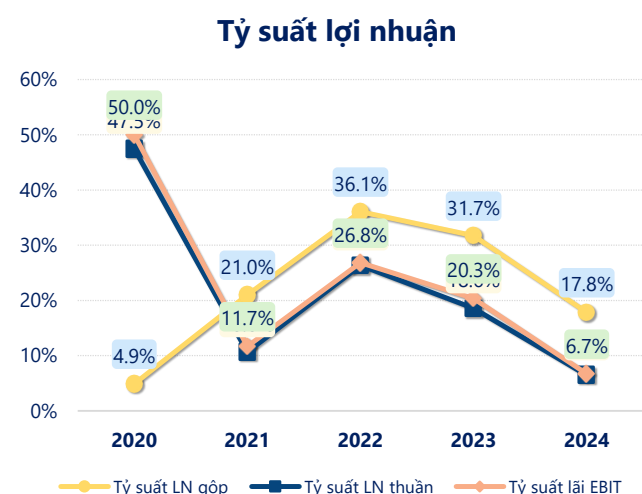
Kết quả kinh doanh chưa được cải thiện, với sự sụt giảm của lợi nhuận sau thuế. Với **ROE** bằng **1.66%** cho thấy công ty cần cải thiện hiệu quả hoạt động và quản lý tài chính hiệu quả.



Năm **2024**, **CSC** có **lợi nhuận thuần từ hoạt động kinh doanh** đạt **38.05** tỷ đồng, **giảm đi 63.46** tỷ so với năm trước. Và thấp hơn mức bình quân lợi nhuận thuần 5 năm (151.6 tỷ đồng) là 113.5 tỷ đồng. Cho thấy xu hướng không tích cực từ hoạt động kinh doanh, cần điều chỉnh chiến lược để hoạt động kinh doanh phục hồi.

**Chi phí lãi vay tăng lên** so với năm trước, ở mức **12.54** tỷ đồng. Nhưng **chi phí bán hàng và quản lý doanh nghiệp giảm** xuống còn **61.11** tỷ đồng. Bên cạnh đó, **chi phí khác** bằng **17.09** tỷ đồng, **tăng lên** so với năm trước.

**ROE** của CSC năm 2024 **giảm** so với năm trước còn **1.66%**, đây là mức ROE **thấp nhất** trong vòng 5 năm gần đây.



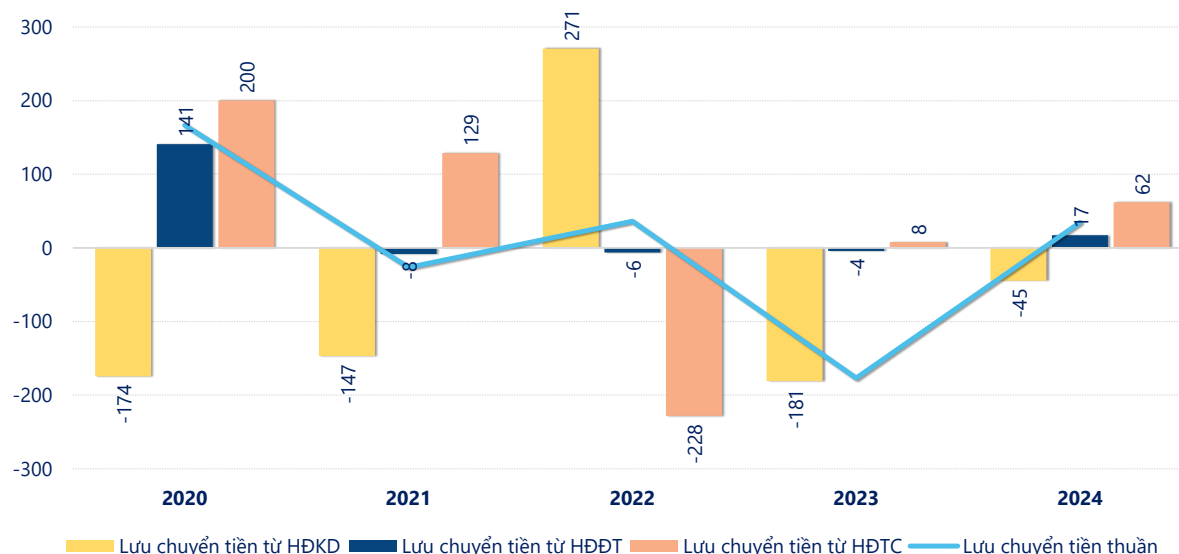
## KẾT QUẢ KINH DOANH

(tỷ VNĐ)

	2020	2021	2022	2023	2024
<b>Doanh thu thuần</b>	<b>180</b>	<b>720</b>	<b>1,731</b>	<b>546</b>	<b>590</b>
Giá vốn hàng bán	171	568	1,107	373	485
<b>Lợi nhuận gộp</b>	<b>8.79</b>	<b>151</b>	<b>624</b>	<b>173</b>	<b>105</b>
Doanh thu HĐTC	107	2.06	7.76	6.99	4.40
Chi phí TC	6.47	6.15	11.8	8.73	12.6
<b>Chi phí lãi vay</b>	<b>6.63</b>	<b>6.13</b>	<b>7.14</b>	<b>8.73</b>	<b>12.5</b>
LN trong công ty LKLD	-0.13	-0.23	1.81	0.66	2.11
Chi phí bán hàng	0	25.1	123	36.0	31.5
Chi phí QLDN	24.0	45.1	43.2	34.6	29.6
<b>LN thuần từ HĐKD</b>	<b>85.3</b>	<b>76.6</b>	<b>456</b>	<b>102</b>	<b>38.1</b>
Lợi nhuận khác	-2.10	1.31	0.78	0.83	-11.0
<b>LN trước thuế</b>	<b>83.2</b>	<b>77.9</b>	<b>457</b>	<b>102</b>	<b>27.1</b>
<b>Lợi nhuận sau thuế</b>	<b>73.7</b>	<b>60.7</b>	<b>363</b>	<b>79.8</b>	<b>20.4</b>
<b>LNST của CĐ cty mẹ</b>	<b>40.3</b>	<b>51.9</b>	<b>263</b>	<b>53.4</b>	<b>14.0</b>

tỷ VNĐ

## Lưu chuyển tiền



**Lưu chuyển tiền thuần** năm 2024 của CSC bằng **34.79** tỷ đồng, **tăng** so với năm 2023 (-176.8 tỷ đồng). Trong đó, lưu chuyển tiền từ **hoạt động kinh doanh** bằng **-44.61** tỷ đồng, từ **hoạt động đầu tư** là **17.30** tỷ đồng và từ **hoạt động tài chính** là **62.10** tỷ đồng.