

KẾT QUẢ KINH DOANH

Ngày	15,450 VNĐ		
31/12/2024			
Thay đổi	1 tháng	3 tháng	6 tháng
	18.4%	33.2%	4.1%

DT thuần	2024		
	4,712	YoY	▼ 523
	tỷ VNĐ		▼ 10.0%

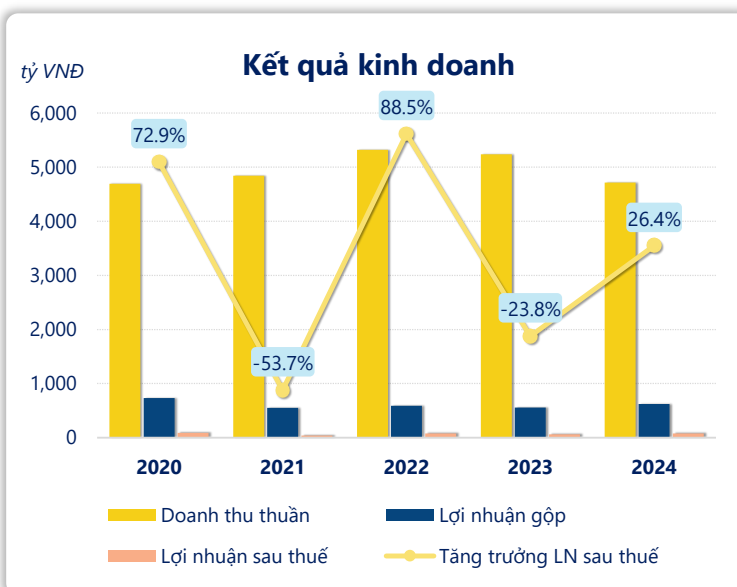
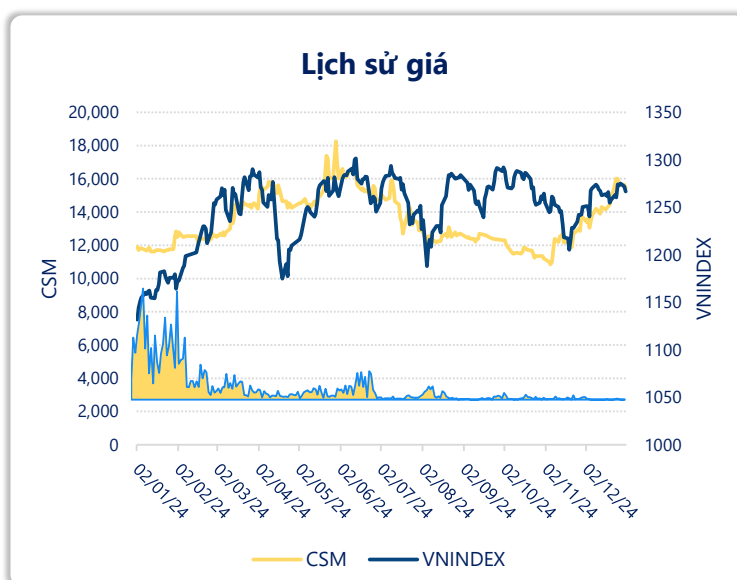
LN gộp	2024		
	625	YoY	▲ 68.0
	tỷ VNĐ		▲ 12.2%

LN thuần	2024		
	71.0	YoY	▲ 8.60
	tỷ VNĐ		▲ 13.8%

LN sau thuế	2024		
	76.3	YoY	▲ 15.9
	tỷ VNĐ		▲ 26.4%

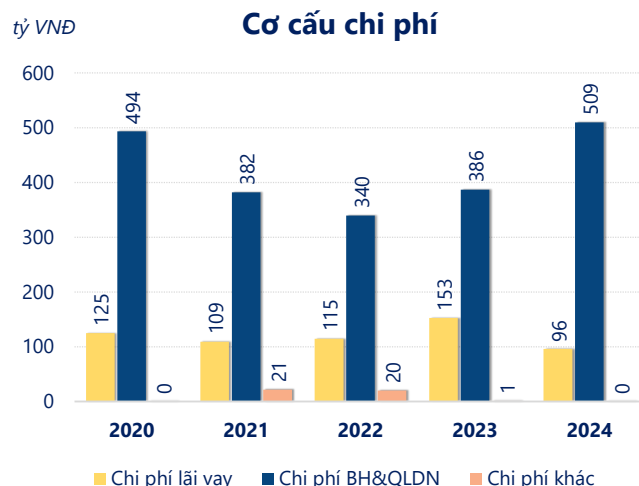
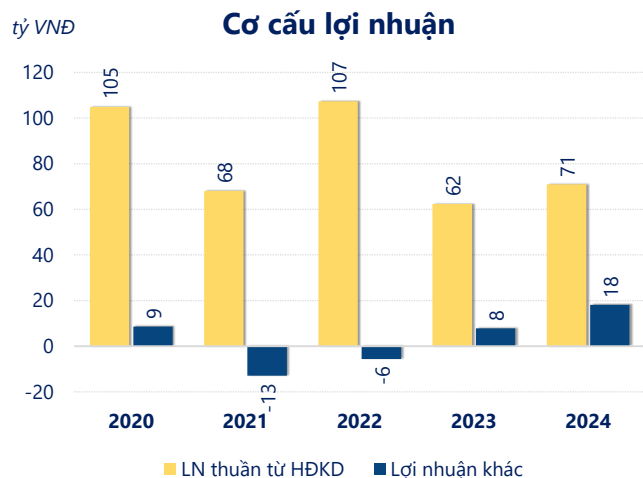
ROE	2024		
	5.7%	+/- YoY	▲ 1.1%

ROA	2024		
	2.0%	+/- YoY	▲ 0.5%



Kết quả kinh doanh **CSM** năm **2024**, doanh thu thuần đạt **4,712** tỷ đồng **giảm 9.99%**, lợi nhuận sau thuế **tăng mạnh 26.4%** đạt **76.31** tỷ đồng.

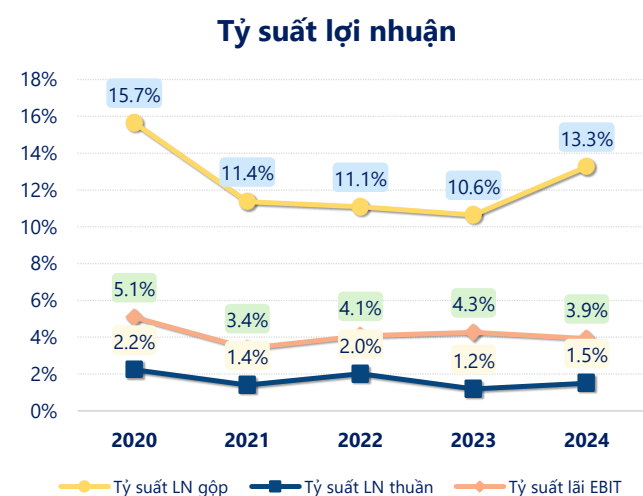
Lợi nhuận sau thuế có sự tăng trưởng có thể thấy là kết quả của việc tối ưu hóa hoạt động kinh doanh và quản lý tài chính hiệu quả. Tuy nhiên cần cải thiện hiệu quả hoạt động để tạo sự tăng trưởng ổn định.



Năm **2024**, **CSM** có **lợi nhuận thuần từ hoạt động kinh doanh** đạt **70.99** tỷ đồng, **tăng lên 8.60** tỷ so với năm trước. Và thấp hơn mức bình quân lợi nhuận thuần 5 năm (82.75 tỷ đồng) là 11.76 tỷ đồng. Cho thấy xu hướng không tích cực từ hoạt động kinh doanh, cần điều chỉnh chiến lược để hoạt động kinh doanh phục hồi.

Chi phí lãi vay giảm xuống so với năm trước, còn **95.83** tỷ đồng. Nhưng **chi phí bán hàng và quản lý doanh nghiệp tăng lên**, ở mức **509.4** tỷ đồng. Bên cạnh đó, **chi phí khác bằng 0.16** tỷ đồng, **giảm xuống** so với năm trước.

ROE của CSM năm 2024 **tăng trưởng** so với năm trước đạt giá trị bằng **5.68%**, **cao hơn mức bình quân** trong vòng 5 năm gần đây.



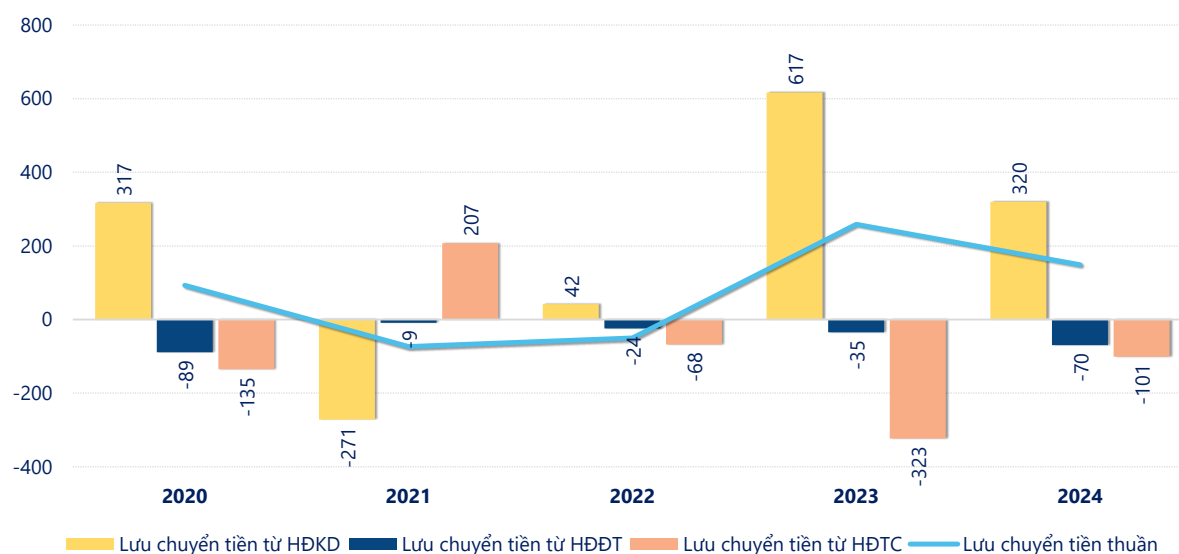
KẾT QUẢ KINH DOANH

(tỷ VNĐ)

	2020	2021	2022	2023	2024
Doanh thu thuần	4,692	4,840	5,321	5,235	4,712
Giá vốn hàng bán	3,958	4,289	4,731	4,678	4,087
Lợi nhuận gộp	734	550	590	557	625
Doanh thu HĐTC	14.1	23.4	44.7	51.5	84.0
Chi phí TC	150	124	187	160	129
Chi phí lãi vay	125	109	115	153	95.8
LN trong công ty LKLD	0	0	0	0	0
Chi phí bán hàng	236	208	174	200	214
Chi phí QLDN	257	173	166	186	296
LN thuần từ HĐKD	105	68.1	107	62.4	71.0
Lợi nhuận khác	8.65	-12.9	-5.67	7.82	18.1
LN trước thuế	114	55.2	102	70.2	89.1
Lợi nhuận sau thuế	90.7	42.0	79.2	60.4	76.3
LNST của CĐ cty mẹ	90.7	42.0	79.2	60.4	76.3

tỷ VNĐ

Lưu chuyển tiền



Lưu chuyển tiền thuần năm 2024 của CSM bằng **149.1** tỷ đồng, **giảm** so với năm 2023 (258.5 tỷ đồng). Trong đó, lưu chuyển tiền từ **hoạt động kinh doanh** bằng **319.9** tỷ đồng, từ **hoạt động đầu tư** là **-69.67** tỷ đồng và từ **hoạt động tài chính** là **-101.1** tỷ đồng.