

KẾT QUẢ KINH DOANH

Ngày	31/12/2024		
	68,700 VNĐ		
Thay đổi	1 tháng	3 tháng	6 tháng
	4.9%	13.6%	-4.1%

DT thuần	2024	YoY
22,906	▲ 6,378	▲ 38.6%
tỷ VNĐ		

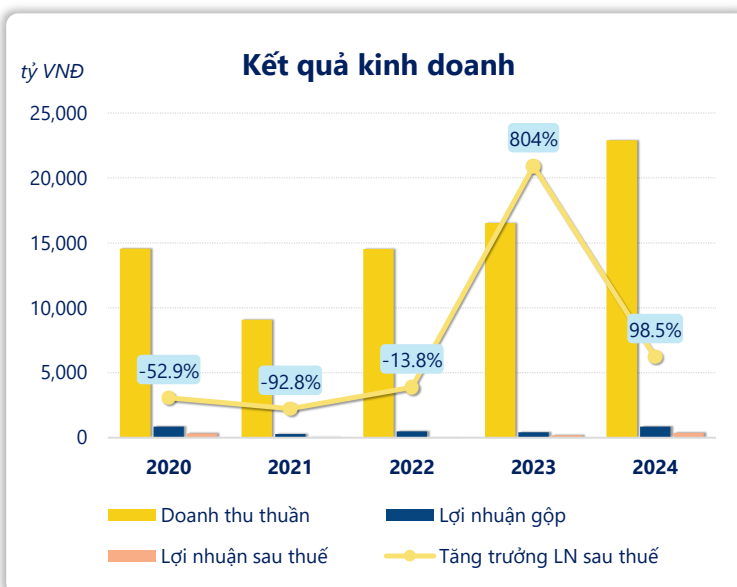
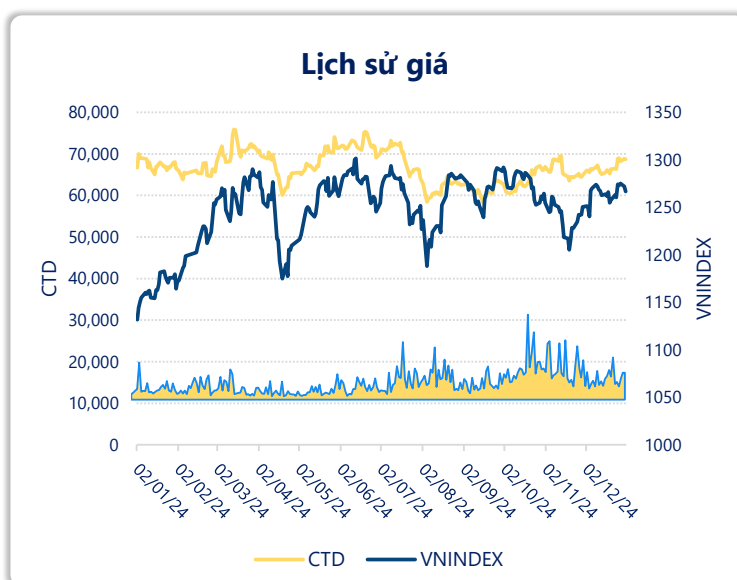
LN gộp	2024	YoY
850	▲ 424	▲ 99.6%
tỷ VNĐ		

LN thuần	2024	YoY
374	▲ 136	▲ 56.8%
tỷ VNĐ		

LN sau thuế	2024	YoY
373	▲ 185	▲ 98.5%
tỷ VNĐ		

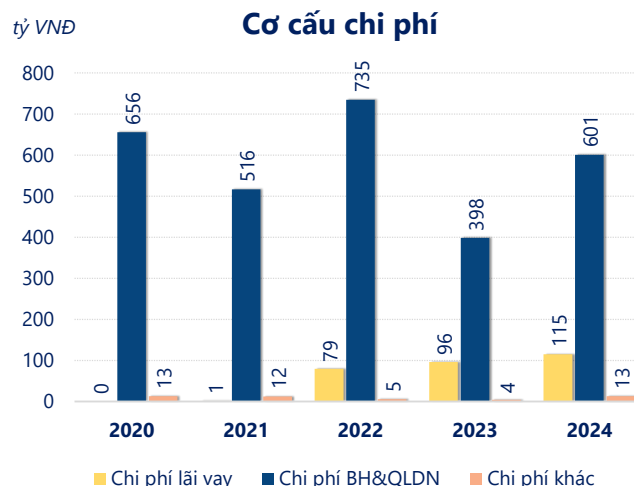
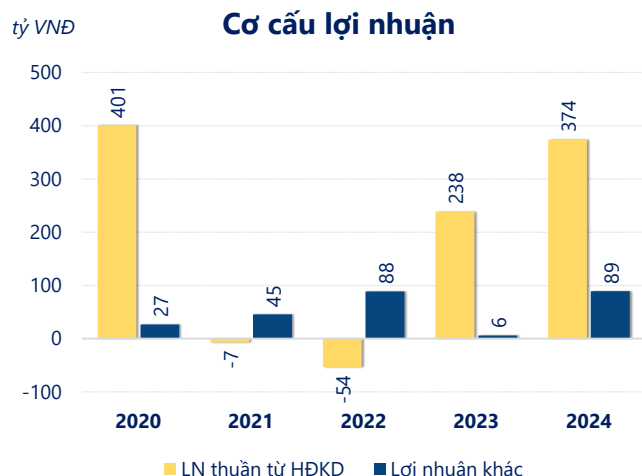
ROE	2024	+/- YoY
4.4%	▲ 2.1%	

ROA	2024	+/- YoY
1.5%	▲ 0.6%	



Kết quả kinh doanh **CTD** năm **2024**, doanh thu thuần **tăng mạnh 38.6%** đạt **22,906** tỷ đồng, lợi nhuận sau thuế **tăng mạnh 98.5%** đạt **373.0** tỷ đồng.

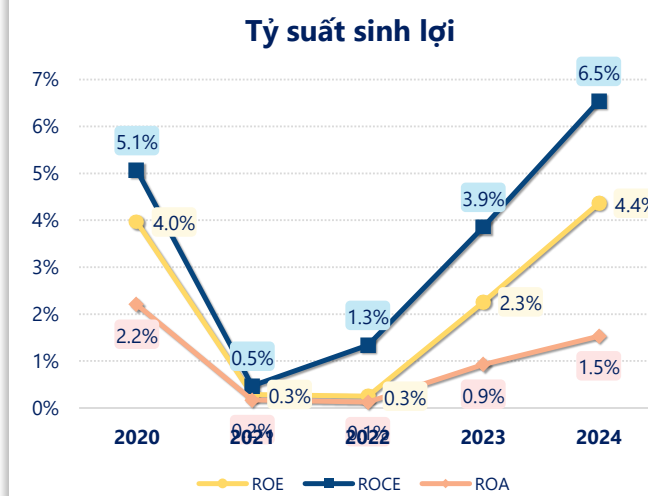
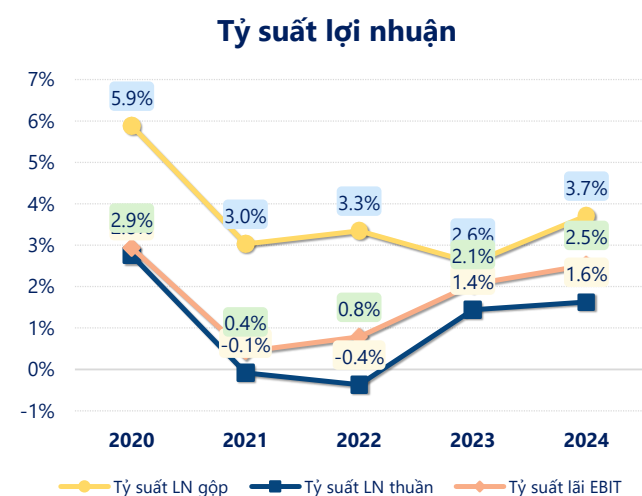
Công ty có sự tăng trưởng về doanh thu và lợi nhuận, với **ROE** đạt **4.36%**. Là một tín hiệu tích cực về hoạt động kinh doanh, tuy nhiên công ty cần cải thiện hiệu quả hoạt động tốt hơn.



Năm **2024**, CTD có **lợi nhuận thuần từ hoạt động kinh doanh** đạt **373.7** tỷ đồng, **tăng lên 135.4** tỷ so với năm trước. Và cao hơn mức bình quân lợi nhuận thuần 5 năm (190.5 tỷ đồng) là 183.2 tỷ đồng. Cho thấy xu hướng tích cực từ hoạt động kinh doanh khi có sự phục hồi trong những năm gần đây.

Chi phí lãi vay tăng lên so với năm trước, ở mức **115.0** tỷ đồng. Cùng với đó **chi phí bán hàng và quản lý doanh nghiệp** cũng **tăng lên**, ở mức **600.7** tỷ đồng. Bên cạnh đó, **chi phí khác** bằng **13.03** tỷ đồng, **tăng lên** so với năm trước.

ROE của CTD năm 2024 **tăng trưởng** so với năm trước đạt giá trị bằng **4.36%**, đây là mức ROE **cao nhất** trong vòng 5 năm gần đây.



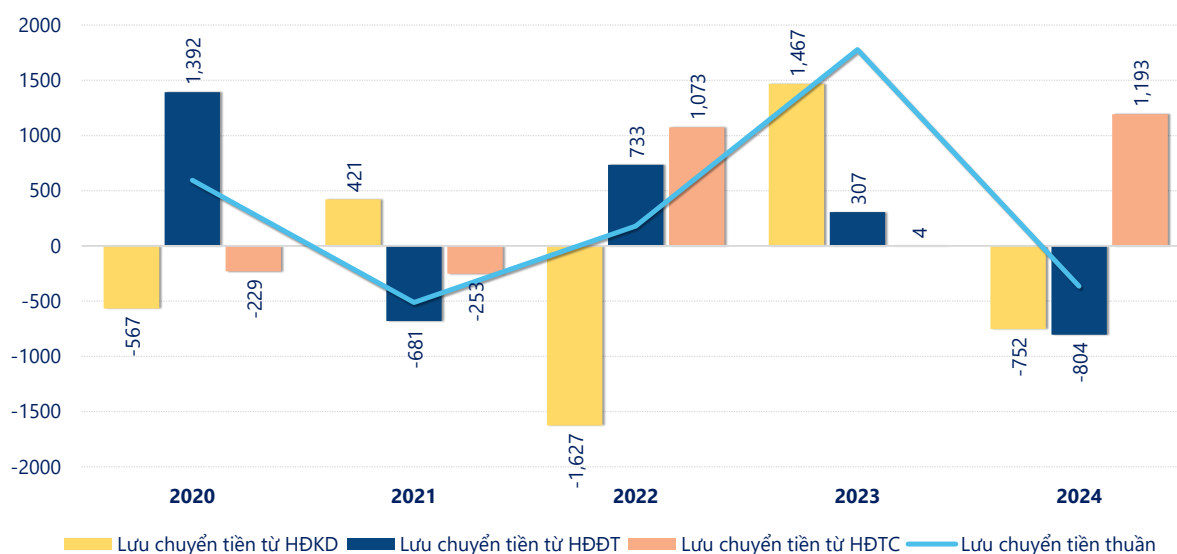
KẾT QUẢ KINH DOANH

(tỷ VNĐ)

	2020	2021	2022	2023	2024
Doanh thu thuần	14,558	9,078	14,537	16,528	22,906
Giá vốn hàng bán	13,702	8,803	14,050	16,102	22,056
Lợi nhuận gộp	856	275	487	426	850
Doanh thu HĐTC	228	277	381	348	239
Chi phí TC	0.46	12.9	163	130	114
Chi phí lãi vay	0	1.11	79.2	96.1	115
LN trong công ty LKLD	-27.0	-30.3	-23.8	-6.95	-0.02
Chi phí bán hàng	0	0	0	0.04	1.07
Chi phí QLDN	656	516	735	398	600
LN thuần từ HĐKD	401	-7.28	-53.5	238	374
Lợi nhuận khác	26.7	45.4	88.4	6.02	88.9
LN trước thuế	428	38.2	34.8	244	463
Lợi nhuận sau thuế	335	24.1	20.8	188	373
LNST của CĐ cty mẹ	334	24.0	20.7	188	373

tỷ VNĐ

Lưu chuyển tiền



Lưu chuyển tiền thuần năm 2024 của CTD bằng **-363.6** tỷ đồng, **giảm** so với năm 2023 (1,778 tỷ đồng). Trong đó, lưu chuyển tiền từ **hoạt động kinh doanh** bằng **-752.3** tỷ đồng, từ **hoạt động đầu tư** là **-804.5** tỷ đồng và từ **hoạt động tài chính** là **1,193** tỷ đồng.