



Fpt Securities

BẢN TIN TÀI CHÍNH

THÁNG 07/2011

www.fpts.com.vn

BẢN TIN SỐ 7.2011

THÔNG TIN VĨ MÔ

THÔNG TIN THỊ TRƯỜNG

Tài chính Ngân hàng

Thị trường Chứng khoán

CHÍNH SÁCH PHÁP LUẬT

UBCKNN thông báo “Quy định đối với hồ sơ chào bán cổ phiếu ra công chúng”

GÓC TRAO ĐỔI DOANH NGHIỆP

Xử phạt vi phạm hành chính đối với CTY CP Đầu Tư – Thương Mại – Dịch Vụ Điện Lực

TRỤ SỞ CHÍNH

Tầng 2, 71 Nguyễn Chí Thanh
Quận Đống Đa, Hà Nội
Điện thoại: (84-4) 3773 7070
Fax: (84-4) 3773 9058

CHI NHÁNH HỒ CHÍ MINH

31 Nguyễn Công Trứ
Quận 1, Tp. Hồ Chí Minh
Điện thoại: (84-8) 6290 8686
Fax: (84-8) 6291 0607

CHI NHÁNH ĐÀ NẴNG

124 Nguyễn Thị Minh Khai
Quận Hải Châu, Tp. Đà Nẵng
Điện thoại: (84-511) 3553 696

THÔNG TIN CHUNG

Một số chỉ tiêu chủ yếu 7 tháng năm 2011 (tăng/giảm) so với cùng kỳ năm 2010 (%)

Đơn vị tính (%)

Chỉ số sản xuất công nghiệp	+8,8
Tổng mức bán lẻ hàng hoá và doanh thu dịch vụ tiêu dùng	+22,3
Tổng kim ngạch xuất khẩu	+33,5
Tổng kim ngạch nhập khẩu	+26,2
Khách quốc tế đến Việt Nam	+17,3
Vốn đầu tư ngân sách nhà nước thực hiện so với kế hoạch năm	49,4
Chỉ số giá tiêu dùng bình quân 7 tháng đầu năm 2011 so với cùng kỳ năm 2010	+16,89

VĨ MÔ

Chỉ số giá tiêu dùng

Chỉ số giá tiêu dùng tháng 7/2011 tăng 1,17% so với tháng trước, chủ yếu do tác động của nhóm hàng thực phẩm tăng 3,2% và ăn uống ngoài gia đình tăng 1,78%. Các nhóm hàng hoá và dịch vụ còn lại có chỉ số giá tăng thấp hơn gồm: May mặc, mũ nón, giày dép tăng 0,74%; đồ uống và thuốc lá tăng 0,63%; thiết bị và đồ dùng gia đình tăng 0,61%; văn hoá, giải trí và du lịch tăng 0,44%; thuốc và dịch vụ y tế tăng 0,4%; nhà ở và vật liệu xây dựng tăng 0,36%; giao thông và giáo dục đều tăng 0,26%. Riêng nhóm bưu chính viễn thông có chỉ số giá giảm 0,02%.

Chỉ số giá tiêu dùng tháng 7/2011 so với tháng 12/2010 tăng 14,61%; so với cùng kỳ năm trước tăng 22,16%. Chỉ số giá tiêu dùng bình quân bảy tháng năm nay so với bình quân cùng kỳ năm 2010 tăng 16,89%.

Chỉ số giá vàng tháng 7/2011 tăng 0,87% so với tháng trước; tăng 6,10% so với tháng 12/2010 và tăng 34,62% so với cùng kỳ năm 2010. Chỉ số giá đô la Mỹ tháng 7/2011 giảm 0,18% so với tháng trước; tăng 0,06% so với tháng 12/2010 và tăng 8,88% so với cùng kỳ năm 2010.

FDI

Thu hút đầu tư trực tiếp của nước ngoài từ đầu năm đến 20/07/2011 đạt 9045,4 triệu USD, bằng 75,6% cùng kỳ năm 2010, bao gồm: Vốn đăng ký 7629,9 triệu USD của 504 dự án được cấp phép mới (giảm 27,8% về vốn và giảm 33,9% về số dự án so với cùng kỳ năm trước); vốn đăng ký bổ sung 1415,5 triệu USD của 147 lượt dự án được cấp phép từ các năm trước. Vốn đầu tư trực tiếp nước ngoài thực hiện bảy tháng năm 2011 ước tính đạt 6,3 tỷ USD, giảm 1,6% so với cùng kỳ năm trước.

Trong các ngành kinh tế thu hút vốn đầu tư nước ngoài bảy tháng năm nay, ngành công nghiệp chế biến, chế tạo có số vốn đăng ký lớn nhất với 4253,1 triệu USD, bao gồm 3438,5 triệu USD vốn đăng ký mới và 814,6 triệu USD vốn tăng thêm; ngành sản xuất và phân phối điện, khí đốt, nước nóng, hơi nước và điều hòa không khí đạt 2524,5 triệu USD; ngành xây dựng đạt 603,9 triệu USD, bao gồm 462,3 triệu USD vốn đăng ký mới và 141,6 triệu USD vốn tăng thêm.

Trong bảy tháng, cả nước có 43 tỉnh, thành phố trực thuộc Trung ương có dự án đầu tư trực tiếp nước ngoài cấp phép mới, trong đó Hải Dương dẫn đầu về vốn đăng ký với 2472,7 triệu USD, chiếm 32,4% tổng vốn đăng ký; tiếp đến là thành phố Hồ Chí Minh 1588,6 triệu USD, chiếm 20,8%; Bà Rịa-Vũng Tàu 478,2 triệu USD, chiếm 6,3%; Tây Ninh 436 triệu USD, chiếm 5,7%; Hà Nội 428 triệu USD, chiếm 5,6%; Ninh Thuận 266 triệu USD, chiếm 3,5%.

Trong số 35 quốc gia và vùng lãnh thổ đầu tư vào Việt Nam bảy tháng năm 2011, Đặc khu hành chính Hồng Kông (Trung Quốc) là nhà đầu tư lớn nhất với 2794,3 triệu USD, chiếm 36,6% tổng vốn đăng ký cấp mới; tiếp đến là Xin-ga-po 1320,9 triệu USD, chiếm 17,3%; Nhật Bản 540,8 triệu USD, chiếm 7,1%; CHND Trung Hoa 445,3 triệu USD, chiếm 5,8%; Hàn Quốc 404,5 triệu USD, chiếm 5,3%; Ma-lai-xi-a 346,7 triệu USD, chiếm 4,5%.

XUẤT, NHẬP KHẨU

Xuất khẩu hàng hóa

Kim ngạch hàng hóa xuất khẩu tháng 7 ước tính đạt 8,4 tỷ USD, giảm 0,7% so với tháng trước và tăng 35,8% so với cùng kỳ năm trước. Tính chung bảy tháng năm 2011, kim ngạch hàng hóa xuất khẩu đạt 51,5 tỷ USD, tăng 33,5% so với cùng kỳ năm trước, bao gồm: Khu vực kinh tế trong nước đạt 23,7 tỷ USD, tăng 33,2%; khu vực có vốn đầu tư nước ngoài (kể cả dầu thô) đạt 27,8 tỷ USD, tăng 33,7%.

Kim ngạch hàng hóa xuất khẩu bảy tháng tăng cao so với cùng kỳ năm trước, một mặt do lượng xuất khẩu một số mặt hàng tăng, mặt khác do đơn giá một số mặt hàng tăng.

Kim ngạch hàng hóa nhập khẩu tháng Bảy ước tính đạt 8,6 tỷ USD, giảm nhẹ so với tháng trước và tăng 21,2% so với cùng kỳ năm trước. Tính chung bảy tháng, kim ngạch hàng hóa nhập khẩu đạt 58,1 tỷ USD, tăng 26,2% so với cùng kỳ năm 2010, bao gồm: Khu vực kinh tế trong nước đạt 32,7 tỷ USD, tăng 23,8%; khu vực có vốn đầu tư nước ngoài đạt 25,4 tỷ USD, tăng 29,5%.

Kim ngạch hàng hóa nhập khẩu bảy tháng năm nay của một số mặt hàng phục vụ sản xuất trong nước tăng cao so với cùng kỳ năm trước, mà đơn giá nhập khẩu một số mặt hàng tăng cao là một trong những nguyên nhân đẩy kim ngạch nhập khẩu bảy tháng tăng, trong đó giá khí đốt hoá lỏng tăng 25%; giá chất dẻo tăng 19%; giá sợi dệt tăng 34%; giá sắt thép tăng 26%.

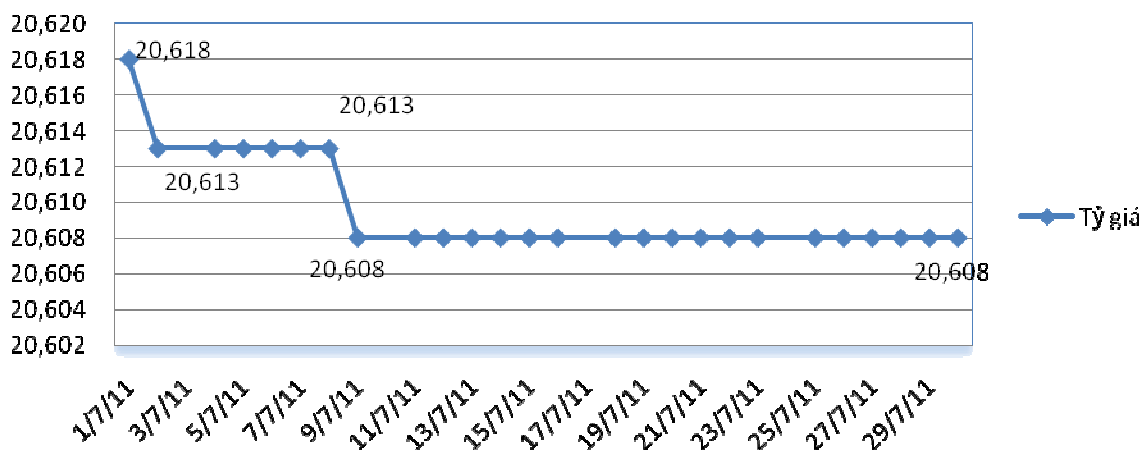
Nhập siêu tháng Bảy năm 2011 ước tính đạt 200 triệu USD, bằng 2,4% kim ngạch hàng hóa xuất khẩu. Đây là mức nhập siêu thấp nhất từ đầu năm chủ yếu do xuất khẩu vàng. Nhập siêu bảy tháng đầu năm nay là 6,64 tỷ USD, bằng 12,9% tổng kim ngạch hàng hóa xuất khẩu. Nếu loại trừ mặt hàng vàng, nhập siêu bảy tháng ước tính đạt 8,4 tỷ USD, bằng 16,9% kim ngạch hàng hóa xuất khẩu.

(Nguồn: Tổng Cục Thống Kê)

1. Tỷ giá USD/VND

Ngày 7/7, Ngân hàng Nhà nước đã giảm tỷ giá bình quân liên ngân hàng xuống 20.608 đồng/USD, mức thấp nhất kể từ ngày điều chỉnh tỷ giá 11/2/2011, giảm 10 đồng/USD so với mức tỷ giá được thiết lập ngày 30/06/2011. Mức này được duy trì đến cuối tháng 07/2011. Như vậy, Ngân hàng Nhà nước sẽ tiếp tục tập trung điều hành để duy trì sự ổn định tỷ giá.

Tỷ giá bình quân liên ngân hàng tháng 07/2011



Nguồn: SBV

Cùng với đà trên, giá USD tại các ngân hàng thương mại cũng ổn định theo. Giá bán USD tại các ngân hàng thương mại hiện phổ biến ở 20.610 - 20.620 đồng/USD.

Ngày 04/08/2011, Tỷ giá bình quân liên ngân hàng do Ngân hàng Nhà nước không đổi phiên thứ 23 liên tiếp ở 20.608 đồng/USD.

Tỷ giá USD tại một số ngân hàng ngày 4/8				
Ngân hàng	Giá mua USD	Giá bán USD	Chênh lệch giá mua bán	Chênh lệch so với trần tỷ giá
Vietcombank	20 565	20 615	50	199
Eximbank	20 540	20 610	70	204
BIDV	20 545	20 615	70	199
Vietinbank	20 550	20 610	60	204
Sacombank	20 550	20 620	70	194
VIB	20 550	20 610	60	204

Theo báo cáo tình hình ngân hàng tháng 7 của Ngân hàng Nhà nước, lãi suất huy động và cho vay bằng ngoại tệ tương đối ổn định. Hiện, lãi suất huy động USD bình quân khoảng 1,96%/năm, lãi suất cho vay USD bình quân khoảng 6,1%/năm. Lãi suất cho vay sản xuất – kinh doanh khác khoảng 18-22%/năm, lãi suất cho vay lĩnh vực phi sản xuất khoảng 20-25%/năm.

Như vậy, khoảng cách chênh lệch giữa lãi suất cho vay VND và USD vẫn đang ở mức cao là nhân tố kích thích các doanh nghiệp vay vốn bằng đồng USD thay vì VND.

Số liệu của NHNN trong báo cáo cho thấy tính đến 20/7/2011 tín dụng bằng VND giảm 0,88% trong khi đó tín dụng bằng ngoại tệ tăng 1,96%. Ngân hàng Nhà nước cho biết đã tích cực mua ngoại tệ để tăng dự trữ ngoại hối nhà nước, đồng thời sử dụng linh hoạt các công cụ chính sách tiền tệ để rút về lượng tiền VND đã sử dụng mua ngoại tệ. Trước đó, ngày 23/7, ông Nguyễn Văn Giàu, nguyên Thống đốc Ngân hàng Nhà nước cho biết tổ chức này đã mua 4,8 tỷ USD bổ sung dự trữ ngoại hối.

Quan điểm điều hành chính sách tiền tệ trong thời gian tới cũng được tân Thống đốc nhấn mạnh là chuyển từ thắt chặt sang chặt chẽ.

(Nguồn: stockbiz.vn)

2. Giảm lãi suất trong thế khó

Công bố giảm lãi suất cho vay để hỗ trợ doanh nghiệp nhưng nhiều NHTM thừa nhận gần đây họ buộc phải giữ nguyên mức lãi suất huy động vì diễn biến thị trường đang gây rào cản trong việc thu hút vốn tiền gửi.

❖ Sàn cho vay 13-14%/năm

Đầu tuần này, một số chi nhánh Agribank ở các tỉnh miền Tây công bố giảm lãi suất cho vay 0,5-1%/năm. Cụ thể, đối với hộ sản xuất nông nghiệp giảm 1%/năm (vay ngắn hạn 18%/năm, dài hạn 19%/năm); các đối tượng khác giảm 0,5%/năm (ngắn hạn 18-19,5%/năm, trung-dài hạn 19,5-20%/năm).

Còn VCB đã giảm lãi suất cho vay VNĐ xuống mức khá thấp so với lãi suất thị trường, trong đó một số khách hàng đặc biệt (doanh nghiệp xuất khẩu và kinh doanh trong lĩnh vực nông nghiệp-nông thôn) được ưu đãi cho vay lãi suất 13-14%/năm, bằng mức trần huy động hiện nay của NH. Những khách hàng thuộc lĩnh vực khác mức cho vay dao động 17-18%/năm. Riêng tại ACB lãi suất áp dụng đối với một số doanh nghiệp xuất khẩu có dự án kinh doanh khả thi 18-19%/năm. Lãi suất này thấp hơn đáng kể so với trước đây 22-23%/năm. ACB còn giảm lãi suất với khách hàng cũ.

Nhiều NHTM khác như VietinBank, ACB, HDBank, Eximbank... cũng công bố giảm 1,5-4%/năm mức lãi suất cho vay đối với một số khách hàng. HDBank cho biết sẽ giảm 1-4%/năm cho doanh nghiệp vay sản xuất kinh doanh trong ngành công nghiệp phụ trợ. Lãnh đạo NH cho biết chương trình này nhằm đẩy mạnh các hoạt động hỗ trợ cho sản xuất công nghiệp trong nước, góp phần hạn chế nhập khẩu.

Tính đến thời điểm này mặt bằng lãi suất cho vay VNĐ còn cao nên doanh nghiệp có xu hướng chọn vay USD, trong khi nguồn huy động USD đang chậm lại. Vì vậy, thời gian tới NHNN nên có lãi suất và tỷ giá phù hợp để không tạo chênh lệch quá lớn giữa lãi suất cho vay VNĐ và ngoại tệ. Khi đó, các doanh nghiệp mới tính đến vay VNĐ. Nhiều NHTM cũng cho biết mặt bằng lãi suất cho vay hiện nay đã quá cao nhưng vẫn phải duy trì vì mục tiêu hút tiền để chống lạm phát. Tuy nhiên hiện tại lãi suất đang có xu hướng giảm dần vì đã quá sức chịu đựng của doanh nghiệp.

❖ Nỗi lo huy động theo giá vàng

Hiện nay nhiều NHTM lớn đang trong tình trạng thừa tiền, trong khi đã xuất hiện những tiền đề để lãi suất có thể giảm nhẹ, như lãi suất liên NH bằng VNĐ đã giảm từ 22% xuống còn 12%, lãi suất trái phiếu chính phủ giảm từ 14% xuống 12%, thanh khoản của các NH ổn định hơn và lãi suất tiền gửi bình quân đã giảm 1%. Theo số liệu của NHNN, trong tháng 7 lãi suất cho vay trên thị trường liên NH ổn định so với cuối tháng 6: cho vay qua đêm ở mức 12-13%/năm; cho vay kỳ hạn 1 tuần 14-15%/năm, kỳ hạn từ 2 tuần trở lên 15,5-16,5%/năm.

Theo các chuyên gia, thông thường lãi suất liên NH và trái phiếu chính phủ thấp và ổn định trong 3 tháng là dấu hiệu cho thấy lãi suất sẽ giảm. Theo ông Huỳnh Song Hào, Tp.HCM tập trung nhiều doanh nghiệp lớn với nhu cầu vay vốn cuối năm rất lớn. Do vậy, thành phố nên kiến nghị Trung ương về cơ chế riêng trong tăng trưởng tín dụng, trong đó có thể vượt mức 20% so với các tỉnh khác.

Trong khi đó, một lãnh đạo NH cổ phần cho rằng đây là lúc NHNN nên điều chỉnh hạ lãi suất và xem lại việc cho vay trên thị trường mở. Bởi hiện nay có tình trạng NH thừa thanh khoản nhưng vẫn tận dụng vay trên thị trường mở để cho vay trên liên NH, trong khi những NH khác gặp khó về thanh khoản chưa tiếp cận hiệu quả vốn trên thị trường mở. Theo ông Phan Thanh Hải, Trưởng phòng nguồn vốn của GiaDinhBank, rào cản lớn trong việc giảm lãi suất VNĐ hiện nay là giá vàng tăng vượt 41 triệu đồng/lượng. Nếu NHTM giảm nhanh lãi suất VNĐ trong bối cảnh lạm phát còn cao sẽ khuyến khích người dân mua vàng và USD, nhất là gần đây nhiều dự báo USD cuối năm sẽ tăng trở lại do áp lực đáo hạn tín dụng ngoại tệ.

Ngoài ra, một số NHTM đang gặp khó trong nguồn vốn do gần đây NHNN đã siết lại việc thế chấp vay tái cấp vốn. Điều này cũng làm chậm tiến trình giảm lãi suất cho vay để hỗ trợ doanh nghiệp. Thực tế hiện nay lạm phát đã 14% và nếu dự kiến từ nay đến cuối năm lạm phát sẽ 17%, lãi suất huy động khó có thể giảm xuống dưới 14-15%/năm, mà sẽ còn ở mức 16-17%/năm. Do vậy, biên độ giảm lãi suất cho vay phổ biến sẽ chỉ 1-2%/năm so với mức lãi suất trước đó. Bên cạnh đó, tổng phương tiện thanh toán của nền kinh tế đến cuối tháng 7 ước tăng 0,37% so với tháng trước và tăng 3,57% so với cuối năm 2010. Mức cung ứng tiền M2 ra nền kinh tế từ đầu năm đến nay còn thấp nên đã giảm lãi suất cho vay vẫn còn chậm.

(Nguồn Sài Gòn đầu tư tài chính)

THỊ TRƯỜNG CHỨNG KHOÁN

❖ Thông tin hỗ trợ

1. Kết quả bầu cử trấn an tâm lý thị trường:

Chủ tịch Quốc Hội:

ông Nguyễn Sinh Hùng

Chủ tịch nước XHCN Việt Nam:

ông Trương Tấn Sang

Phó chủ tịch nước:

bà Nguyễn Thị Doan

Thủ tướng Chính Phủ:

ông Nguyễn Tấn Dũng

Với danh sách trúng cử mới của Chính phủ cũng như sự tái đắc cử của Chức vụ Thủ tướng hy vọng sẽ có những cải cách mang tính thiết thực, quyết liệt và gắn với thực trạng hiện nay. Rút kinh nghiệm từ nhiệm kỳ trước hy vọng với sự tái đắc cử lần này Thủ tướng chính phủ sẽ đưa ra những chính sách xác đáng và thực thi một cách hiệu quả giúp cho nền kinh tế và xã hội mau chóng hồi phục và tăng trưởng mang tính dài hạn, bền vững.

2. Giảm LS thị trường OMO

Ngày 04/07/2011, một động thái bất ngờ có phần khó hiểu, NHNN công bố giảm lãi suất (LS) nghiệp vụ thị trường mở (open market operations, gọi tắt là OMO) về mức 14%/năm, sau thời gian ngắn duy trì ở mức 21%/năm.

Sau quyết định của NHNN, nhiều tổ chức/chuyên gia tài chính quốc tế đã bày tỏ lo ngại về quyết định hạ LS quá sớm của Việt Nam. Citigroup cảnh báo: “Nói lỏng quá sớm luôn là rủi ro lớn tại Việt Nam. Quyết định này gây ra rủi ro về khả năng áp lực mất giá lên tiền đồng trở lại sau vài tháng bình ổn”.

Thông tin này vừa tạo tính tích cực cho thị trường tiền tệ tuy nhiên cũng tạo ra tâm lý hiểu lầm về việc nói lỏng chính sách tiền tệ quá sớm của Chính Phủ và NHNN. Động thái này cũng chưa tác động mạnh đến thị trường chứng khoán trong tháng vừa qua.

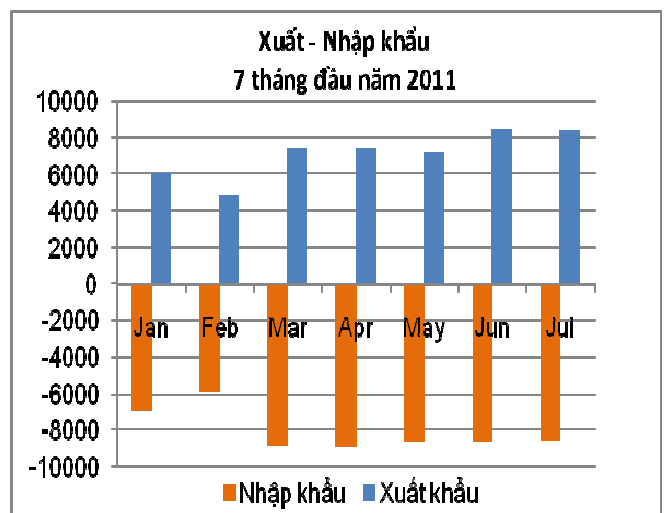
3. Kết quả các phiên đấu thầu TPCP trong tháng 7/2011

Theo kết quả đến ngày 28/07/2011, tổng khối lượng đấu thầu TPCP thành công đạt 6.707 tỷ đồng trong tổng số giá trị gọi thầu là 13.700 tỷ đồng đạt 48,9%. Lãi suất trúng thầu thấp nhất đạt 12,2%, cao nhất đạt 12,5%. Về mặt bằng lãi suất trúng thầu vẫn không có biến động mạnh so với tháng 6. Chưa cho thấy tín hiệu về khả năng lãi suất tiếp tục giảm. Có thể đây là mức lãi suất phù hợp với tình hình tín dụng hiện nay.

4. Cán cân thương mại

Trong tháng 7, ước tính kim ngạch xuất khẩu hàng hóa đạt 8,4 tỷ USD, nhập khẩu khoảng 8,6 tỷ USD, thấp hơn con số thực hiện của tháng 6 tương ứng là 60 triệu USD và 20 triệu USD.

Nhập siêu tháng 7 ước tính vào khoảng 200 triệu USD, không nhiều khác biệt so với con số 160 triệu USD trong tháng 6. Tính tổng số 7 tháng đầu năm nhập siêu đạt 7,7 tỷ USD chiếm 15% kim ngạch xuất khẩu vẫn đảm bảo chỉ tiêu đặt ra. Tuy nhiên hạn chế nhập siêu là rất cần thiết hiện nay, cần phải triệt để hơn nhằm tránh áp lực lên tỷ giá vào những tháng cuối năm.



Nguồn: GSO

5. Quyết định Miễn/Giảm thuế TNCN, TNDN

Chính phủ thông qua các phương án miễn, giảm thuế TNCN, TNDN và chờ Quốc hội chấp thuận:

- Một là, miễn thuế 5% đánh trên cổ tức (trừ cổ tức từ ngân hàng, các quỹ đầu tư, các tổ chức tín dụng).
- Hai là, miễn thuế thu nhập cá nhân với hoạt động chuyển nhượng chứng khoán, hiện đang chịu 0,01% trên giá trị giao dịch.
- Ba là, miễn thuế đối với cá nhân chịu thuế ở bậc thứ nhất. (Thuế đánh trên thu nhập từ 5 đến 9 triệu, số tiền miễn giảm tối đa là 250 nghìn đồng/tháng/người).

Nếu Quốc hội thông qua, các phương án miễn thuế trên sẽ được áp dụng từ ngày 01/08/2011 đến 31/12/2012 và đây sẽ là tín hiệu tích cực đối với tâm lý NĐT và mang tính thúc đẩy khá mạnh giúp cho dòng tiền quay lại thị trường chứng khoán trong quý 3 & 4 năm nay.

❖ Thông tin tiêu cực

1. Hàng loạt các CTCK lớn báo cáo thua lỗ trong 6 tháng đầu năm 2011 (số liệu cụ thể xem bên dưới).

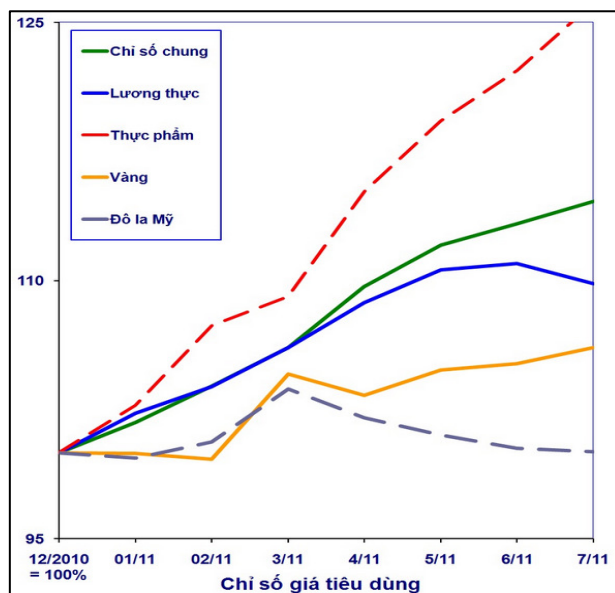
Điều này đã làm cho niềm tin và tâm lý đầu tư của các NĐT đối với thị trường chứng khoán trở nên xấu đi.

2. CPI tháng 7

Chỉ số giá tiêu dùng (CPI) tháng 7 của cả nước tiếp tục tăng mạnh 1,17% so với tháng 6. Như vậy, từ đầu năm đến nay chỉ số giá đã tăng 14,61%; còn so với tháng 7 năm ngoái, giá cả các mặt hàng tiêu dùng thiết yếu tăng tới 22,16%.

So với tháng 12/2010, CPI Hà Nội tăng 14,43%, CPI TPHCM 12,73%.

Nguyên nhân dẫn đến việc tăng mạnh này là do nhóm hàng thực phẩm tăng đột biến. Có thể trong vài tháng tới CPI tiếp tục tăng và nếu tình hình diễn biến như hiện nay khả năng CPI nằm trong vùng 15-17% là rất khó đạt được.



Nguồn: GSO

3. 20/07: MHB đấu giá thành công 17,8 triệu cổ phần thu gần 197 tỷ đồng

Tỷ lệ thành công: 28%, giá bình quân đạt 11.025 đồng/cp.

Đây là tỷ lệ thành công khá thấp, mức giá thành công cũng không cao cho thấy MHB vẫn chưa thu hút được nhiều sự quan tâm của giới đầu tư đặc biệt trong thời điểm thị trường ảm đạm hiện nay. Với tỷ lệ và mức giá này MHB vẫn chưa tạo được dấu hiệu mới nào cho thị trường cũng như cổ phiếu ngân hàng hiện có trên sàn. Điều này cho thấy rằng sức hút của các cổ phiếu NH hiện nay là khá thấp trong mắt NĐT.

4. 28/07: Petrolimex đấu giá thành công 100% cổ phần chào bán, thu về 412.27 tỷ đồng

Tỷ lệ thành công: 100%, giá đấu thành công bình quân là 15,032 đồng/cp

Kết quả này gần như đã được dự đoán từ trước. Với tỷ lệ phát hành này, chỉ riêng cổ đông nội bộ của Petrolimex cũng đủ sức gom hàng. Vì vậy đợt IPO lần này chỉ mang tính hình thức, về kết quả hoạt động kinh doanh cũng như các số liệu ban hành vẫn chưa có được sự xác thực và rõ ràng. Chính vì vậy việc cổ phần hóa của Petrolimex vẫn để lại nhiều quan ngại cho những ai quan tâm.

5. Quỹ Dragon Capital thoái vốn khỏi Ngân Hàng Sacombank – STB

Ngày 27/07, Dragon đã thực hiện chuyển nhượng xong toàn bộ 8,17% cổ phần STB cho 2 đối tác là NĐT nước ngoài trong giai đoạn nhạy cảm khi các cổ đông nội bộ và các công ty liên quan dồn dập đăng ký mua cổ phần Sacombank. Đây là động thái nằm trong kế hoạch từ trước về việc bán cổ phần đầu tư của Dragon Capital ở các doanh nghiệp, tuy nhiên phần nào cũng gây ra một số tâm lý lo ngại cho NĐT. Việc làm này cho thấy hiện các cổ phiếu Ngân hàng đang niêm yết chưa tạo được sức hút và dần mất đi sự tín nhiệm, kỳ vọng cho NĐT cũng như chưa thể hiện đúng giá trị và tiềm năng của các định chế tài chính lớn trong nước.

Diễn biến thị trường trong tháng

Chỉ tiêu	ĐVT	HOSE	HNX	UPCOM
Chỉ số đầu tháng	Điểm	425,3	72,8	32,9
Chỉ số cuối tháng	Điểm	405,7	69,6	31,7
Tăng giảm chỉ số trong	Điểm	-19,6	-3,2	-1,2
Tỷ lệ tăng giảm chỉ số	%	-4,6	-4,4	-3,6
Tổng khối lượng giao dịch	Triệu	477,8	420,7	3,6
Tổng giá trị giao dịch	Tỷ VNĐ	8.487,6	4.578,2	28

Tình hình thanh khoản cả 2 sàn khá thấp trong tháng vừa qua. KLGD bình quân trên sàn HOSE đạt gần 30 triệu CP, sàn HNX thấp hơn đạt gần 20 triệu CP. Trong suốt tháng giao dịch cả 2 sàn đều chỉ đạt cùng số lượng 5 phiên tăng điểm còn lại là giảm điểm và đứng giá. Kết thúc tháng 07, Vnindex mất 19,6 điểm tương đương 4,6%, **HNX xuyên thủng mức 70 điểm giảm về mức 69,6 điểm** trong phiên giao dịch cuối tháng. Các mã Blue chip trên cả 2 sàn giao dịch dường như chứng lại: HAG, VCB, SSI, KLS, BVS, MSN,... Nổi bật là CP FPT với chuỗi tăng điểm cuối tháng vừa qua, NĐTNN ồ ạt mua vào qua mỗi phiên tạo hiệu ứng lôi kéo thị trường. Đối với sàn UPCOM chỉ số giảm nhẹ 1,2 điểm với tổng KLGD đạt 3,6 triệu CP tương ứng GTGD trong tháng đạt 28 tỷ đồng giảm mạnh so với 52 tỷ đồng giao dịch trong tháng 6. Đối với Nhà đầu tư Nước ngoài trong tháng 7 cho thấy một diễn biến tích cực hơn so với tháng 6. **Mua ròng hơn 10,8 triệu CP trên cả 2 sàn so với mức bán ròng hơn 53,7 triệu CP hồi tháng 6, trong đó sàn HOSE bán ròng 11,2 triệu CP, sàn HNX mua ròng 22,1 triệu CP.**

Điểm sáng trong nửa cuối tháng 7 là CP STB với một loạt các giao dịch thỏa thuận CP Ngân hàng Sacombank giữa các công ty thành viên, đối tác chiến lược và cổ đông nội bộ với KLGD có phiên lên đến 10 triệu CP phần nào tạo ra tâm lý bi quan của NĐT đối với thị trường.

CTCK kinh doanh có LN 6 tháng /2011 (Đvt: tỷ đồng)

Lợi nhuận sau thuế

CTCK	Quý 2/2011	6 tháng /2011
HSC	47	89
KLS	55	86
FPTS	43	68
AGR	49	54
CTS	16	23
BMSC	-	12
MSBS	5	10
BSI	-	6
TVSI	5	5
HBS	1	1
VIX	7	1
WSS	0	0

Biến động Vnindex – HNX index



Nguồn: SSC

Top 5 CTCK thua lỗ trong 6 tháng /2011 (Đvt: tỷ đồng)

CTCK	Quý 2/2011	6 tháng /2011
SHS	-334	-382
SBS	-164,7	-158,6
VND	-87,4	-129,68
SSI	1,4	-100,5
BVSC	-26,8	-80,9

THÔNG TIN PHÁP LUẬT

UBCKNN thông báo “quy định đối với hồ sơ chào bán cổ phiếu ra công chúng”

Luật Sửa đổi, Bổ sung một số điều của Luật Chứng khoán số 62/2010/QH12 ngày 24/11/2010 quy định một trong những điều kiện để chào bán cổ phiếu ra công chúng là: Công ty đại chúng đăng ký chào bán chứng khoán ra công chúng phải cam kết đưa chứng khoán vào giao dịch trên thị trường có tổ chức trong thời hạn một năm, kể từ ngày kết thúc đợt chào bán được Đại hội đồng cổ đông thông qua.

Theo đó, hồ sơ chào bán cổ phiếu ra công chúng phải có Quyết định của Đại hội đồng cổ đông thông qua phương án phát hành, phương án sử dụng vốn thu được và cam kết đưa chứng khoán vào giao dịch trên thị trường chứng khoán có tổ chức.

Luật Chứng khoán sửa đổi, bổ sung nói trên đã có **hiệu lực thi hành từ ngày 1/7/2011**. Áp dụng quy định nói trên, Ủy ban Chứng khoán Nhà nước thông báo đến các tổ chức tư vấn, các tổ chức phát hành nội dung sau:

Đối với các hồ sơ đăng ký chào bán cổ phiếu ra công chúng gửi UBCKNN từ ngày 1/7/2011 trở đi, hồ sơ chào bán cổ phiếu ra công chúng ngoài việc tuân thủ các quy định tại Luật Chứng khoán số 70/2006/QH11, Thông tư 17/2007/TT-BTC và Thông tư 112/2008/TT-BTC, còn phải bao gồm Quyết định của Đại hội đồng cổ đông cam kết đưa cổ phiếu vào giao dịch trên thị trường chứng khoán có tổ chức trong thời hạn 01 năm kể từ ngày kết thúc đợt chào bán.

Ủy ban Chứng khoán Nhà nước thông báo để các tổ chức được biết và thực hiện.

GÓC TRAO ĐỔI DOANH NGHIỆP

Xử phạt vi phạm hành chính đối với CTY CP Đầu Tư – Thương Mại – Dịch Vụ Điện Lực

Ngày 28/7/2011, Ủy ban Chứng khoán Nhà nước ban hành Quyết định số 553/QĐ-UBCK xử phạt vi phạm hành chính đối với và Cty CP Đầu tư – Thương mại – Dịch vụ Điện lực (địa chỉ: Số 4, Đường Nguyễn Siêu, Phường Bến Nghé, Quận 1, Tp. Hồ Chí Minh), cụ thể như sau:

Ngày 28/9/2009, Công ty CP Đầu tư – Thương mại – Dịch vụ Điện lực đã nộp hồ sơ đăng ký chào bán chứng khoán ra công chúng cho UBCKNN nhưng trong thời gian UBCKNN hướng dẫn Công ty CP Đầu tư – Thương mại – Dịch vụ Điện lực hoàn chỉnh hồ sơ để cấp Giấy chứng nhận chào bán chứng khoán theo quy định thì từ tháng 10/2009 đến tháng 1/2010, Công ty CP Đầu tư – Thương mại – Dịch vụ Điện lực đã thực hiện chào bán và phát hành tổng số 2.924.027 cổ phần ra công chúng (cho 6.006 cổ đông hiện hữu), tăng vốn điều lệ thực góp từ 275,132 tỷ đồng lên 304,373 tỷ đồng.

Trường hợp của công ty này đã vi phạm Khoản 1 Điều 13 Luật Chứng khoán:

“Tổ chức phát hành thực hiện chào bán chứng khoán ra công chúng phải đăng ký với Ủy ban Chứng khoán Nhà nước.”

Xét tính chất và mức độ vi phạm, UBCKNN xử phạt Cty CP Đầu tư – Thương mại – Dịch vụ Điện lực với các hình thức sau:

1. Hình thức xử phạt chính:

- Phạt tiền 250 triệu đồng theo quy định tại Điểm c Khoản 4 Điều 8 Nghị định 85/2010/NĐ-CP.

2. Biện pháp khắc phục hậu quả:

Công ty CP Đầu tư – Thương mại – Dịch vụ Điện lực phải thu hồi chứng khoán đã chào bán, hoàn trả cho nhà đầu tư tiền mua chứng khoán hoặc tiền đặt cọc (nếu có) cộng thêm tiền lãi tính theo lãi suất tiền gửi không kỳ hạn của ngân hàng mà tổ chức chào bán chứng khoán mở tài khoản thu tiền mua chứng khoán hoặc tiền đặt cọc tại thời điểm bị xử phạt vi phạm hành chính, trong thời hạn 30 ngày, kể từ ngày nhận được yêu cầu của nhà đầu tư, theo quy định tại Khoản 7 Điều 8 Nghị định 85/2010/NĐ-CP.

**DỊCH VỤ TƯ VẤN
TÀI CHÍNH DOANH NGHIỆP**

- Tư vấn cổ phần hóa
- Tư vấn chào bán chứng khoán
- Tư vấn phát hành
- Tư vấn niêm yết
- Tư vấn tái cấu trúc vốn
- Tư vấn bảo lãnh phát hành
- Tư vấn lập dự án đầu tư
- Tư vấn thẩm định dự án đầu tư
- Tư vấn định giá
- Dịch vụ rà soát đặc biệt
- Tư vấn dự báo tài chính

TUYÊN BỐ MIỄN TRÁCH NHIỆM CỦA FPT

Các thông tin và nhận định trong báo cáo này được cung cấp bởi FPT dựa vào các nguồn thông tin mà FPT coi là đáng tin cậy, có sẵn và mang tính hợp pháp. Tuy nhiên, chúng tôi không đảm bảo tính chính xác hay đầy đủ của các thông tin này.

Cá nhân/tổ chức sử dụng báo cáo này cần lưu ý rằng các nhận định trong báo cáo này mang tính chất chủ quan của chuyên viên phân tích FPT. Cá nhân/tổ chức sử dụng báo cáo này tự chịu trách nhiệm về quyết định của mình.

FPT có thể dựa vào các thông tin trong báo cáo này và các thông tin khác để ra quyết định đầu tư của mình mà không bị phụ thuộc vào bất kỳ ràng buộc nào về mặt pháp lý đối với các thông tin đưa ra.

Các thông tin liên quan có thể được xem tại www.ezsearch.fpts.com.vn hoặc sẽ được cung cấp khi có yêu cầu.