

## KẾT QUẢ KINH DOANH

Ngày	69,000 VNĐ		
31/12/2024			
Thay đổi	1 tháng	3 tháng	6 tháng
	4.5%	2.5%	13.4%

DT thuần	2024	1,899	YoY ▲ 180 ▲ 10.5%
		tỷ VNĐ	

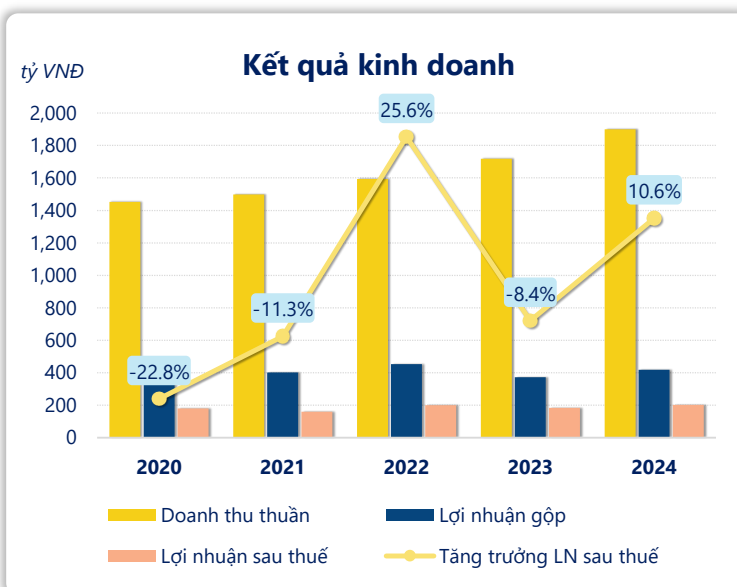
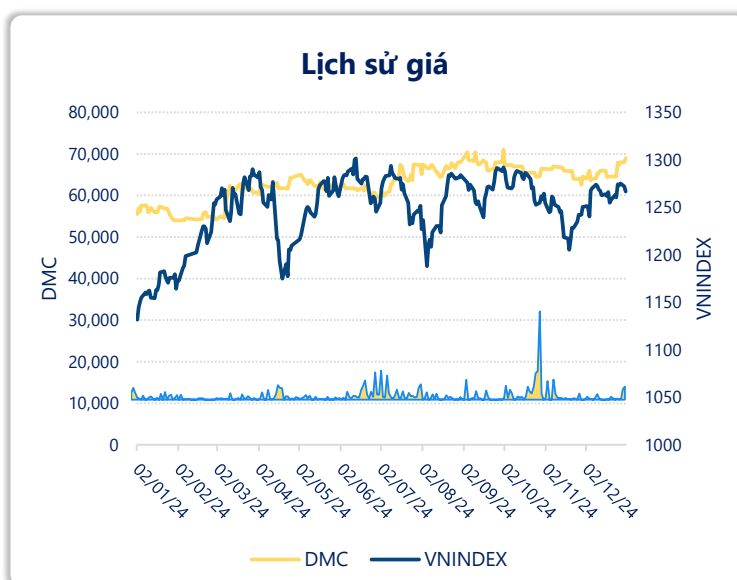
LN gộp	2024	417	YoY ▲ 45.0 ▲ 12.2%
		tỷ VNĐ	

LN thuần	2024	250	YoY ▲ 28.0 ▲ 12.2%
		tỷ VNĐ	

LN sau thuế	2024	203	YoY ▲ 20.0 ▲ 10.6%
		tỷ VNĐ	

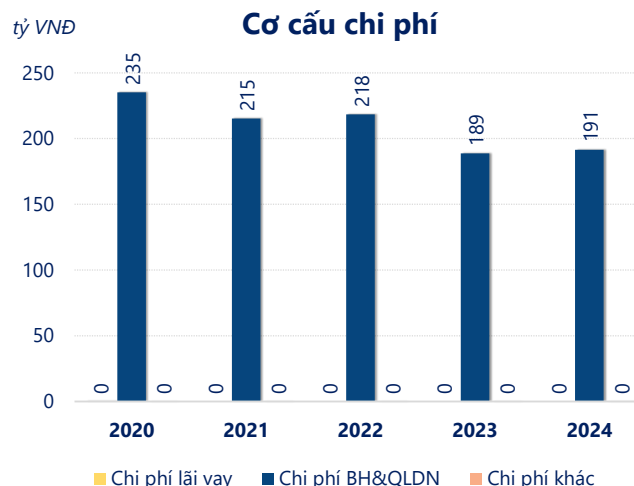
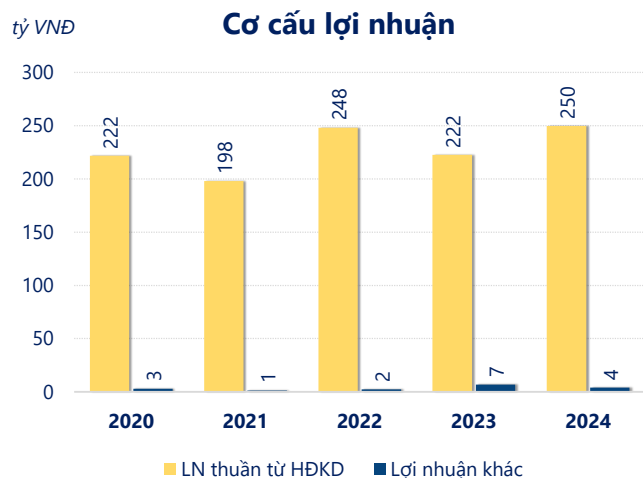
ROE	2024	12.9%	+/- YoY ▲ 0.6%
-----	------	-------	-------------------

ROA	2024	11.0%	+/- YoY ▲ 1.1%
-----	------	-------	-------------------



Năm **2024**, **DMC** ghi nhận doanh thu thuần **1,899** tỷ đồng và lợi nhuận sau thuế **202.7** tỷ đồng, lần lượt **tăng 10.5%** và **tăng 10.6%** so với năm trước.

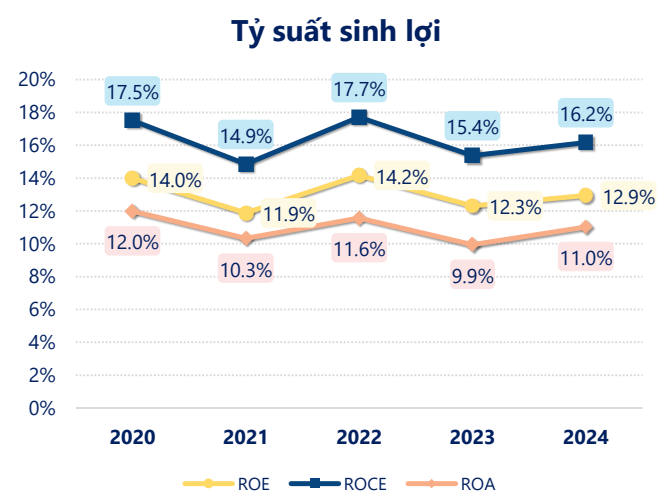
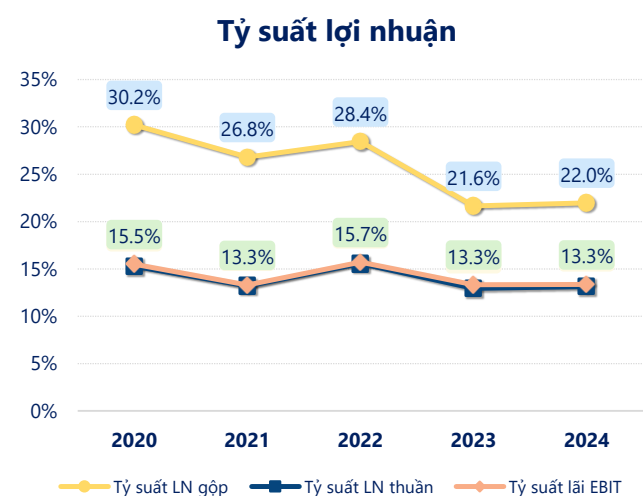
Hoạt động kinh doanh của công ty có sự tăng trưởng doanh thu và lợi nhuận, cùng với **ROE** khá tốt là **12.9%** cho thấy công ty đang phát triển và có hiệu quả hoạt động ổn định.



Năm **2024**, **DMC** có **lợi nhuận thuần từ hoạt động kinh doanh** đạt **249.6** tỷ đồng, **tăng lên 27.13** tỷ so với năm trước. Và cao hơn mức bình quân lợi nhuận thuần 5 năm (227.9 tỷ đồng) là 21.68 tỷ đồng. Cho thấy xu hướng tích cực từ hoạt động kinh doanh khi có sự phục hồi trong những năm gần đây.

**Chi phí lãi vay không đổi** so với năm trước bằng **0.00** tỷ đồng. Nhưng **chi phí bán hàng và quản lý doanh nghiệp tăng lên** ở mức **191.5** tỷ đồng. Bên cạnh đó, **chi phí khác** bằng **0.01** tỷ đồng, **tăng lên** so với năm trước.

**ROE** của DMC năm 2024 **tăng trưởng** so với năm trước đạt giá trị bằng **12.9%**, tuy nhiên vẫn **thấp hơn mức bình quân** trong vòng 5 năm gần đây.



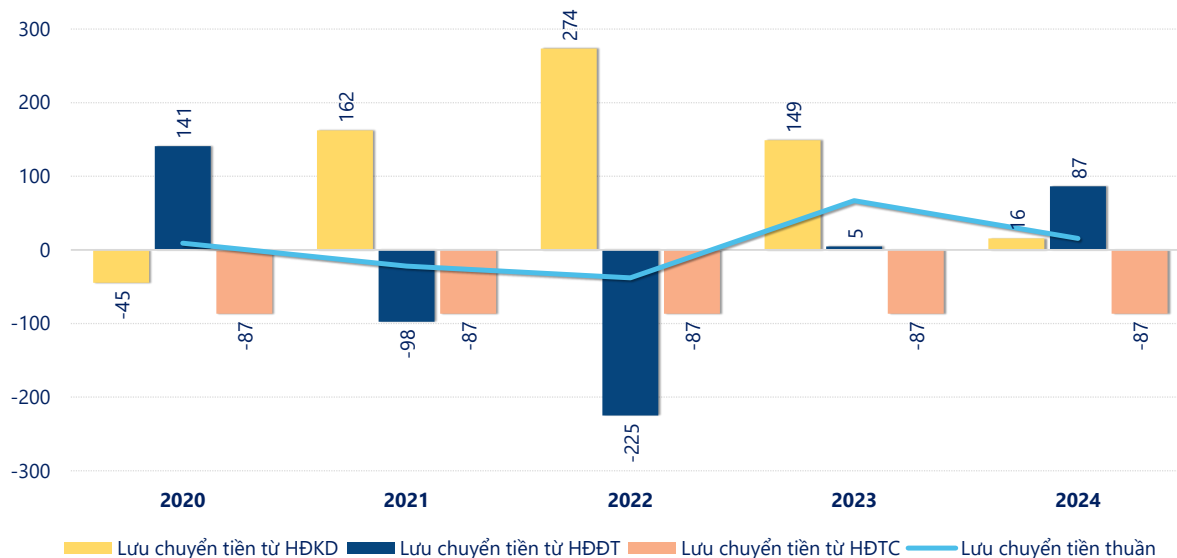
## KẾT QUẢ KINH DOANH

(tỷ VNĐ)

	2020	2021	2022	2023	2024
<b>Doanh thu thuần</b>	<b>1,452</b>	<b>1,498</b>	<b>1,593</b>	<b>1,719</b>	<b>1,899</b>
Giá vốn hàng bán	1,013	1,097	1,140	1,347	1,482
<b>Lợi nhuận gộp</b>	<b>438</b>	<b>402</b>	<b>453</b>	<b>372</b>	<b>417</b>
Doanh thu HĐTC	17.7	14.3	23.6	44.2	29.7
Chi phí TC	-0.76	2.71	10.1	5.21	6.13
<b>Chi phí lãi vay</b>	<b>0.37</b>	<b>0</b>	<b>0</b>	<b>0</b>	<b>0</b>
LN trong công ty LKLD	0	0	0	0	0
Chi phí bán hàng	153	145	146	114	114
Chi phí QLDN	81.9	70.3	72.2	75.0	77.7
<b>LN thuần từ HĐKD</b>	<b>222</b>	<b>198</b>	<b>248</b>	<b>222</b>	<b>250</b>
Lợi nhuận khác	2.97	1.24	2.27	6.72	3.86
<b>LN trước thuế</b>	<b>225</b>	<b>199</b>	<b>250</b>	<b>229</b>	<b>253</b>
<b>Lợi nhuận sau thuế</b>	<b>180</b>	<b>159</b>	<b>200</b>	<b>183</b>	<b>203</b>
<b>LNST của CĐ cty mẹ</b>	<b>180</b>	<b>159</b>	<b>200</b>	<b>183</b>	<b>203</b>

tỷ VNĐ

## Lưu chuyển tiền



**Lưu chuyển tiền thuần** năm 2024 của DMC bằng **15.40** tỷ đồng, **giảm** so với năm 2023 (66.90 tỷ đồng). Trong đó, lưu chuyển tiền từ **hoạt động kinh doanh** bằng **15.69** tỷ đồng, từ **hoạt động đầu tư** là **86.53** tỷ đồng và từ **hoạt động tài chính** là **-86.82** tỷ đồng.