

KẾT QUẢ KINH DOANH

Ngày	67,000 VNĐ		
31/12/2024			
Thay đổi	1 tháng	3 tháng	6 tháng
	-	13.6%	65.4%

DT thuần	2024	937	YoY ▲ 135 ▲ 16.8%
		tỷ VNĐ	

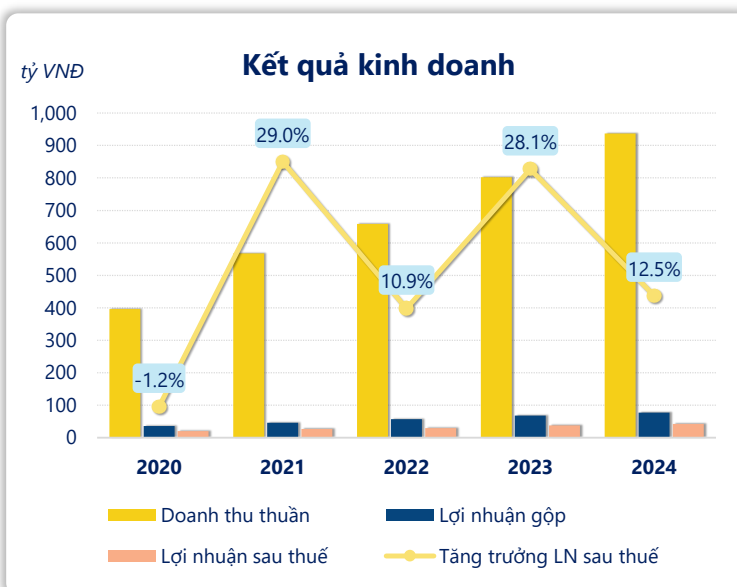
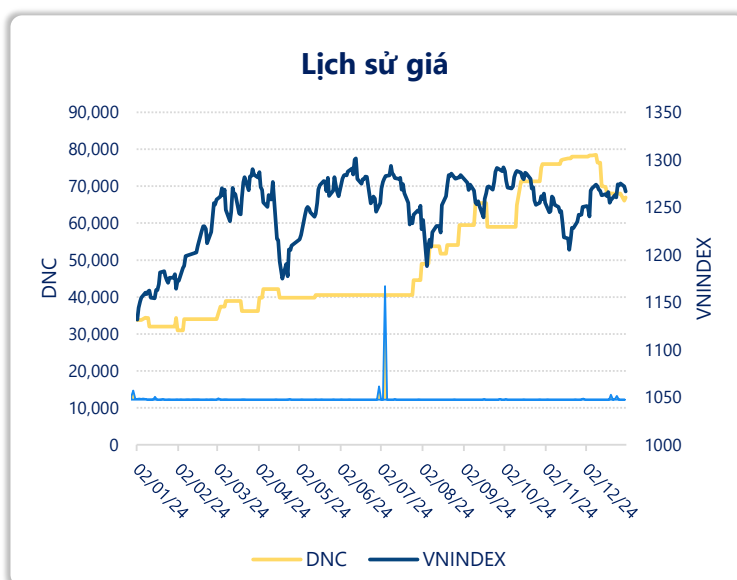
LN gộp	2024	77.1	YoY ▲ 9.20 ▲ 13.5%
		tỷ VNĐ	

LN thuần	2024	53.4	YoY ▲ 3.40 ▲ 6.8%
		tỷ VNĐ	

LN sau thuế	2024	42.1	YoY ▲ 4.70 ▲ 12.5%
		tỷ VNĐ	

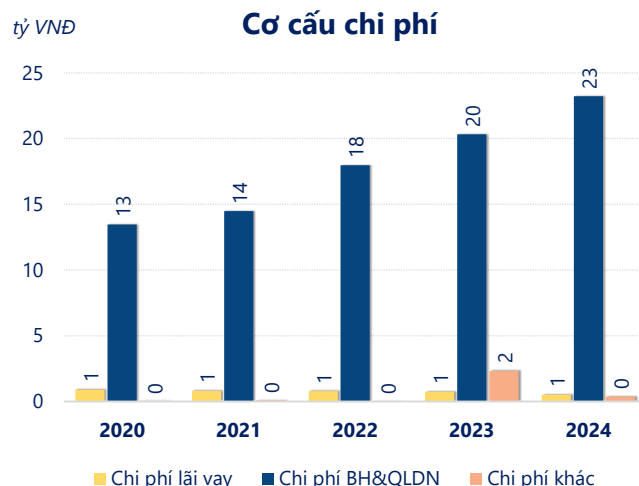
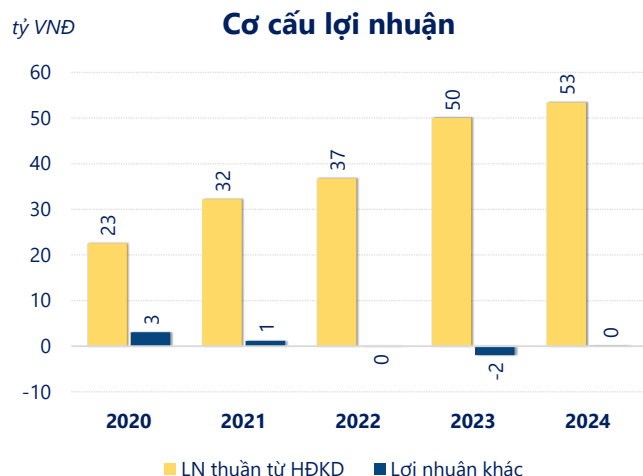
ROE	2024	34.1%	+/- YoY ▼ 1.8%
-----	------	-------	-------------------

ROA	2024	22.4%	+/- YoY ▼ 2.9%
-----	------	-------	-------------------



Kết quả kinh doanh **DNC** năm **2024**, doanh thu thuần **tăng mạnh 16.8%** đạt **937.4** tỷ đồng, lợi nhuận sau thuế **tăng mạnh 12.5%** đạt **42.07** tỷ đồng.

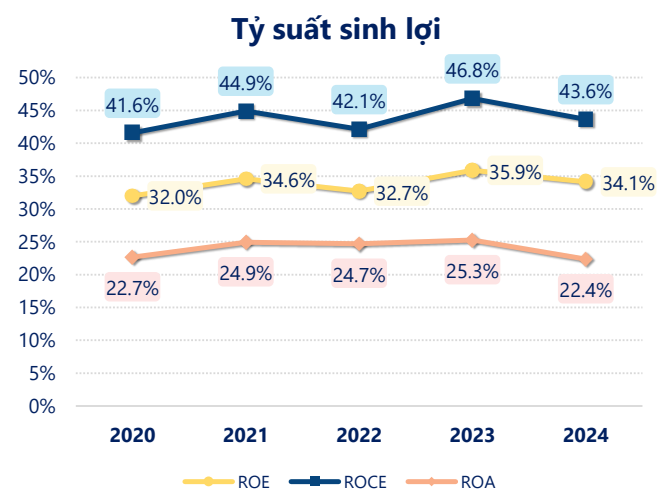
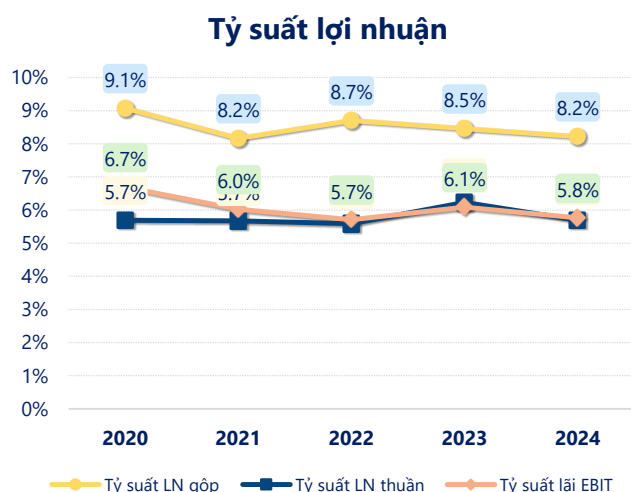
Hoạt động kinh doanh của công ty có sự tăng trưởng doanh thu và lợi nhuận, cùng với **ROE** khá tốt là **34.1%** cho thấy công ty đang phát triển và có hiệu quả hoạt động ổn định.



Năm **2024**, **DNC** có **lợi nhuận thuần từ hoạt động kinh doanh** đạt **53.39** tỷ đồng, **tăng lên 3.38** tỷ so với năm trước. Và cao hơn mức bình quân lợi nhuận thuần 5 năm (39.00 tỷ đồng) là 14.39 tỷ đồng. Cho thấy xu hướng tích cực từ hoạt động kinh doanh khi có sự phục hồi trong những năm gần đây.

Chi phí lãi vay giảm xuống so với năm trước, còn **0.51** tỷ đồng. Nhưng **chi phí bán hàng và quản lý doanh nghiệp tăng lên**, ở mức **23.22** tỷ đồng. Bên cạnh đó, **chi phí khác bằng 0.37** tỷ đồng, **giảm xuống** so với năm trước.

ROE của DNC năm 2024 **giảm** so với năm trước còn **34.1%**, tuy nhiên vẫn **cao hơn mức bình quân** trong vòng 5 năm gần đây.



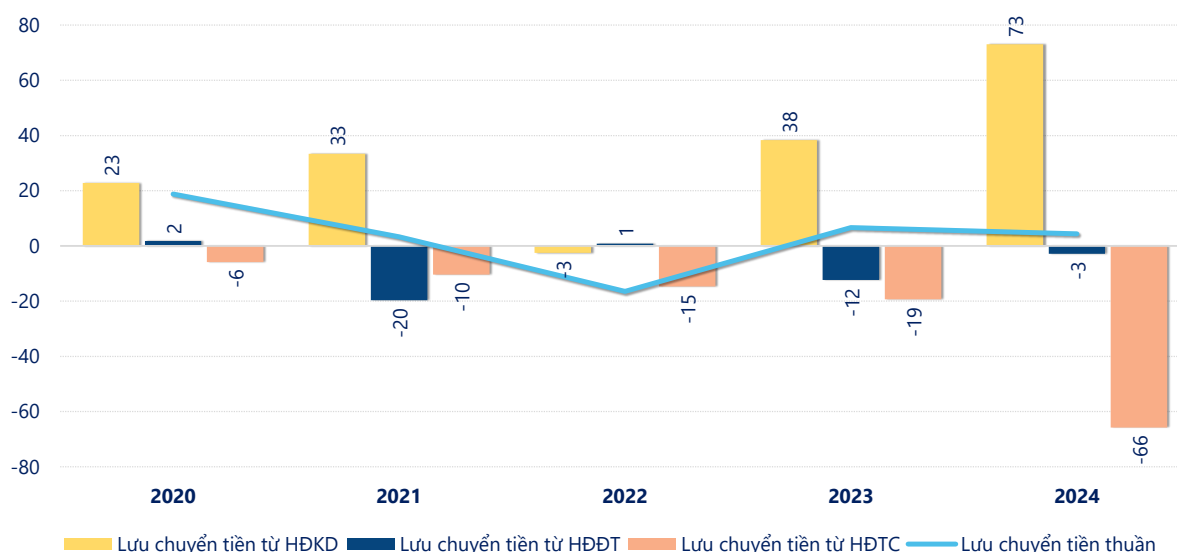
KẾT QUẢ KINH DOANH

(tỷ VNĐ)

	2020	2021	2022	2023	2024
Doanh thu thuần	396	568	659	802	937
Giá vốn hàng bán	360	521	601	735	860
Lợi nhuận gộp	36.0	46.3	57.3	67.9	77.1
Doanh thu HĐTC	1.06	1.37	1.31	0.20	1.66
Chi phí TC	0.97	1.03	3.86	-2.26	2.10
Chi phí lãi vay	0.91	0.81	0.80	0.75	0.51
LN trong công ty LKLD	0	0	0	0	0
Chi phí bán hàng	0	0	0	0	0
Chi phí QLDN	13.5	14.5	18.0	20.3	23.2
LN thuần từ HĐKD	22.6	32.2	36.8	50.0	53.4
Lợi nhuận khác	3.03	1.18	0.00	-1.93	0.10
LN trước thuế	25.6	33.4	36.8	48.1	53.5
Lợi nhuận sau thuế	20.4	26.3	29.2	37.4	42.1
LNST của CĐ cty mẹ	20.4	26.3	29.2	37.4	42.1

tỷ VNĐ

Lưu chuyển tiền



Lưu chuyển tiền thuần năm 2024 của DNC bằng **4.37** tỷ đồng, **giảm** so với năm 2023 (6.64 tỷ đồng). Trong đó, lưu chuyển tiền từ **hoạt động kinh doanh** bằng **73.05** tỷ đồng, từ **hoạt động đầu tư** là **-2.83** tỷ đồng và từ **hoạt động tài chính** là **-65.85** tỷ đồng.