

## KẾT QUẢ KINH DOANH

Ngày	200 VNĐ		
31/12/2024			
Thay đổi	1 tháng	3 tháng	6 tháng
	0%	0%	0%

DT thuần	2024		
	645	YoY ▲ 49.0 ▲ 8.2%	
	tỷ VNĐ		

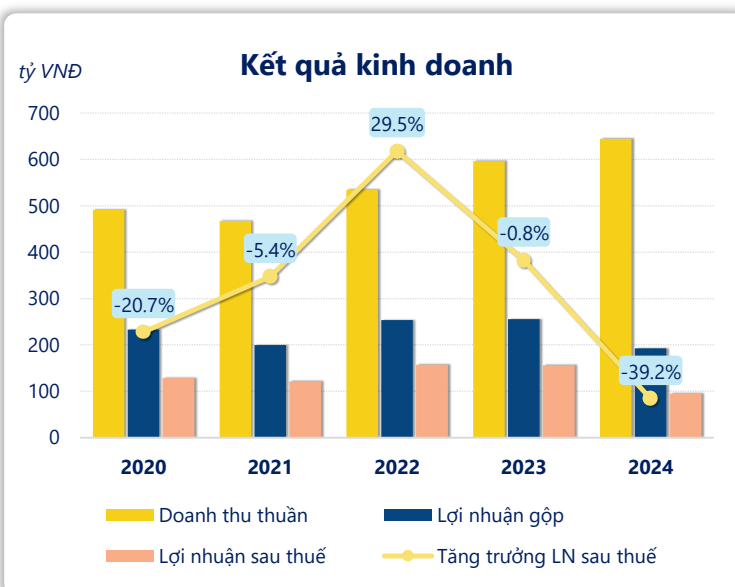
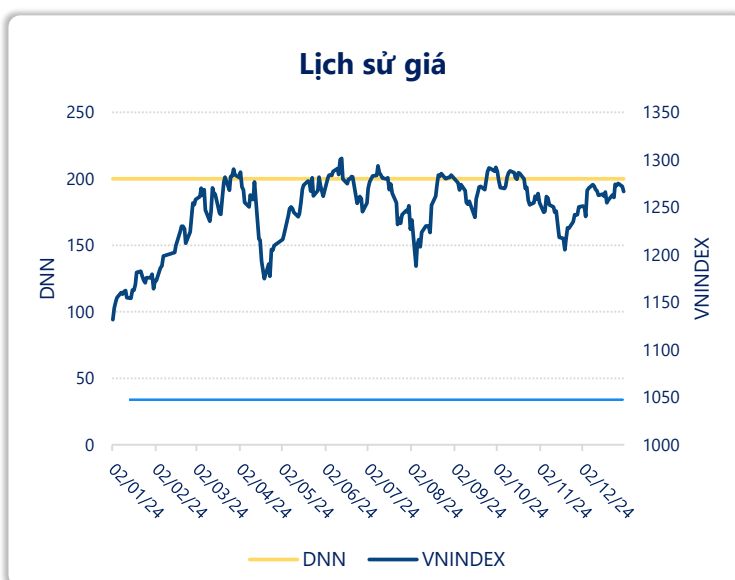
LN gộp	2024		
	193	YoY ▼ 63.0 ▼ 24.5%	
	tỷ VNĐ		

LN thuần	2024		
	103	YoY ▼ 68.0 ▼ 39.8%	
	tỷ VNĐ		

LN sau thuế	2024		
	94.8	YoY ▼ 61.2 ▼ 39.2%	
	tỷ VNĐ		

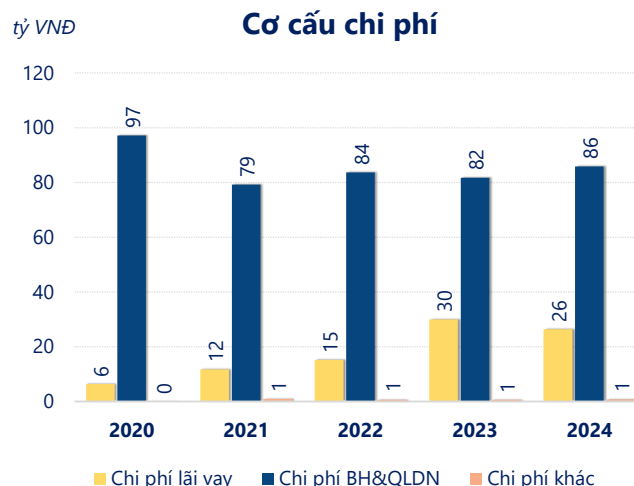
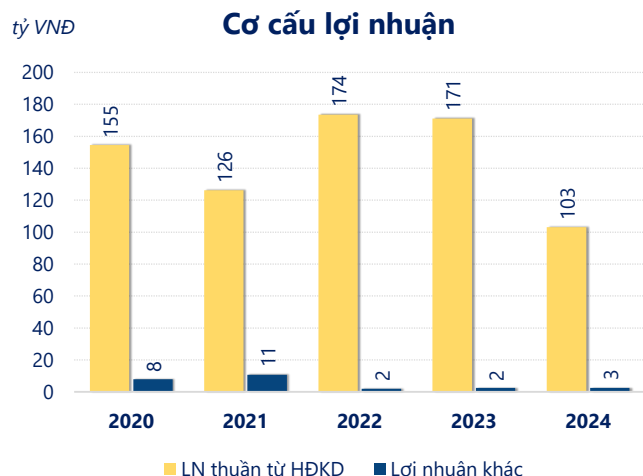
ROE	2024		
	12.0%	+/- YoY ▼ 7.4%	

ROA	2024		
	5.9%	+/- YoY ▼ 3.5%	



Kết quả kinh doanh **DNN** năm **2024**, doanh thu thuần đạt **644.7** tỷ đồng **tăng 8.17%**, lợi nhuận sau thuế **giảm mạnh 39.2%** chỉ còn **94.78** tỷ đồng.

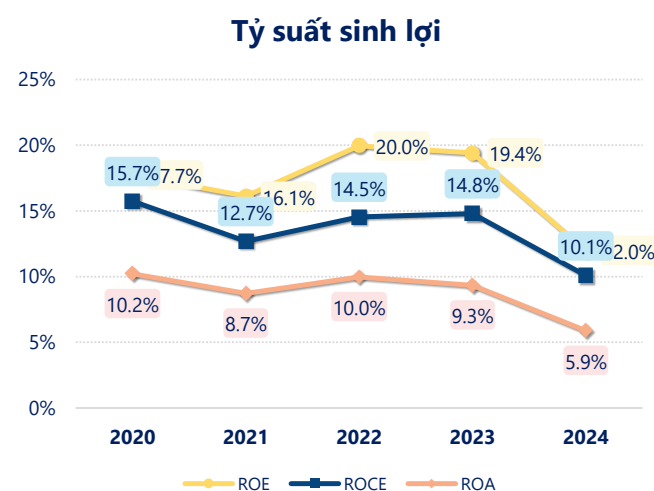
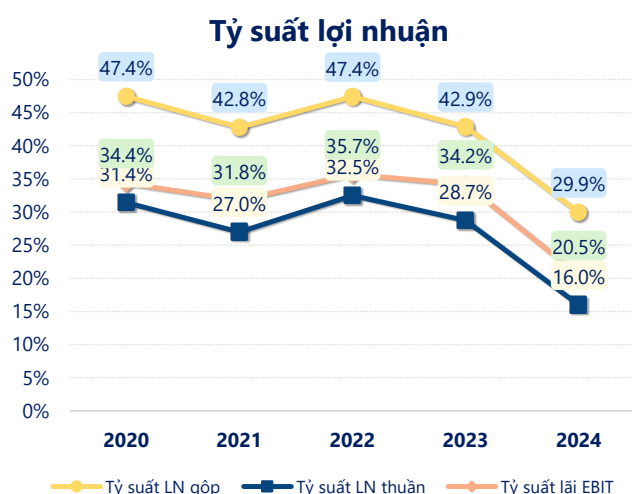
Mặc dù doanh thu thuần tăng nhưng lợi nhuận sau thuế giảm, có thể do sự gia tăng của chi phí hoạt động hoặc giá vốn. Tuy nhiên, với **ROE là 12.0%** thì công ty vẫn có mức sinh lợi ổn định và đảm bảo hiệu quả hoạt động.



Năm **2024**, DNN có **lợi nhuận thuần từ hoạt động kinh doanh** đạt **103.1** tỷ đồng, **giảm đi 68.07** tỷ so với năm trước. Và thấp hơn mức bình quân lợi nhuận thuần 5 năm (145.7 tỷ đồng) là 42.62 tỷ đồng. Cho thấy xu hướng không tích cực từ hoạt động kinh doanh, cần điều chỉnh chiến lược để hoạt động kinh doanh phục hồi.

**Chi phí lãi vay giảm xuống** so với năm trước, còn **26.37** tỷ đồng. Nhưng **chi phí bán hàng và quản lý doanh nghiệp tăng lên**, ở mức **85.88** tỷ đồng. Bên cạnh đó, **chi phí khác bằng 0.72** tỷ đồng, **tăng lên** so với năm trước.

**ROE** của DNN năm 2024 **giảm** so với năm trước còn **12.0%**, đây là mức ROE **thấp nhất** trong vòng 5 năm gần đây.



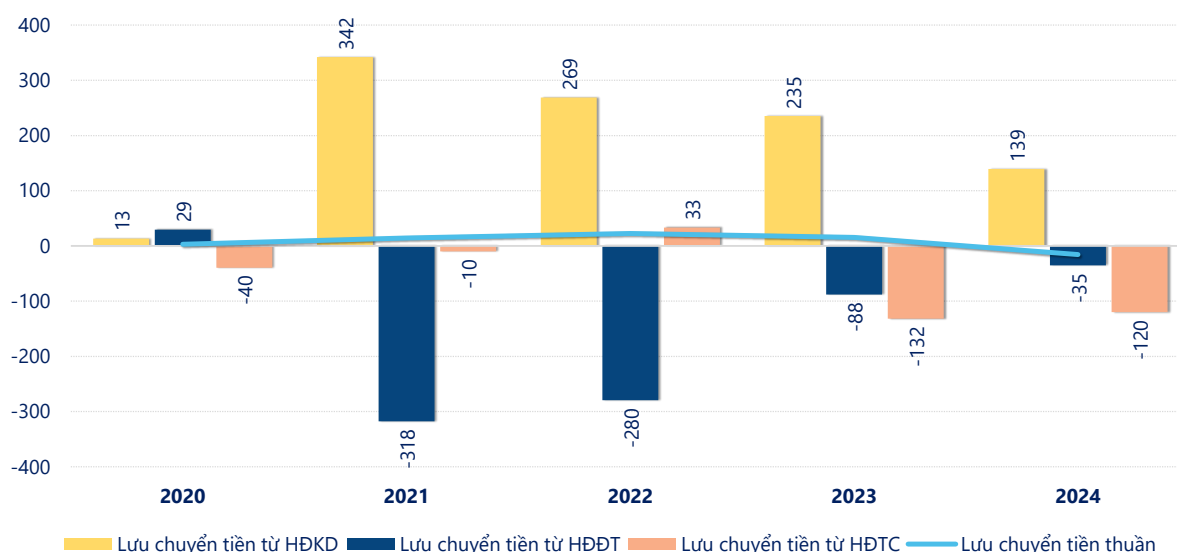
## KẾT QUẢ KINH DOANH

(tỷ VNĐ)

	2020	2021	2022	2023	2024
<b>Doanh thu thuần</b>	<b>491</b>	<b>467</b>	<b>534</b>	<b>596</b>	<b>645</b>
Giá vốn hàng bán	258	267	281	340	452
<b>Lợi nhuận gộp</b>	<b>233</b>	<b>200</b>	<b>253</b>	<b>256</b>	<b>193</b>
Doanh thu HĐTC	29.2	21.0	23.2	27.2	24.8
Chi phí TC	10.7	15.7	19.3	30.0	28.8
<b>Chi phí lãi vay</b>	<b>6.42</b>	<b>11.7</b>	<b>15.1</b>	<b>30.0</b>	<b>26.4</b>
LN trong công ty LKLD	0	0	0	0	0
Chi phí bán hàng	42.5	36.7	36.2	35.2	38.1
Chi phí QLDN	54.5	42.5	47.4	46.5	47.8
<b>LN thuần từ HĐKD</b>	<b>155</b>	<b>126</b>	<b>174</b>	<b>171</b>	<b>103</b>
Lợi nhuận khác	7.91	10.7	1.95	2.47	2.52
<b>LN trước thuế</b>	<b>162</b>	<b>137</b>	<b>176</b>	<b>174</b>	<b>106</b>
<b>Lợi nhuận sau thuế</b>	<b>128</b>	<b>121</b>	<b>157</b>	<b>156</b>	<b>94.8</b>
<b>LNST của CĐ cty mẹ</b>	<b>128</b>	<b>121</b>	<b>157</b>	<b>156</b>	<b>94.8</b>

tỷ VNĐ

## Lưu chuyển tiền



**Lưu chuyển tiền thuần** năm 2024 của DNN bằng **-15.66** tỷ đồng, **giảm** so với năm 2023 (15.26 tỷ đồng). Trong đó, lưu chuyển tiền từ **hoạt động kinh doanh** bằng **139.4** tỷ đồng, từ **hoạt động đầu tư** là **-35.16** tỷ đồng và từ **hoạt động tài chính** là **-119.9** tỷ đồng.