

KẾT QUẢ KINH DOANH

Ngày	20,500 VNĐ		
31/12/2024			
Thay đổi	1 tháng	3 tháng	6 tháng
	0%	-6.8%	-1.9%

DT thuần	2024	8,898	YoY ▲ 1,319 ▲ 17.4%
		tỷ VNĐ	

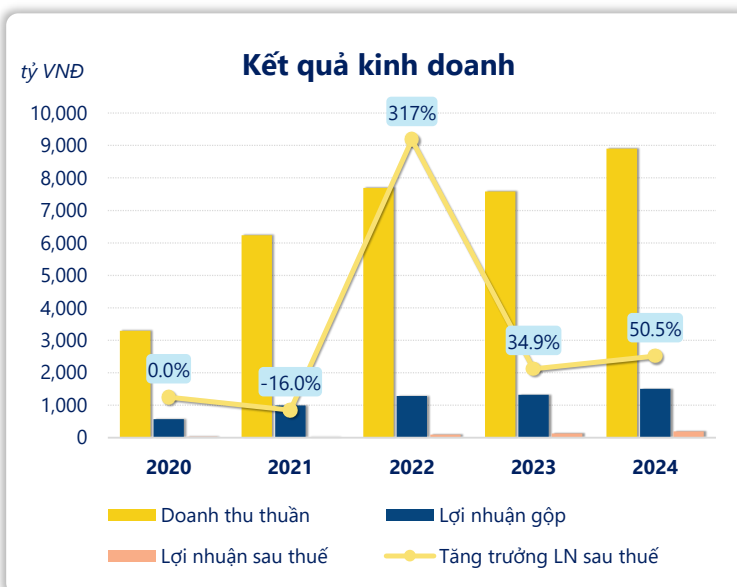
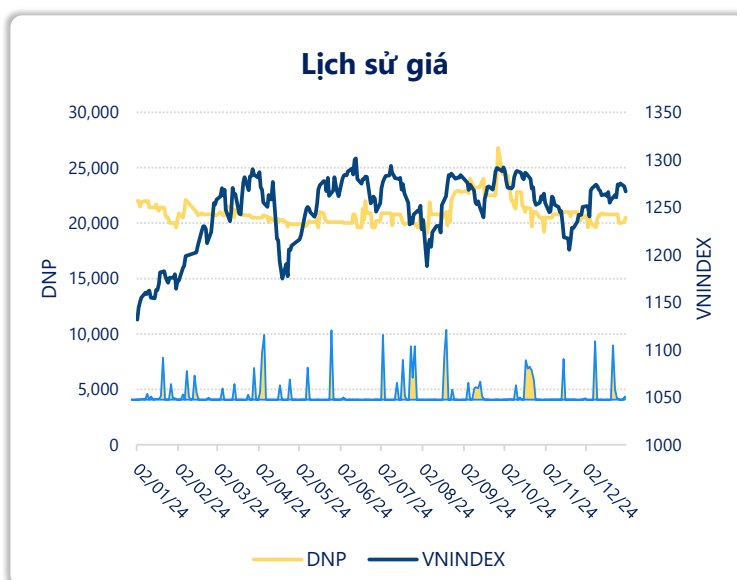
LN góp	2024	1,504	YoY ▲ 182 ▲ 13.8%
		tỷ VNĐ	

LN thuần	2024	421	YoY ▲ 228 ▲ 119%
		tỷ VNĐ	

LN sau thuế	2024	193	YoY ▲ 65.0 ▲ 50.5%
		tỷ VNĐ	

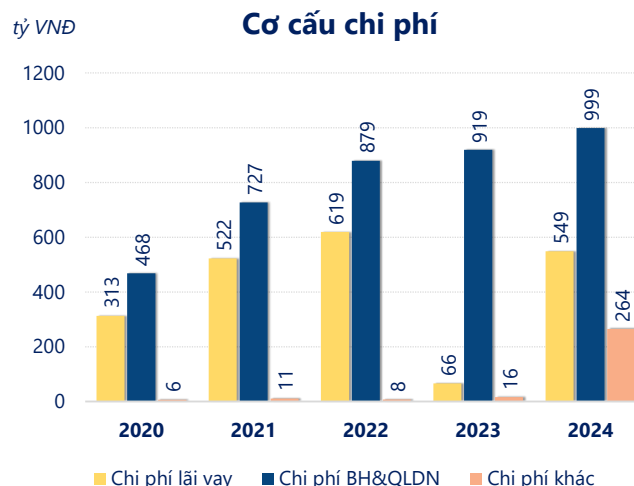
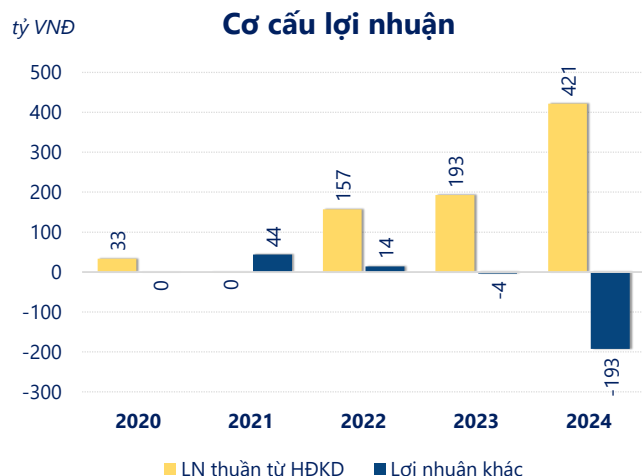
ROE	2024	0.8%	+/- YoY ▼ 0.1%
-----	------	------	-------------------

ROA	2024	0.3%
-----	------	------



Kết quả kinh doanh **DNP** năm **2024**, doanh thu thuần **tăng mạnh 17.4%** đạt **8,898** tỷ đồng, lợi nhuận sau thuế **tăng mạnh 50.5%** đạt **192.6** tỷ đồng.

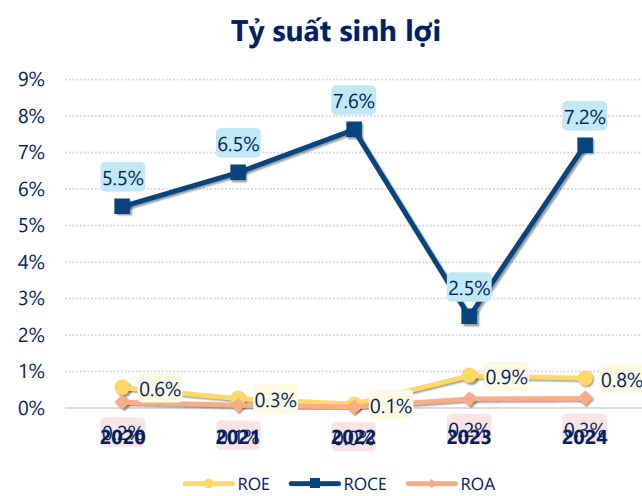
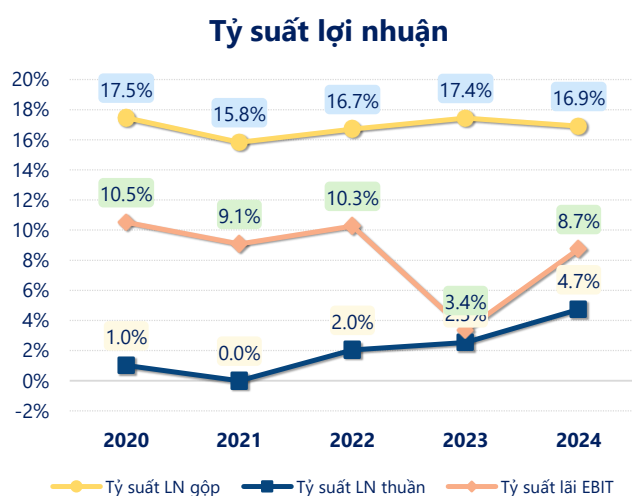
Công ty có sự tăng trưởng về doanh thu và lợi nhuận, với **ROE** đạt **0.81%**. Là một tín hiệu tích cực về hoạt động kinh doanh, tuy nhiên công ty cần cải thiện hiệu quả hoạt động tốt hơn.



Năm **2024**, **DNP** có **lợi nhuận thuần từ hoạt động kinh doanh** đạt **421.4** tỷ đồng, **tăng lên 228.7** tỷ so với năm trước. Và cao hơn mức bình quân lợi nhuận thuần 5 năm (160.9 tỷ đồng) là 260.6 tỷ đồng. Cho thấy xu hướng tích cực từ hoạt động kinh doanh khi có sự phục hồi trong những năm gần đây.

Chi phí lãi vay tăng lên so với năm trước, ở mức **548.7** tỷ đồng. Cùng với đó **chi phí bán hàng và quản lý doanh nghiệp** cũng **tăng lên**, ở mức **998.8** tỷ đồng. Bên cạnh đó, **chi phí khác** bằng **264.3** tỷ đồng, **tăng lên** so với năm trước.

ROE của DNP năm 2024 **giảm** so với năm trước còn **0.81%**, tuy nhiên vẫn **cao hơn mức bình quân** trong vòng 5 năm gần đây.



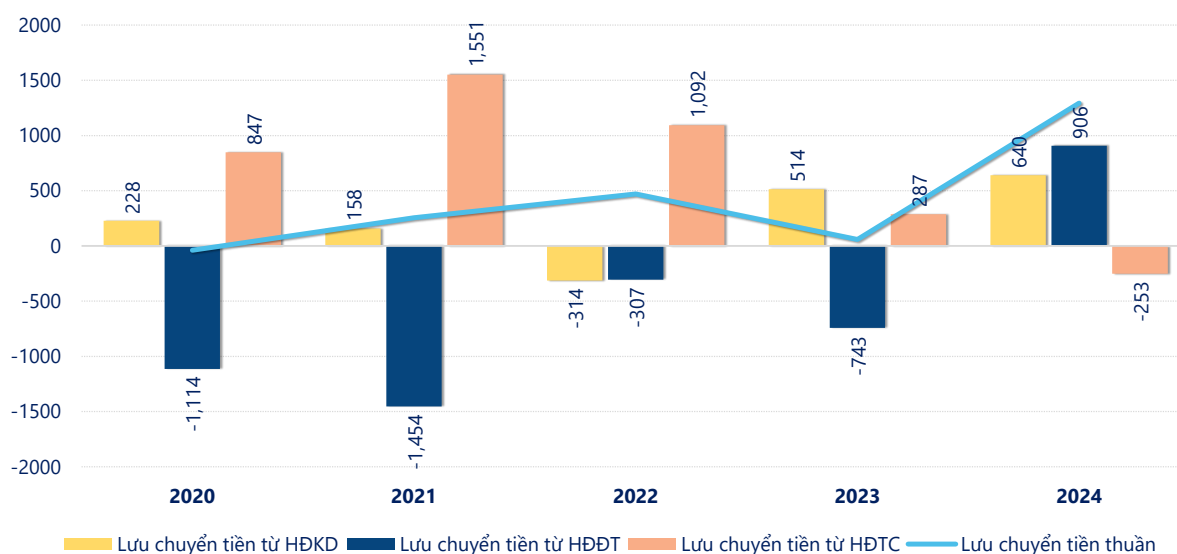
KẾT QUẢ KINH DOANH

(tỷ VNĐ)

	2020	2021	2022	2023	2024
Doanh thu thuần	3,289	6,237	7,693	7,579	8,898
Giá vốn hàng bán	2,714	5,250	6,408	6,257	7,394
Lợi nhuận gộp	574	987	1,285	1,322	1,504
Doanh thu HĐTC	229	275	511	592	469
Chi phí TC	323	547	772	808	649
Chi phí lãi vay	313	522	619	65.8	549
LN trong công ty LKLD	21.6	11.6	12.1	5.41	96.0
Chi phí bán hàng	205	336	445	476	527
Chi phí QLDN	263	391	434	443	472
LN thuần từ HĐKD	33.4	-0.21	157	193	421
Lợi nhuận khác	-0.41	43.7	14.1	-4.01	-193
LN trước thuế	33.0	43.5	171	189	229
Lợi nhuận sau thuế	27.1	22.7	94.9	128	193
LNST của CĐ cty mẹ	13.3	8.34	4.39	40.5	43.7

tỷ VNĐ

Lưu chuyển tiền



Lưu chuyển tiền thuần năm 2024 của DNP bằng **1,293** tỷ đồng, **tăng** so với năm 2023 (58.71 tỷ đồng). Trong đó, lưu chuyển tiền từ **hoạt động kinh doanh** bằng **639.6** tỷ đồng, từ **hoạt động đầu tư** là **906.2** tỷ đồng và từ **hoạt động tài chính** là **-252.8** tỷ đồng.