

KẾT QUẢ KINH DOANH

Ngày	5,200 VNĐ		
31/12/2024			
Thay đổi	1 tháng	3 tháng	6 tháng
	40.5%	79.3%	36.8%

DT thuần	2024	
	200	YoY ▲ 7.00 ▲ 3.6%
	tỷ VNĐ	

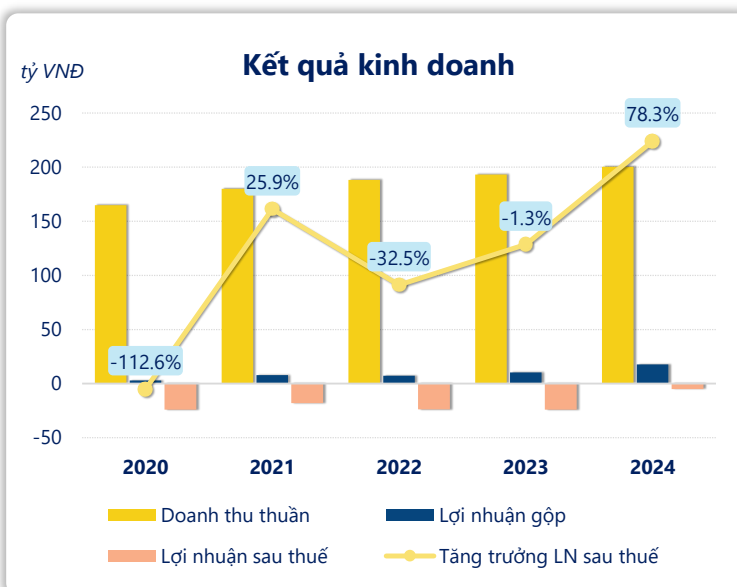
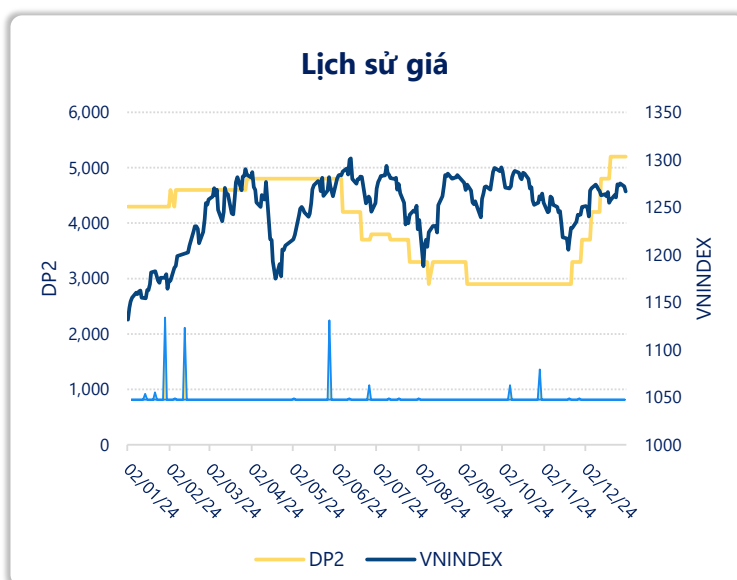
LN gộp	2024	
	17.8	YoY ▲ 7.50 ▲ 72.4%
	tỷ VNĐ	

LN thuần	2024	
	-5.77	YoY ▲ 17.5 ▲ 75.2%
	tỷ VNĐ	

LN sau thuế	2024	
	-5.22	YoY ▲ 18.8 ▲ 78.3%
	tỷ VNĐ	

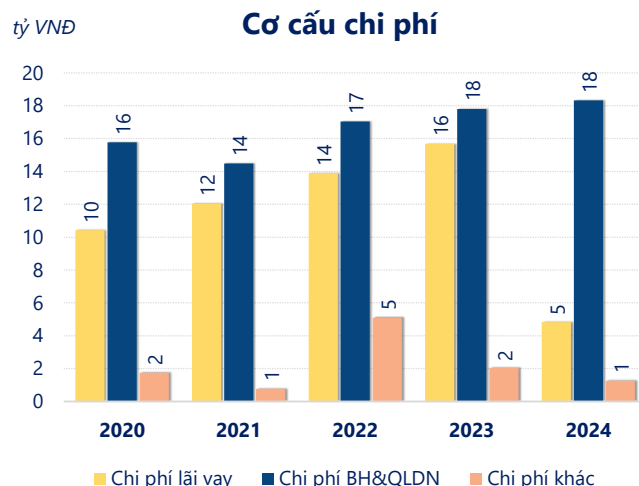
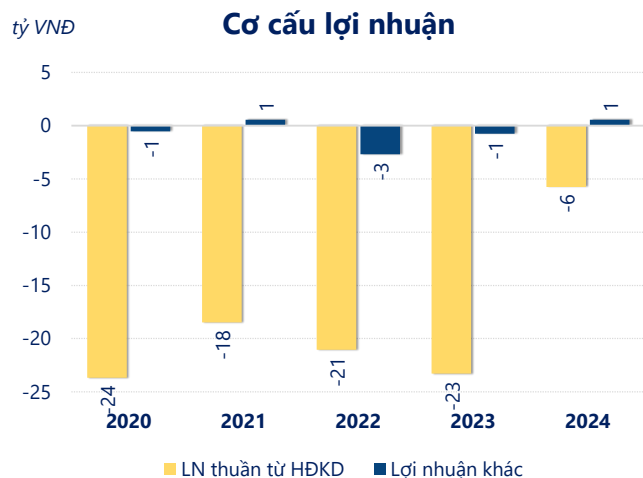
ROE	2024	
	-6.2%	+/- YoY ▲ 18.2%

ROA	2024	
	-1.2%	+/- YoY ▲ 4.0%



Kết quả kinh doanh **DP2** năm **2024**, doanh thu thuần đạt **200.2** tỷ đồng **tăng 3.61%**, lợi nhuận sau thuế **tăng mạnh 78.3%** đạt **-5.22** tỷ đồng.

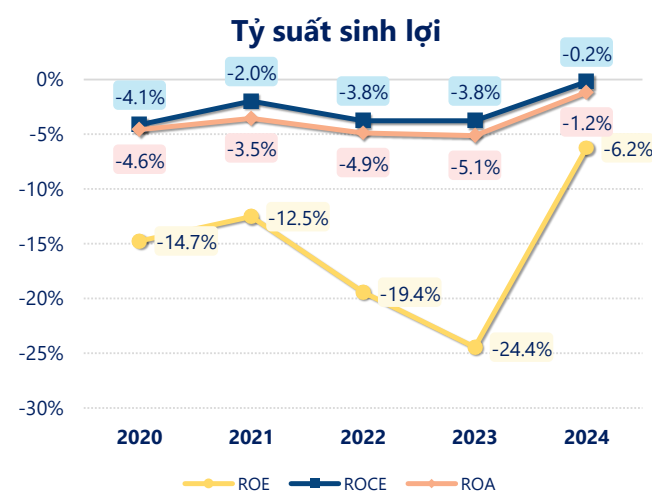
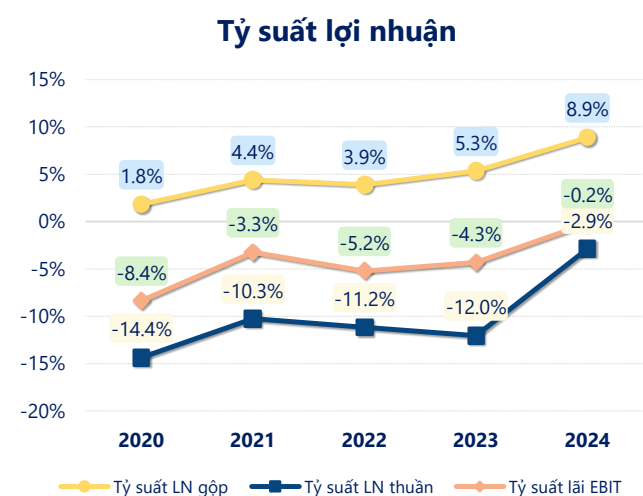
Doanh thu có sự tăng trưởng nhưng không đủ bù đắp các chi phí khiến lợi nhuận âm, dẫn đến **ROE** bằng **-6.24%** là dấu hiệu của tình hình kinh doanh đang xấu đi.



Lợi nhuận thuần từ hoạt động kinh doanh của DP2 năm 2024 **tăng lên 17.51** tỷ so với năm trước, nhưng vẫn lỗ 5.77 tỷ đồng. Khoản lỗ lớn nhất từ hoạt động kinh doanh trong 5 năm trở lại đây ghi nhận vào năm 2020 là 23.67 tỷ đồng. Cho thấy dấu hiệu tiêu cực trong hoạt động kinh doanh của công ty trong những năm gần đây.

Chi phí lãi vay giảm xuống so với năm trước, còn 4.84 tỷ đồng. Nhưng **chi phí bán hàng và quản lý doanh nghiệp tăng lên**, ở mức 18.33 tỷ đồng. Bên cạnh đó, **chi phí khác bằng 1.27 tỷ đồng, giảm xuống** so với năm trước.

ROE của DP2 năm 2024 **tăng trưởng** so với năm trước đạt giá trị bằng -6.24%, đây là mức ROE **cao nhất** trong vòng 5 năm gần đây.

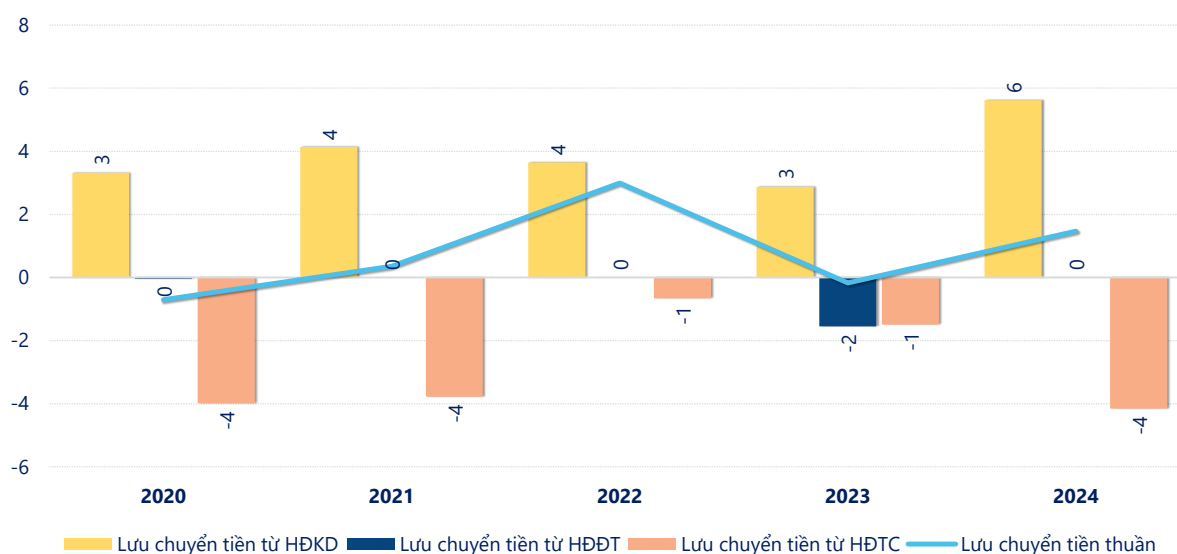


KẾT QUẢ KINH DOANH

(tỷ VNĐ)

	2020	2021	2022	2023	2024
Doanh thu thuần	165	180	188	193	200
Giá vốn hàng bán	162	172	181	183	182
Lợi nhuận gộp	2.98	7.89	7.30	10.3	17.8
Doanh thu HĐTC	0.07	0.19	3.55	0.05	0.04
Chi phí TC	10.9	12.1	14.9	15.8	5.24
Chi phí lãi vay	10.4	12.0	13.9	15.7	4.84
LN trong công ty LKLD	0	0	0	0	0
Chi phí bán hàng	3.42	2.95	3.81	4.28	3.94
Chi phí QLDN	12.4	11.5	13.2	13.5	14.4
LN thuần từ HĐKD	-23.7	-18.5	-21.0	-23.3	-5.77
Lợi nhuận khác	-0.54	0.56	-2.70	-0.77	0.55
LN trước thuế	-24.2	-17.9	-23.8	-24.0	-5.22
Lợi nhuận sau thuế	-24.2	-17.9	-23.8	-24.0	-5.22
LNST của CĐ cty mẹ	-24.2	-17.9	-23.8	-24.0	-5.22

tỷ VNĐ

Lưu chuyển tiền

Lưu chuyển tiền thuần năm 2024 của DP2 bằng **1.47** tỷ đồng, **tăng** so với năm 2023 (-0.17 tỷ đồng). Trong đó, lưu chuyển tiền từ **hoạt động kinh doanh** bằng **5.62** tỷ đồng, từ **hoạt động đầu tư** là **0.00** tỷ đồng và từ **hoạt động tài chính** là **-4.16** tỷ đồng.