

KẾT QUẢ KINH DOANH

Ngày	58,300 VNĐ		
31/12/2024			
Thay đổi	1 tháng	3 tháng	6 tháng
	-2.8%	-7.0%	-7.6%

	2024	
DT thuần	417	YoY ▲ 7.00 ▲ 1.9%
	tỷ VNĐ	

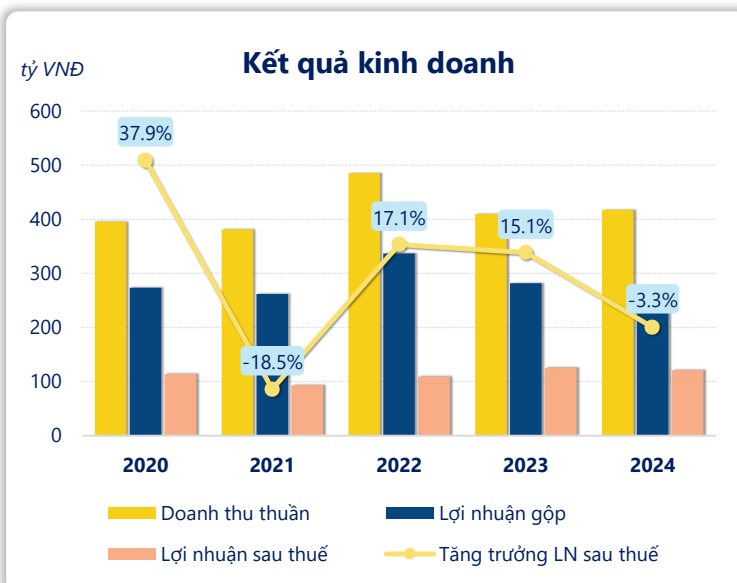
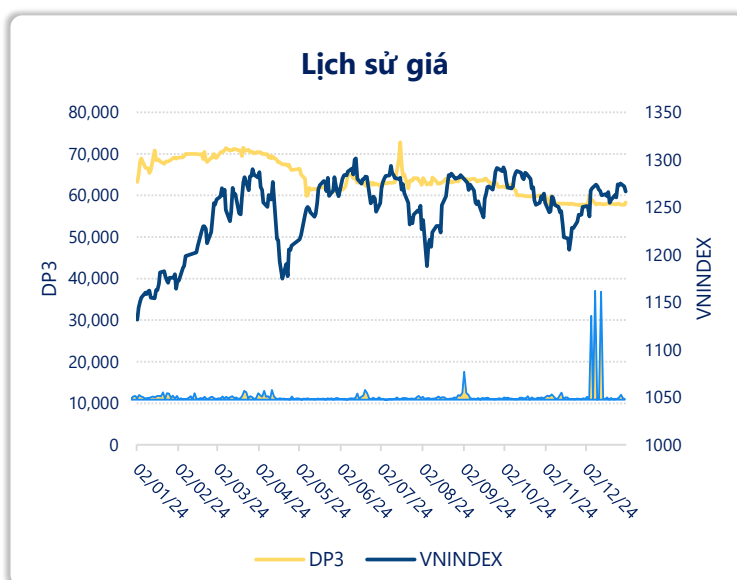
	2024	
LN gộp	276	YoY ▼ 6.00 ▼ 1.9%
	tỷ VNĐ	

	2024	
LN thuần	152	YoY ▼ 5.00 ▼ 3.1%
	tỷ VNĐ	

	2024	
LN sau thuế	121	YoY ▼ 4.00 ▼ 3.3%
	tỷ VNĐ	

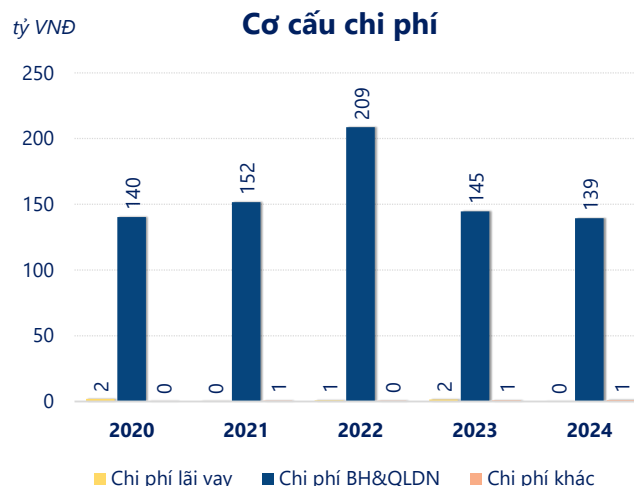
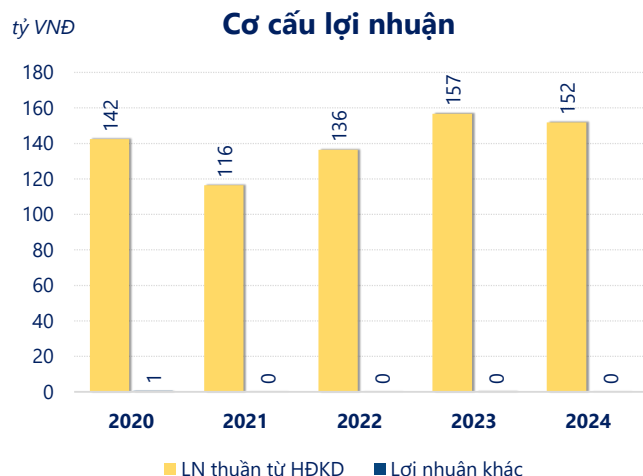
	2024	
ROE	24.5%	+/- YoY ▼ 3.7%

	2024	
ROA	20.6%	+/- YoY ▼ 2.7%



Năm **2024**, **DP3** ghi nhận doanh thu thuần **417.5** tỷ đồng và lợi nhuận sau thuế **121.2** tỷ đồng, lần lượt **tăng 1.89%** và **giảm 3.27%** so với năm trước.

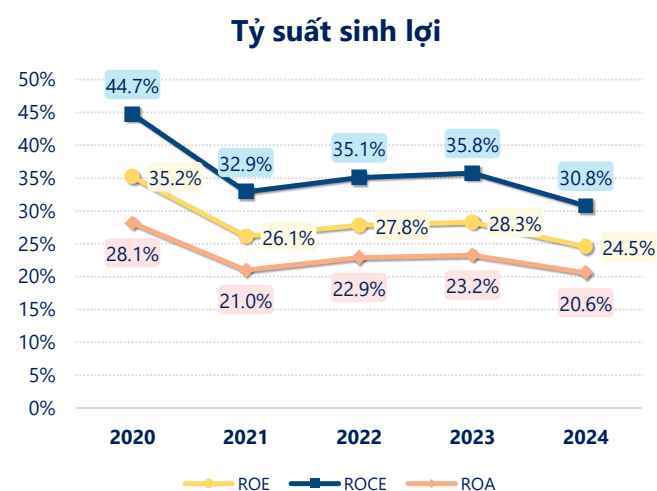
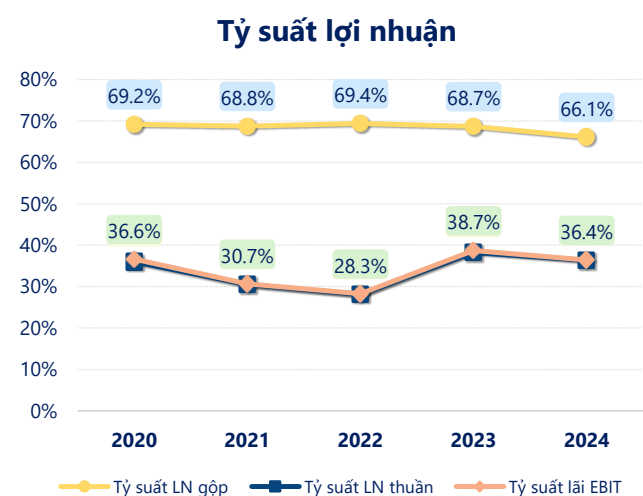
Mặc dù doanh thu thuần tăng nhưng lợi nhuận sau thuế giảm, có thể do sự gia tăng của chi phí hoạt động hoặc giá vốn. Tuy nhiên, với **ROE là 24.5%** thì công ty vẫn có mức sinh lợi ổn định và đảm bảo hiệu quả hoạt động.



Năm **2024**, **DP3** có **lợi nhuận thuần từ hoạt động kinh doanh** đạt **151.8** tỷ đồng, **giảm đi 4.79** tỷ so với năm trước. Và cao hơn mức bình quân lợi nhuận thuần 5 năm (140.7 tỷ đồng) là 11.11 tỷ đồng. Cho thấy xu hướng tích cực từ hoạt động kinh doanh khi có sự phục hồi trong những năm gần đây.

Chi phí lãi vay giảm xuống so với năm trước, còn **0.16** tỷ đồng. Cùng với đó **chi phí bán hàng và quản lý doanh nghiệp** cũng **giảm xuống** còn **139.4** tỷ đồng. Bên cạnh đó, **chi phí khác** bằng **0.99** tỷ đồng, **tăng lên** so với năm trước.

ROE của DP3 năm 2024 **giảm** so với năm trước còn **24.5%**, đây là mức ROE **thấp nhất** trong vòng 5 năm gần đây.



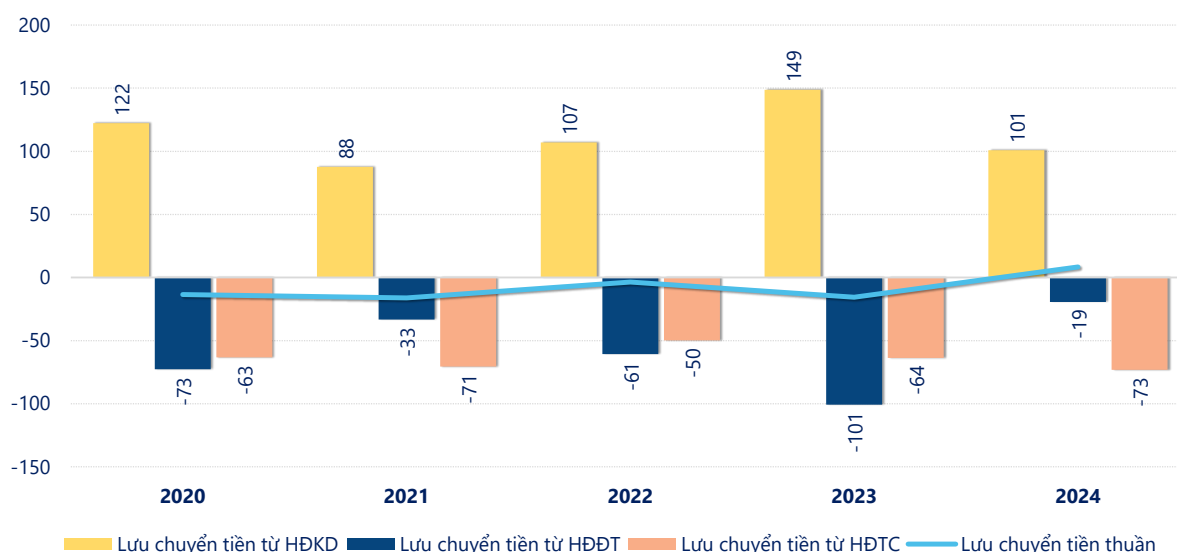
KẾT QUẢ KINH DOANH

(tỷ VNĐ)

	2020	2021	2022	2023	2024
Doanh thu thuần	396	381	485	410	417
Giá vốn hàng bán	122	119	149	128	141
Lợi nhuận gộp	274	262	337	282	276
Doanh thu HĐTC	12.0	7.35	10.7	21.7	15.5
Chi phí TC	2.91	1.43	2.16	1.91	0.32
Chi phí lãi vay	1.97	0.45	0.73	1.59	0.16
LN trong công ty LKLD	0	0	0	0	0
Chi phí bán hàng	82.3	95.5	135	74.2	94.1
Chi phí QLDN	58.1	56.2	73.7	70.4	45.3
LN thuần từ HĐKD	142	116	136	157	152
Lợi nhuận khác	0.53	0.13	0.09	0.36	0.07
LN trước thuế	143	116	136	157	152
Lợi nhuận sau thuế	114	92.9	109	125	121
LNST của CĐ cty mẹ	114	92.9	109	125	121

tỷ VNĐ

Lưu chuyển tiền



Lưu chuyển tiền thuần năm 2024 của DP3 bằng **8.33** tỷ đồng, **tăng** so với năm 2023 (-15.73 tỷ đồng). Trong đó, lưu chuyển tiền từ **hoạt động kinh doanh** bằng **100.8** tỷ đồng, từ **hoạt động đầu tư** là **-19.33** tỷ đồng và từ **hoạt động tài chính** là **-73.17** tỷ đồng.