

KẾT QUẢ KINH DOANH

Ngày	46,000 VNĐ		
31/12/2024			
Thay đổi	1 tháng	3 tháng	6 tháng
	-	-	-

DT thuần	2024	3,577	YoY ▲ 127 ▲ 3.7%
	tỷ VNĐ		

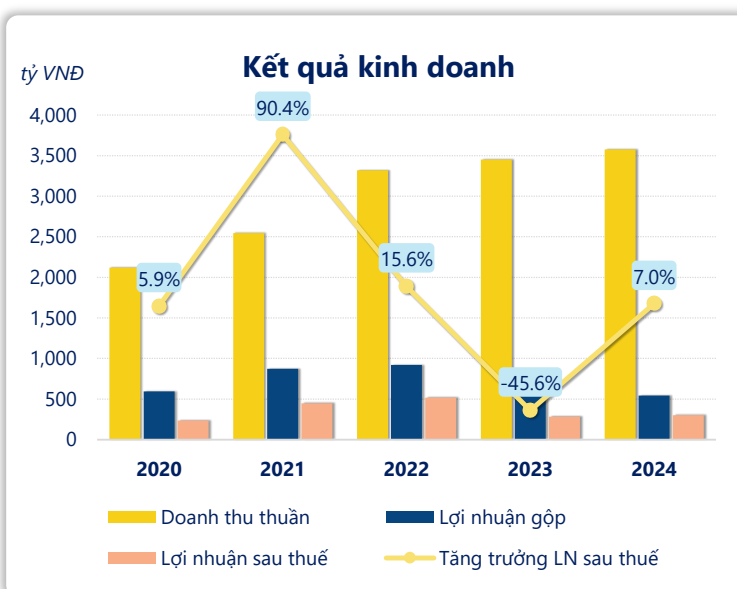
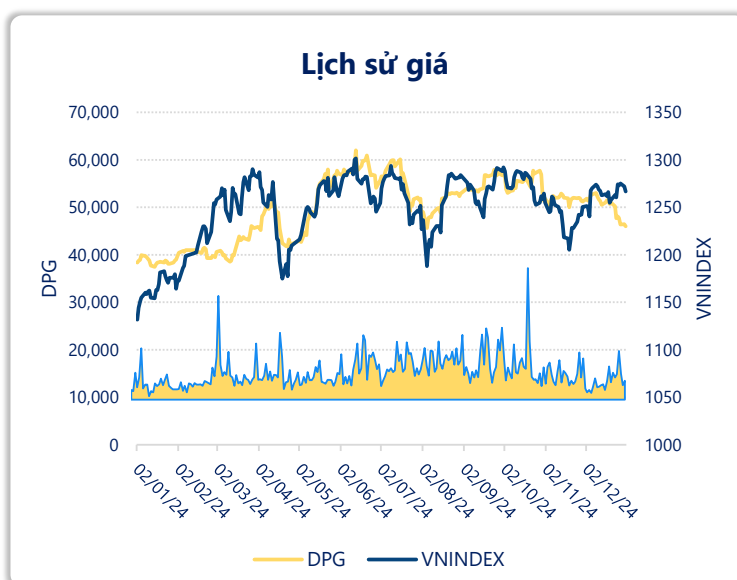
LN gộp	2024	544	YoY ▼ 41.0 ▼ 7.0%
	tỷ VNĐ		

LN thuần	2024	352	YoY ▲ 34.0 ▲ 10.8%
	tỷ VNĐ		

LN sau thuế	2024	303	YoY ▲ 20.0 ▲ 7.0%
	tỷ VNĐ		

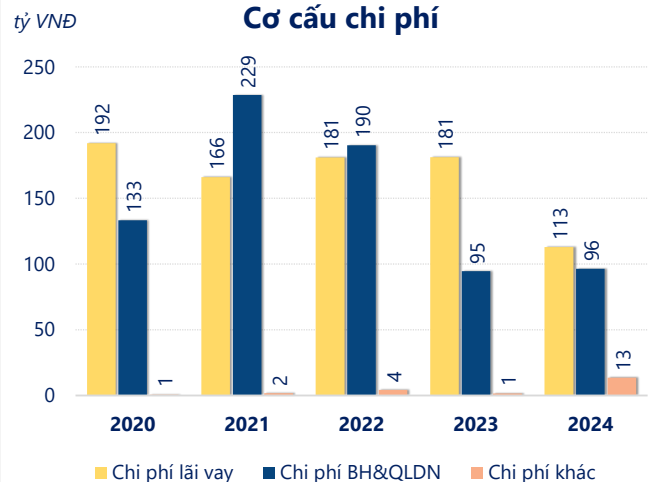
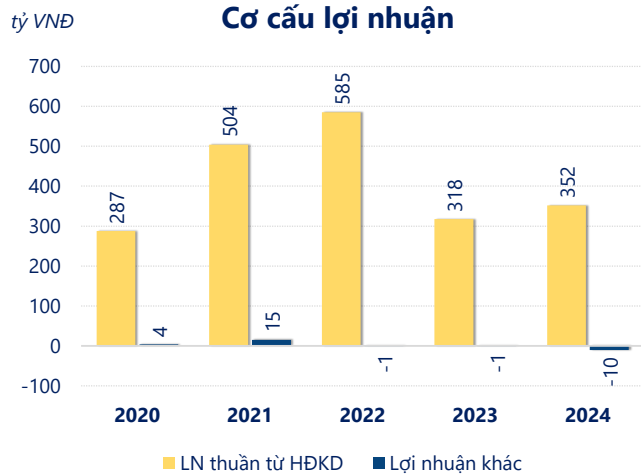
ROE	2024	9.0%	+/- YoY ▲ 0.1%
-----	------	------	-------------------

ROA	2024	3.4%	+/- YoY ▲ 0.2%
-----	------	------	-------------------



Năm **2024**, **DPG** ghi nhận doanh thu thuần **3,577** tỷ đồng và lợi nhuận sau thuế **302.5** tỷ đồng, lần lượt **tăng 3.68%** và **tăng 7.01%** so với năm trước.

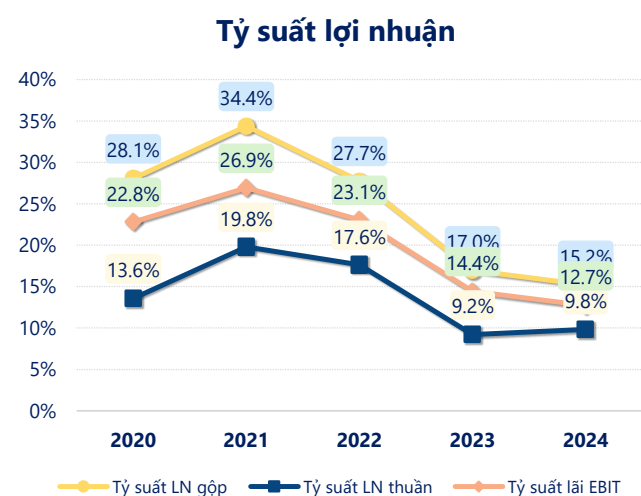
Công ty có sự tăng trưởng về doanh thu và lợi nhuận, với **ROE** đạt **8.97%**. Là một tín hiệu tích cực về hoạt động kinh doanh, tuy nhiên công ty cần cải thiện hiệu quả hoạt động tốt hơn.



Năm **2024**, DPG có **lợi nhuận thuần từ hoạt động kinh doanh** đạt **352.1** tỷ đồng, **tăng lên 34.30** tỷ so với năm trước. Và thấp hơn mức bình quân lợi nhuận thuần 5 năm (409.2 tỷ đồng) là 57.15 tỷ đồng. Cho thấy xu hướng không tích cực từ hoạt động kinh doanh, cần điều chỉnh chiến lược để hoạt động kinh doanh phục hồi.

Chi phí lãi vay giảm xuống so với năm trước, còn **113.0** tỷ đồng. Nhưng **chi phí bán hàng và quản lý doanh nghiệp tăng lên**, ở mức **96.38** tỷ đồng. Bên cạnh đó, **chi phí khác** bằng **13.40** tỷ đồng, **tăng lên** so với năm trước.

ROE của DPG năm 2024 **tăng trưởng** so với năm trước đạt giá trị bằng **8.97%**, tuy nhiên vẫn **thấp hơn mức bình quân** trong vòng 5 năm gần đây.



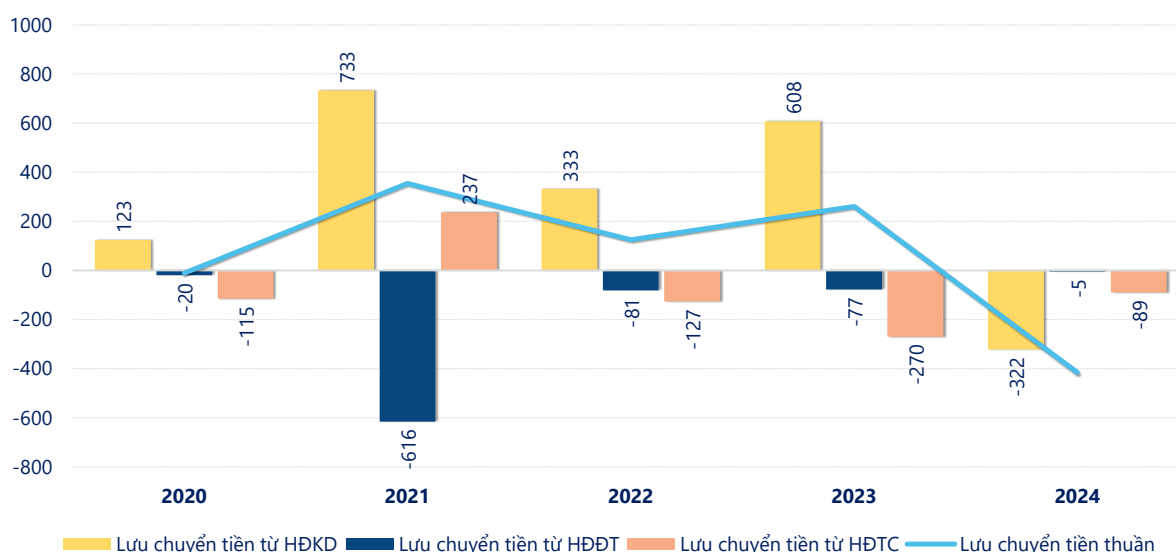
KẾT QUẢ KINH DOANH

(tỷ VNĐ)

	2020	2021	2022	2023	2024
Doanh thu thuần	2,118	2,545	3,319	3,450	3,577
Giá vốn hàng bán	1,524	1,670	2,398	2,865	3,033
Lợi nhuận gộp	594	875	921	585	544
Doanh thu HĐTC	19.7	24.0	36.1	28.4	18.0
Chi phí TC	193	167	182	201	114
Chi phí lãi vay	192	166	181	181	113
LN trong công ty LKLD	0	0	0	0	0
Chi phí bán hàng	72.1	167	100.0	9.83	1.73
Chi phí QLDN	61.3	61.9	90.5	84.7	94.7
LN thuần từ HĐKD	287	504	585	318	352
Lợi nhuận khác	3.85	15.3	-0.86	-0.67	-10.0
LN trước thuế	291	519	584	317	342
Lợi nhuận sau thuế	236	449	519	283	303
LNST của CĐ cty mẹ	195	342	383	203	223

tỷ VNĐ

Lưu chuyển tiền



Lưu chuyển tiền thuần năm 2024 của DPG bằng **-415.5** tỷ đồng, **giảm** so với năm 2023 (260.8 tỷ đồng). Trong đó, lưu chuyển tiền từ **hoạt động kinh doanh** bằng **-321.6** tỷ đồng, từ **hoạt động đầu tư** là **-4.69** tỷ đồng và từ **hoạt động tài chính** là **-89.18** tỷ đồng.