

KẾT QUẢ KINH DOANH

Ngày	12,600 VNĐ		
31/12/2024			
Thay đổi	1 tháng	3 tháng	6 tháng
	-2.3%	-6.0%	-

DT thuần	2024		
	819	YoY ▼ 40.0 ▼ 4.7%	
	tỷ VNĐ		

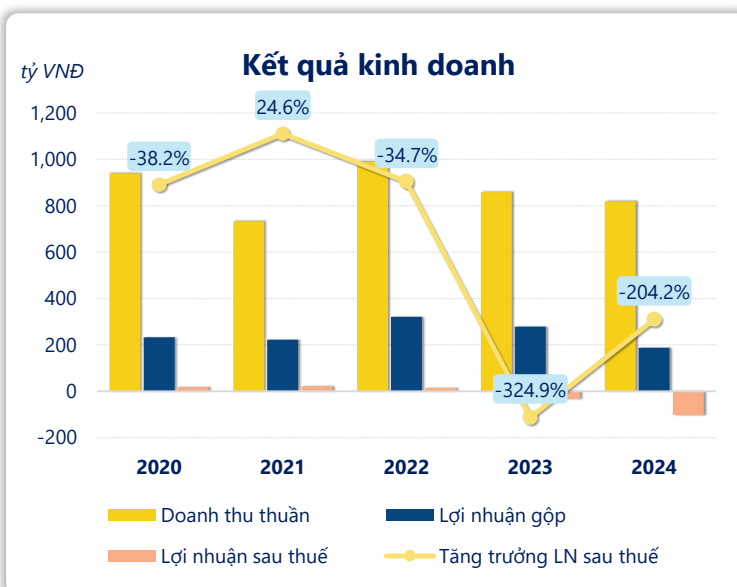
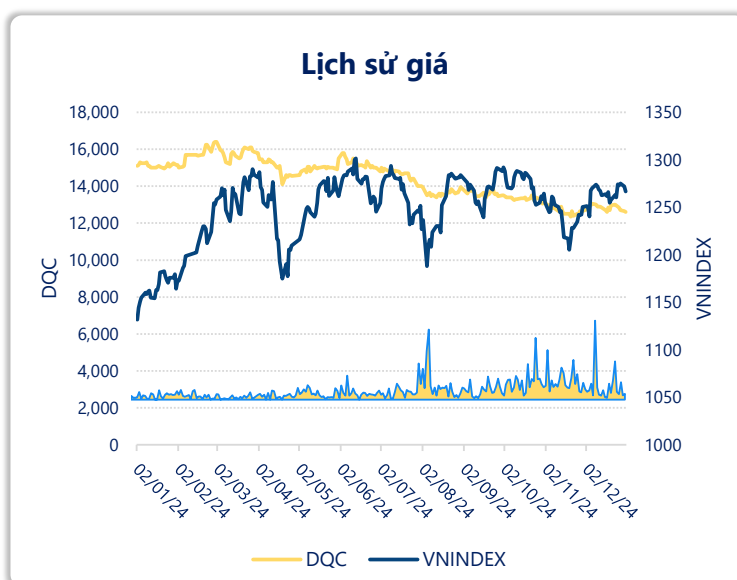
LN gộp	2024		
	187	YoY ▼ 92.0 ▼ 32.9%	
	tỷ VNĐ		

LN thuần	2024		
	-103	YoY ▼ 66.4 ▼ 182%	
	tỷ VNĐ		

LN sau thuế	2024		
	-102	YoY ▼ 68.6 ▼ 204%	
	tỷ VNĐ		

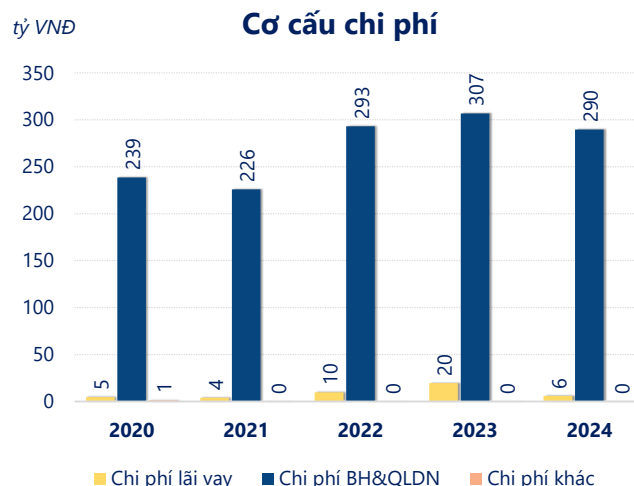
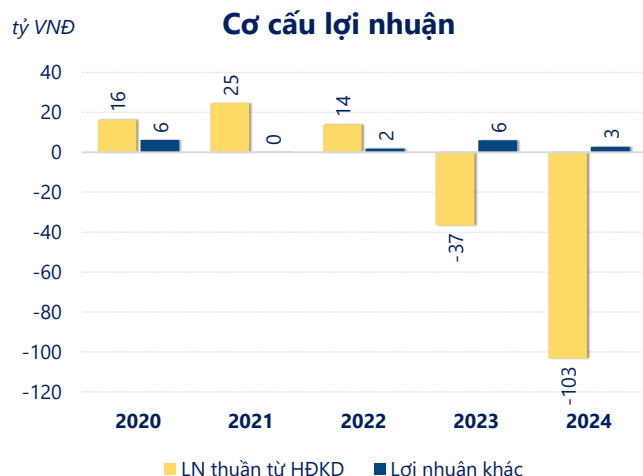
ROE	2024		
	-12.2%	+/- YoY ▼ 8.4%	

ROA	2024		
	-7.4%	+/- YoY ▼ 5.1%	



Năm **2024**, **DQC** ghi nhận doanh thu thuần **818.7** tỷ đồng và lợi nhuận sau thuế **-101.6** tỷ đồng, lần lượt **giảm 4.70%** và **giảm 204%** so với năm trước.

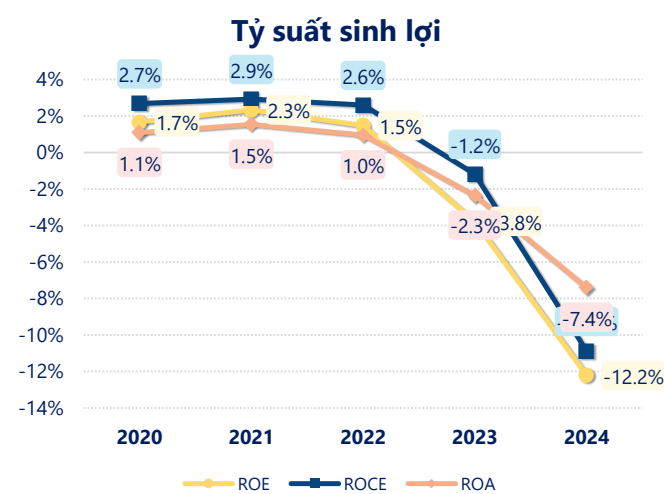
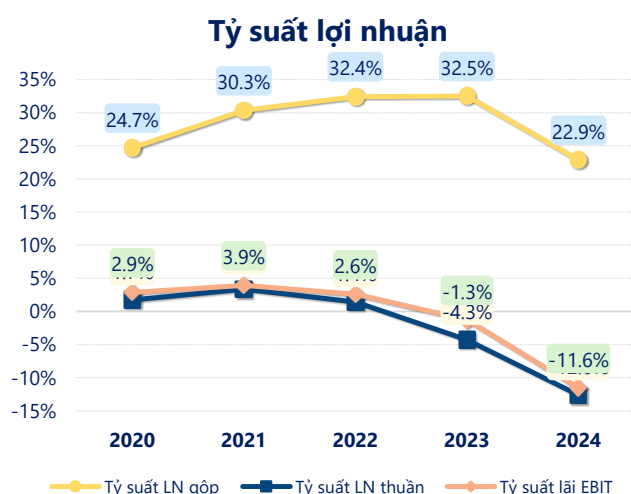
Sự sụt giảm về doanh thu cùng với lợi nhuận âm, dẫn đến **ROE** bằng **-12.2%** là dấu hiệu cảnh báo của tình hình kinh doanh đang xấu đi.



Lợi nhuận thuần từ hoạt động kinh doanh của **DQC** năm **2024 giảm đi 66.67** tỷ so với năm trước, ghi nhận khoản lỗ 103.3 tỷ đồng. Đây là khoản **lỗ từ hoạt động kinh doanh lớn nhất 5 năm qua**. Cho thấy dấu hiệu tiêu cực trong hoạt động kinh doanh của công ty trong những năm gần đây.

Chi phí lãi vay giảm xuống so với năm trước, còn **5.86** tỷ đồng. Cùng với đó **chi phí bán hàng và quản lý doanh nghiệp cũng giảm xuống** còn **289.6** tỷ đồng. Bên cạnh đó, **chi phí khác bằng 0.30** tỷ đồng, **tăng lên** so với năm trước.

ROE của DQC năm 2024 **giảm** so với năm trước còn **-12.2%**, đây là mức ROE **thấp nhất** trong vòng 5 năm gần đây.



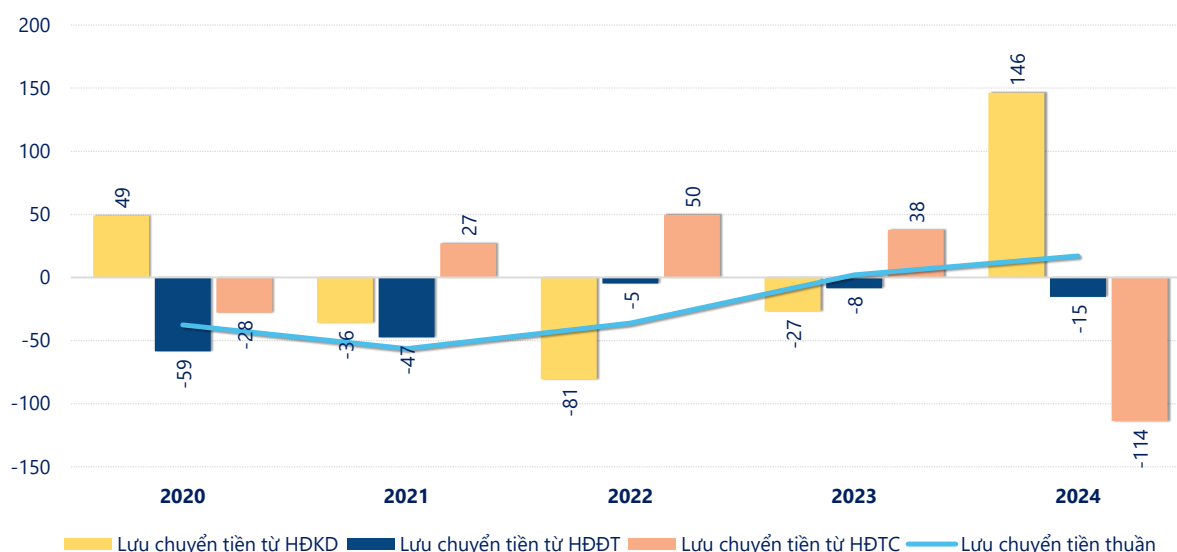
KẾT QUẢ KINH DOANH

(tỷ VNĐ)

	2020	2021	2022	2023	2024
Doanh thu thuần	940	734	990	859	819
Giá vốn hàng bán	708	511	669	580	631
Lợi nhuận gộp	232	223	321	279	187
Doanh thu HĐTC	20.2	14.4	9.07	8.47	9.53
Chi phí TC	1.19	1.08	16.1	17.7	9.00
Chi phí lãi vay	4.69	4.09	9.74	19.6	5.86
LN trong công ty LKLD	3.63	14.7	-6.76	0.45	-1.55
Chi phí bán hàng	156	145	198	203	105
Chi phí QLDN	82.5	81.2	94.8	104	185
LN thuần từ HĐKD	16.3	24.6	13.9	-36.6	-103
Lợi nhuận khác	6.16	0.15	1.84	5.99	2.75
LN trước thuế	22.4	24.8	15.8	-30.6	-101
Lợi nhuận sau thuế	18.3	22.8	14.9	-33.4	-102
LNST của CĐ cty mẹ	15.8	21.7	13.8	-34.4	-103

tỷ VNĐ

Lưu chuyển tiền



Lưu chuyển tiền thuần năm 2024 của DQC bằng **17.04** tỷ đồng, **tăng** so với năm 2023 (2.13 tỷ đồng). Trong đó, lưu chuyển tiền từ **hoạt động kinh doanh** bằng **146.2** tỷ đồng, từ **hoạt động đầu tư** là **-15.44** tỷ đồng và từ **hoạt động tài chính** là **-113.8** tỷ đồng.