

KẾT QUẢ KINH DOANH

Ngày	28,500 VNĐ		
31/12/2024			
Thay đổi	1 tháng	3 tháng	6 tháng
	3.4%	-0.2%	-

DT thuần	2024	4,673	YoY ▲ 178 ▲ 4.0%
		tỷ VNĐ	

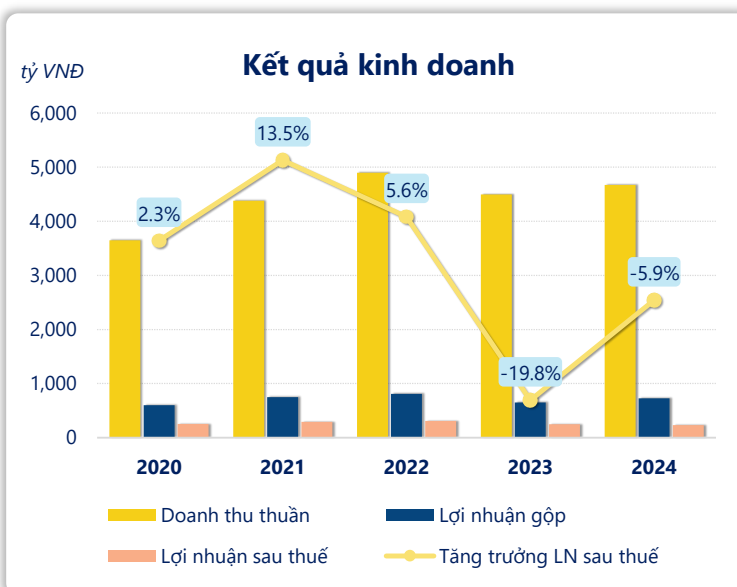
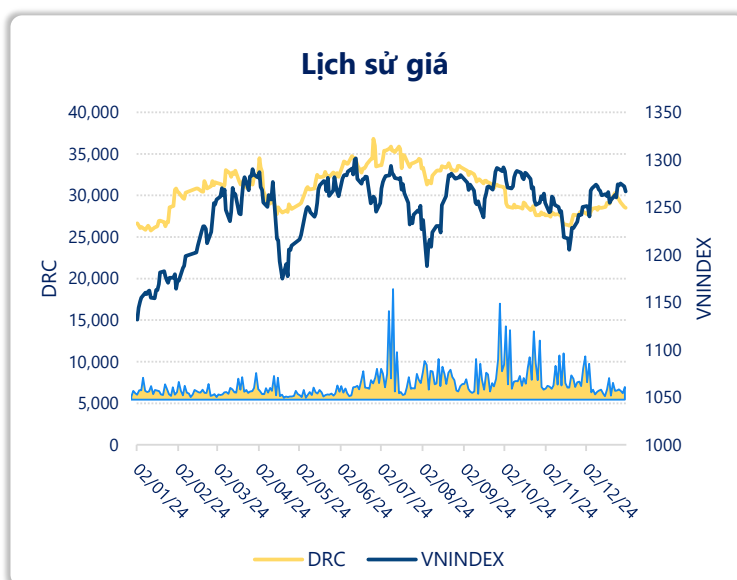
LN gộp	2024	729	YoY ▲ 80.0 ▲ 12.5%
		tỷ VNĐ	

LN thuần	2024	291	YoY ▼ 16.0 ▼ 5.3%
		tỷ VNĐ	

LN sau thuế	2024	232	YoY ▼ 14.0 ▼ 5.9%
		tỷ VNĐ	

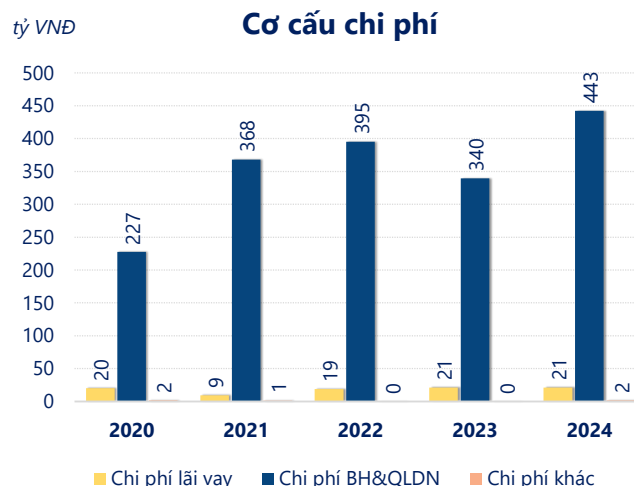
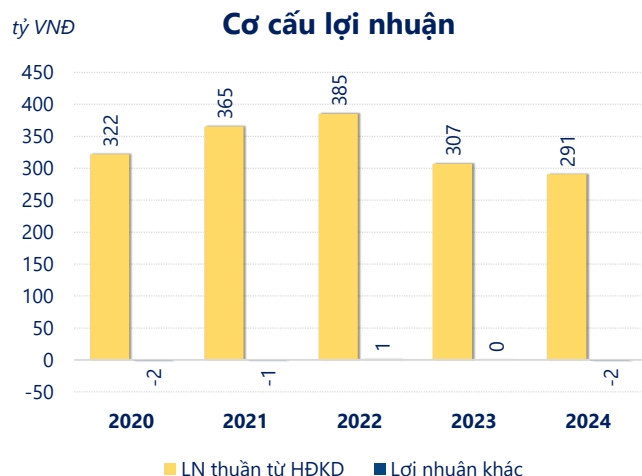
ROE	2024	12.3%	+/- YoY ▼ 0.8%
-----	------	-------	-------------------

ROA	2024	6.1%	+/- YoY ▼ 1.1%
-----	------	------	-------------------



Năm **2024**, **DRC** ghi nhận doanh thu thuần **4,673** tỷ đồng và lợi nhuận sau thuế **231.7** tỷ đồng, lần lượt **tăng 3.96%** và **giảm 5.95%** so với năm trước.

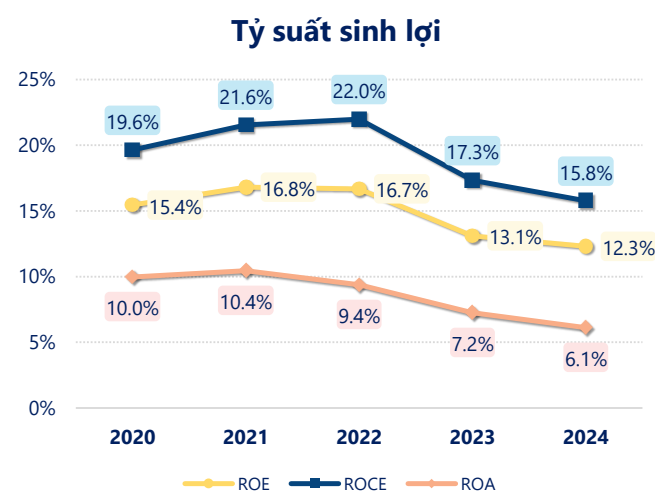
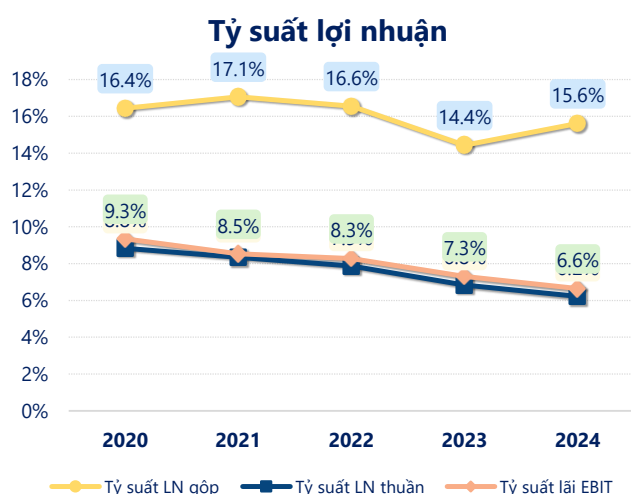
Mặc dù doanh thu thuần tăng nhưng lợi nhuận sau thuế giảm, có thể do sự gia tăng của chi phí hoạt động hoặc giá vốn. Tuy nhiên, với **ROE là 12.3%** thì công ty vẫn có mức sinh lợi ổn định và đảm bảo hiệu quả hoạt động.



Năm **2024**, **DRC** có **lợi nhuận thuần từ hoạt động kinh doanh** đạt **290.6** tỷ đồng, **giảm đi 16.32** tỷ so với năm trước. Và thấp hơn mức bình quân lợi nhuận thuần 5 năm (334.0 tỷ đồng) là 43.38 tỷ đồng. Cho thấy xu hướng không tích cực từ hoạt động kinh doanh, cần điều chỉnh chiến lược để hoạt động kinh doanh phục hồi.

Chi phí lãi vay tăng lên so với năm trước, ở mức **21.36** tỷ đồng. Cùng với đó **chi phí bán hàng và quản lý doanh nghiệp** cũng **tăng lên**, ở mức **442.5** tỷ đồng. Bên cạnh đó, **chi phí khác** bằng **1.79** tỷ đồng, **tăng lên** so với năm trước.

ROE của DRC năm 2024 **giảm** so với năm trước còn **12.3%**, đây là mức ROE **thấp nhất** trong vòng 5 năm gần đây.



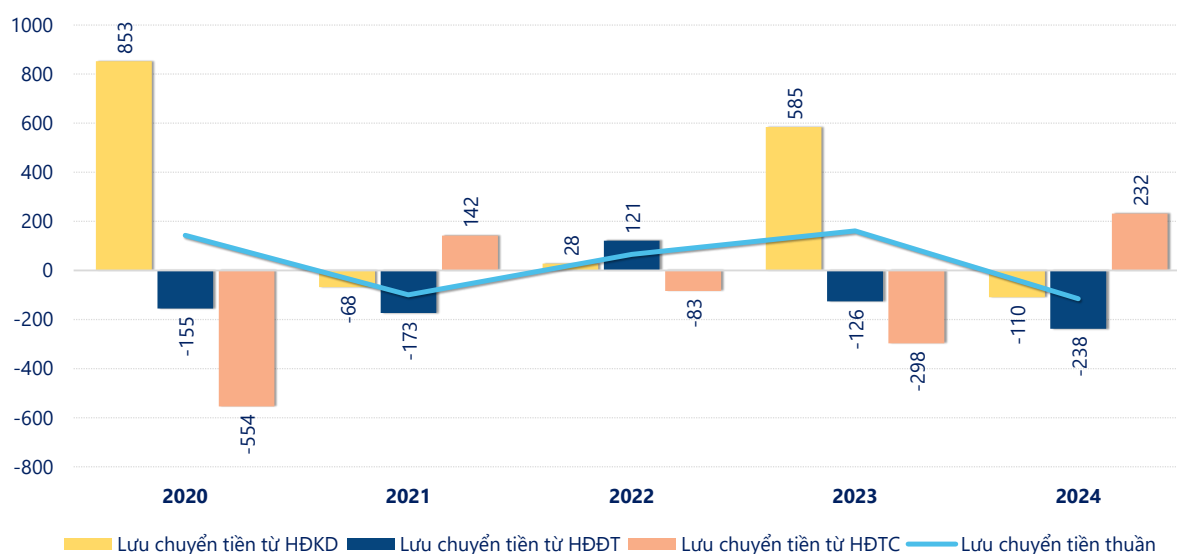
KẾT QUẢ KINH DOANH

(tỷ VNĐ)

	2020	2021	2022	2023	2024
Doanh thu thuần	3,647	4,380	4,899	4,495	4,673
Giá vốn hàng bán	3,047	3,632	4,088	3,847	3,944
Lợi nhuận gộp	599	747	811	649	729
Doanh thu HĐTC	18.0	37.2	62.0	55.2	69.9
Chi phí TC	67.9	51.0	92.3	57.2	66.3
Chi phí lãi vay	20.2	9.23	18.8	21.1	21.4
LN trong công ty LKLD	0	0	0	0	0
Chi phí bán hàng	165	303	318	268	348
Chi phí QLDN	62.0	65.1	77.0	71.9	94.5
LN thuần từ HĐKD	322	365	385	307	291
Lợi nhuận khác	-1.57	-1.00	1.14	0.10	-1.53
LN trước thuế	321	364	386	307	289
Lợi nhuận sau thuế	256	291	307	246	232
LNST của CĐ cty mẹ	256	291	307	246	232

tỷ VNĐ

Lưu chuyển tiền



Lưu chuyển tiền thuần năm 2024 của DRC bằng **-115.3** tỷ đồng, **giảm** so với năm 2023 (161.2 tỷ đồng). Trong đó, lưu chuyển tiền từ **hoạt động kinh doanh** bằng **-109.6** tỷ đồng, từ **hoạt động đầu tư** là **-237.7** tỷ đồng và từ **hoạt động tài chính** là **232.1** tỷ đồng.