

KẾT QUẢ KINH DOANH

Ngày	5,200 VNĐ		
31/12/2024			
Thay đổi	1 tháng	3 tháng	6 tháng
	0%	-8.8%	-

DT thuần	2024	51.2	YoY ▲ 21.6 ▲ 72.9%
		tỷ VNĐ	

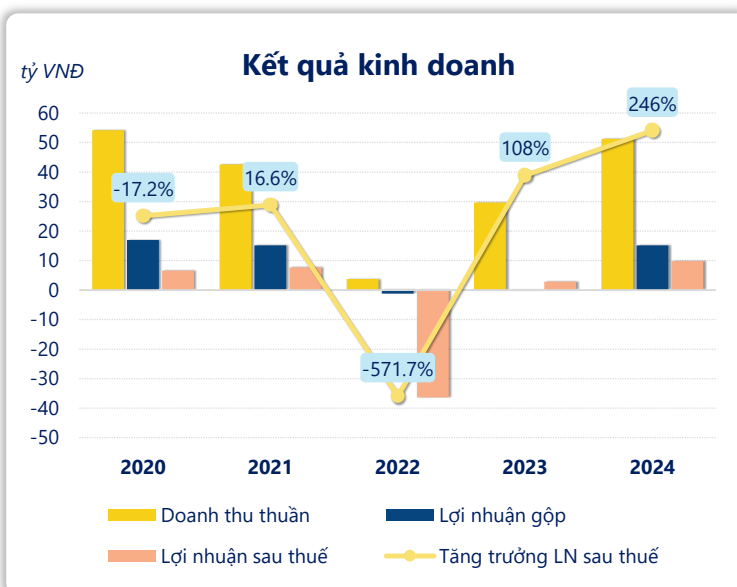
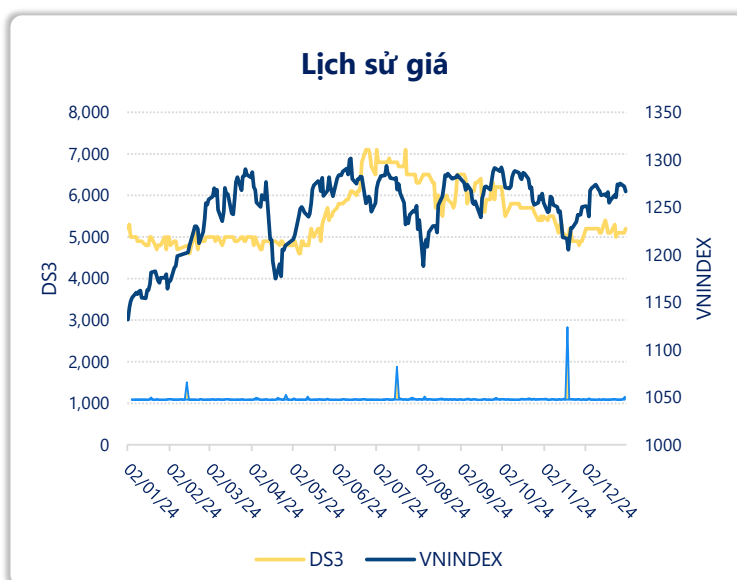
LN gộp	2024	15.2	YoY ▲ 15.3 ▲ 23579%
		tỷ VNĐ	

LN thuần	2024	9.65	YoY ▲ 7.62 ▲ 376%
		tỷ VNĐ	

LN sau thuế	2024	9.79	YoY ▲ 6.96 ▲ 246%
		tỷ VNĐ	

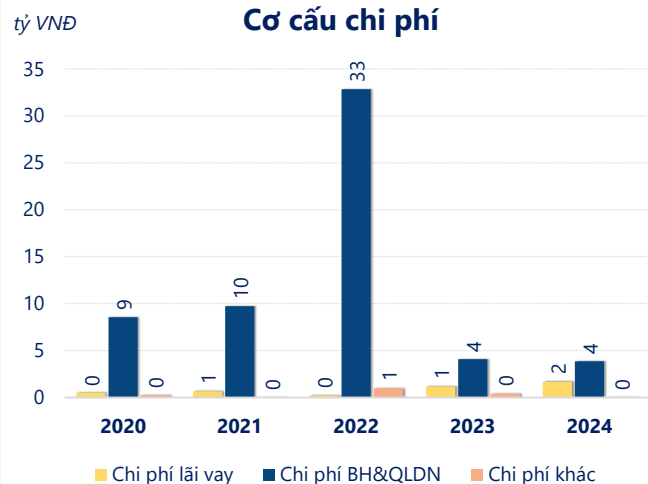
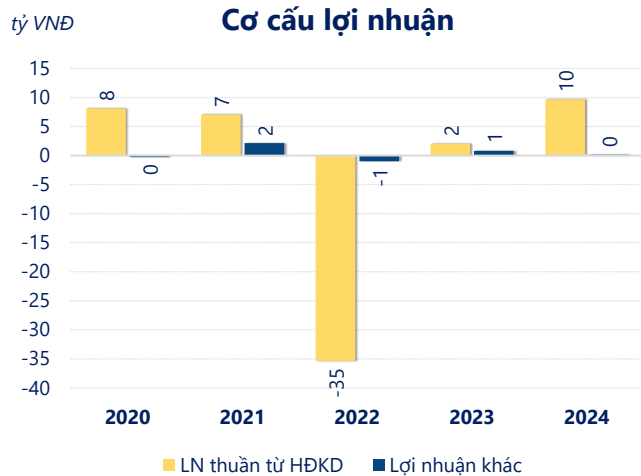
ROE	2024	11.2%	+/- YoY ▲ 7.7%
-----	------	-------	-------------------

ROA	2024	6.7%	+/- YoY ▲ 4.3%
-----	------	------	-------------------



Kết quả kinh doanh **DS3** năm **2024**, doanh thu thuần **tăng mạnh 72.9%** đạt **51.24** tỷ đồng, lợi nhuận sau thuế **tăng mạnh 246%** đạt **9.79** tỷ đồng.

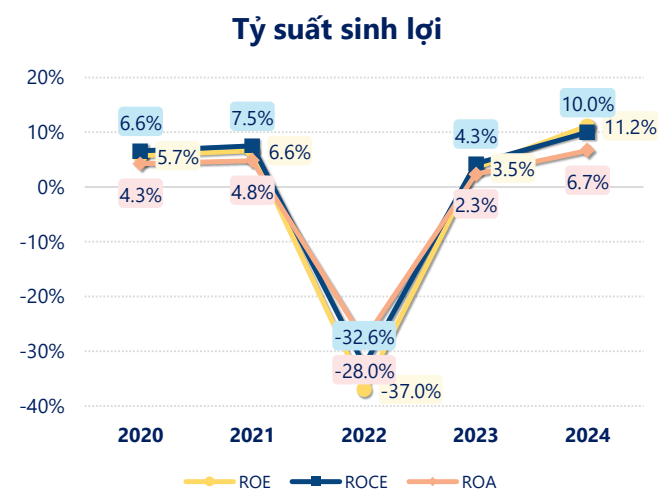
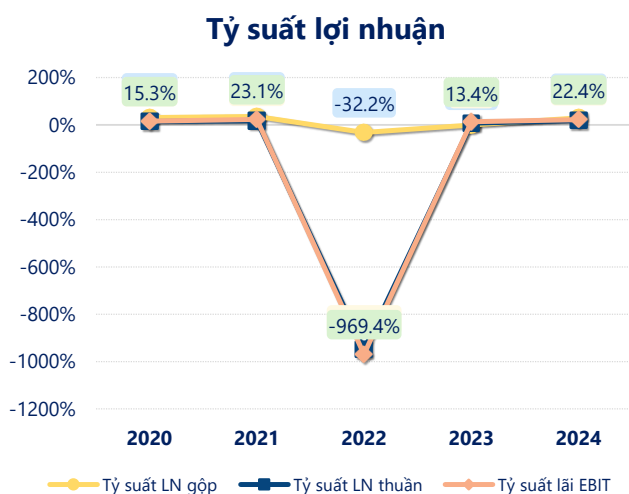
Hoạt động kinh doanh của công ty có sự tăng trưởng doanh thu và lợi nhuận, cùng với **ROE** khá tốt là **11.2%** cho thấy công ty đang phát triển và có hiệu quả hoạt động ổn định.



Năm **2024**, **DS3** có **lợi nhuận thuần từ hoạt động kinh doanh** đạt **9.65** tỷ đồng, **tăng lên 7.63** tỷ so với năm trước. Và cao hơn mức bình quân lợi nhuận thuần 5 năm (-1.71 tỷ đồng) là 11.37 tỷ đồng. Cho thấy xu hướng tích cực từ hoạt động kinh doanh khi có sự phục hồi trong những năm gần đây.

Chi phí lãi vay tăng lên so với năm trước, ở mức **1.68** tỷ đồng. Nhưng **chi phí bán hàng và quản lý doanh nghiệp giảm** xuống còn **3.87** tỷ đồng. Bên cạnh đó, **chi phí khác** bằng **0.06** tỷ đồng, **giảm xuống** so với năm trước.

ROE của DS3 năm 2024 **tăng trưởng** so với năm trước đạt giá trị bằng **11.2%**, đây là mức ROE **cao nhất** trong vòng 5 năm gần đây.



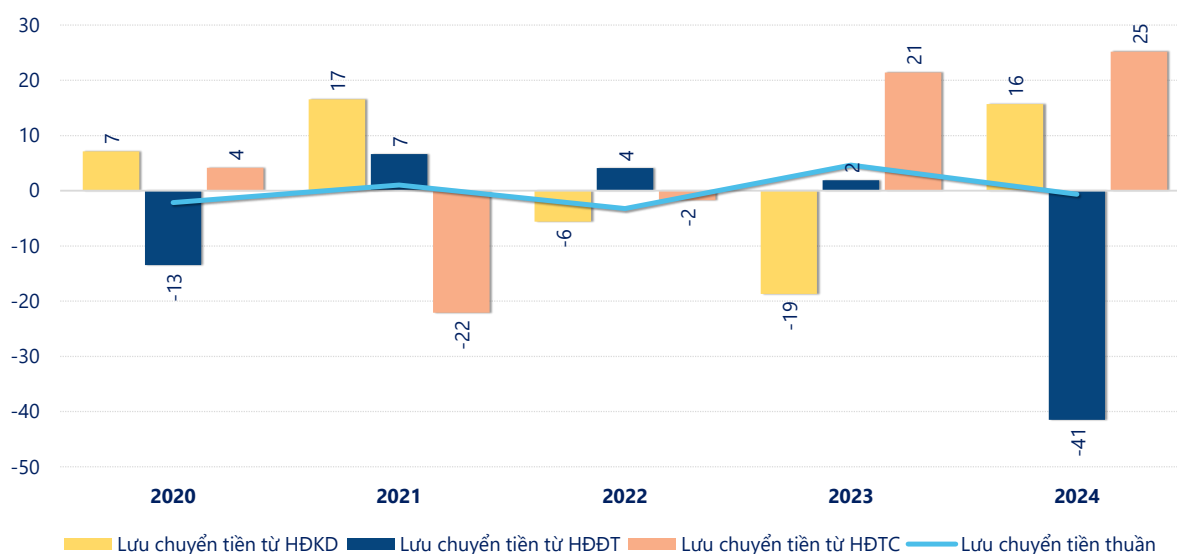
KẾT QUẢ KINH DOANH

(tỷ VNĐ)

	2020	2021	2022	2023	2024
Doanh thu thuần	54.2	42.6	3.73	29.6	51.2
Giá vốn hàng bán	37.2	27.4	4.93	29.7	36.0
Lợi nhuận gộp	17.0	15.2	-1.20	-0.06	15.2
Doanh thu HĐTC	0.12	2.27	0.00	6.18	0.00
Chi phí TC	0.49	0.65	1.35	0.01	1.68
Chi phí lãi vay	0.49	0.65	0.21	1.15	1.68
LN trong công ty LKLD	0	0	0	0	0
Chi phí bán hàng	0	0	0	0	0
Chi phí QLDN	8.54	9.73	32.8	4.08	3.87
LN thuần từ HĐKD	8.08	7.04	-35.4	2.03	9.65
Lợi nhuận khác	-0.26	2.13	-0.96	0.80	0.14
LN trước thuế	7.82	9.18	-36.3	2.83	9.79
Lợi nhuận sau thuế	6.61	7.70	-36.3	2.83	9.79
LNST của CĐ cty mẹ	6.61	7.70	-36.3	2.83	9.79

tỷ VNĐ

Lưu chuyển tiền



Lưu chuyển tiền thuần năm 2024 của DS3 bằng **-0.62** tỷ đồng, **giảm** so với năm 2023 (4.63 tỷ đồng). Trong đó, lưu chuyển tiền từ **hoạt động kinh doanh** bằng **15.66** tỷ đồng, từ **hoạt động đầu tư** là **-41.47** tỷ đồng và từ **hoạt động tài chính** là **25.19** tỷ đồng.