

KẾT QUẢ KINH DOANH

Ngày	16,400 VNĐ		
31/12/2024			
Thay đổi	1 tháng	3 tháng	6 tháng
	-	-	-

	2024	
DT thuần	169	YoY ▼ 3.00 ▼ 1.8%
	tỷ VNĐ	

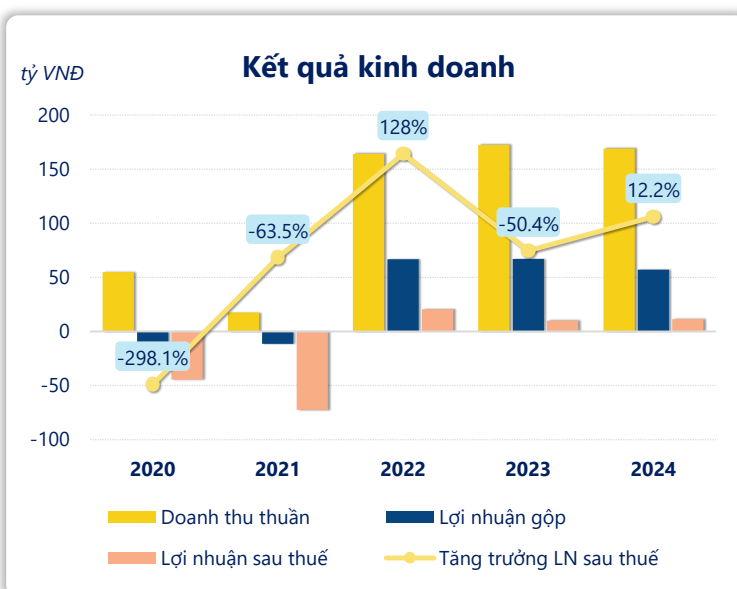
	2024	
LN gộp	57.0	YoY ▼ 9.90 ▼ 14.8%
	tỷ VNĐ	

	2024	
LN thuần	12.9	YoY ▲ 1.10 ▲ 9.0%
	tỷ VNĐ	

	2024	
LN sau thuế	11.4	YoY ▲ 1.30 ▲ 12.2%
	tỷ VNĐ	

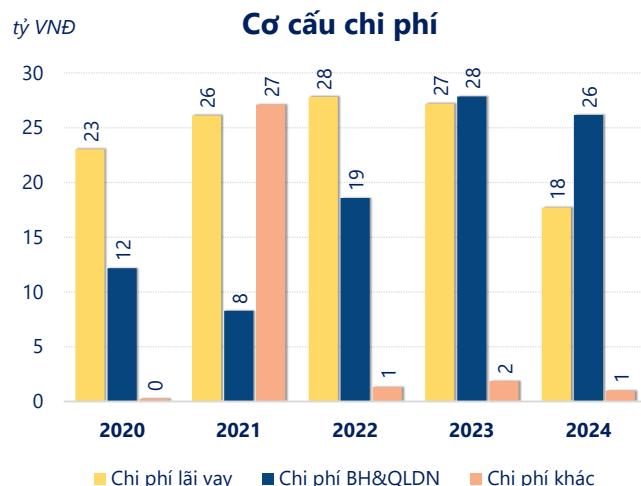
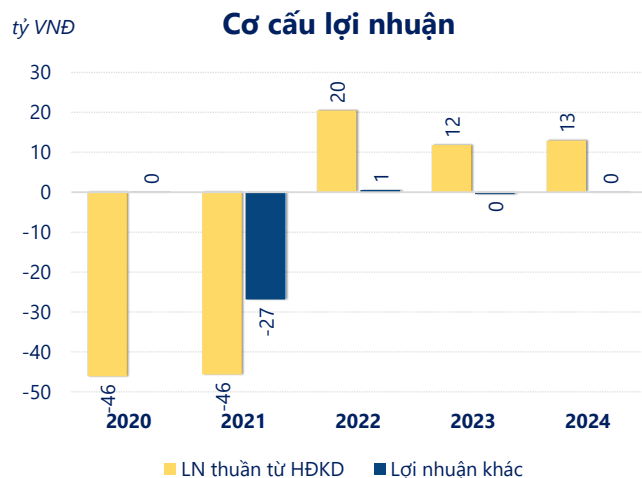
	2024	
ROE	2.4%	+/- YoY ▼ 0.9%

	2024	
ROA	1.7%	



Kết quả kinh doanh **DSD** năm **2024**, doanh thu thuần đạt **169.1** tỷ đồng **giảm 1.79%**, lợi nhuận sau thuế **tăng mạnh 12.2%** đạt **11.36** tỷ đồng.

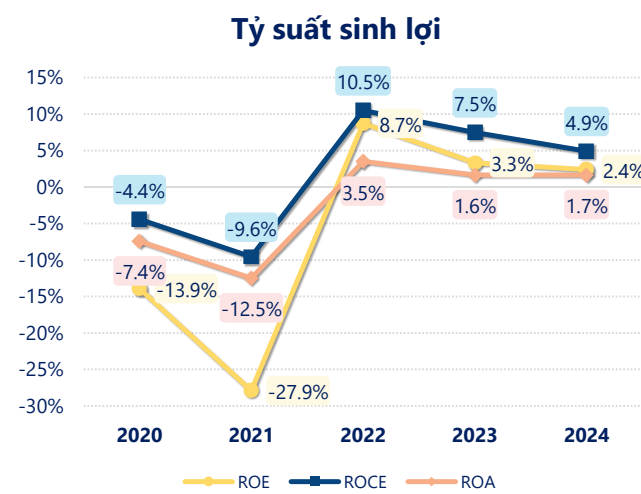
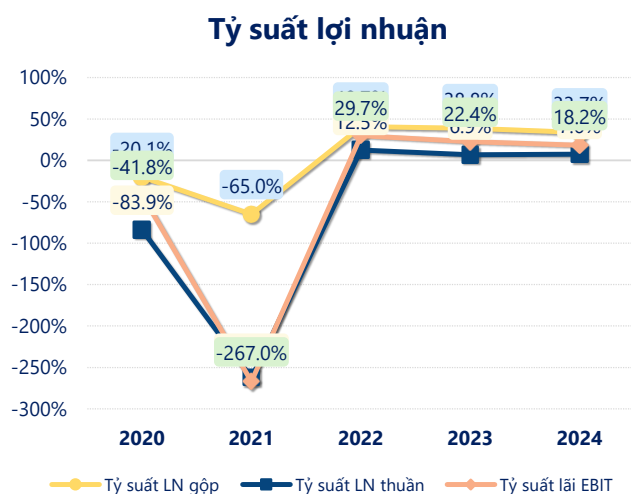
Lợi nhuận sau thuế có sự tăng trưởng có thể thấy là kết quả của việc tối ưu hóa hoạt động kinh doanh và quản lý tài chính hiệu quả. Tuy nhiên cần cải thiện hiệu quả hoạt động để tạo sự tăng trưởng ổn định.



Năm **2024**, **DSD** có **lợi nhuận thuần từ hoạt động kinh doanh** đạt **12.92** tỷ đồng, **tăng lên 1.07** tỷ so với năm trước. Và cao hơn mức bình quân lợi nhuận thuần 5 năm (-9.32 tỷ đồng) là 22.24 tỷ đồng. Cho thấy xu hướng tích cực từ hoạt động kinh doanh khi có sự phục hồi trong những năm gần đây.

Chi phí lãi vay giảm xuống so với năm trước, còn **17.71** tỷ đồng. Cùng với đó **chi phí bán hàng và quản lý doanh nghiệp** cũng **giảm xuống** còn **26.16** tỷ đồng. Bên cạnh đó, **chi phí khác bằng 1.01** tỷ đồng, **giảm xuống** so với năm trước.

ROE của DSD năm 2024 **giảm** so với năm trước còn **2.39%**, tuy nhiên vẫn **cao hơn mức bình quân** trong vòng 5 năm gần đây.



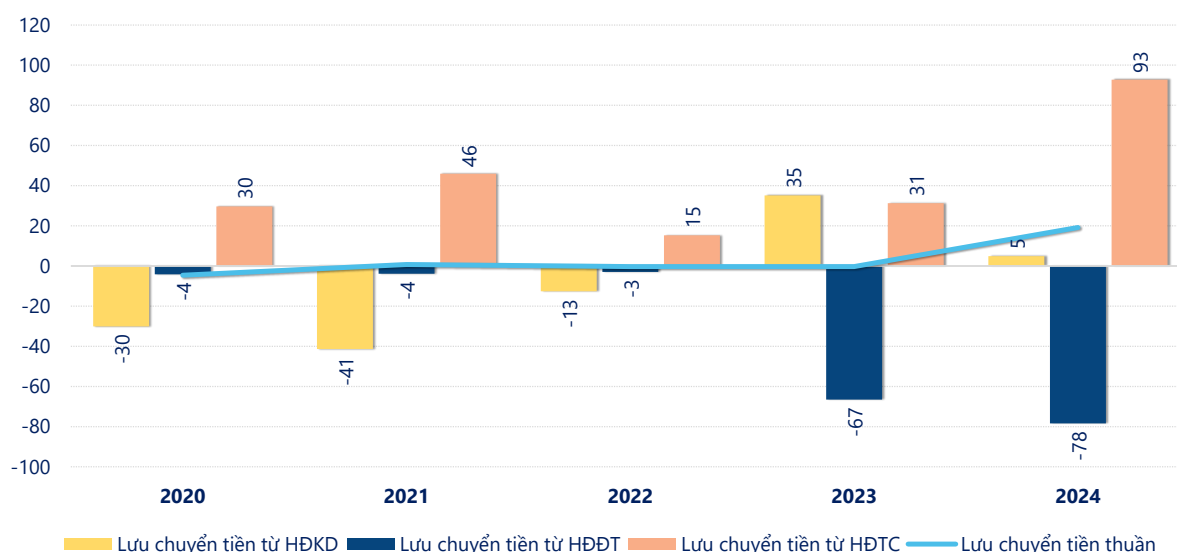
KẾT QUẢ KINH DOANH

(tỷ VNĐ)

	2020	2021	2022	2023	2024
Doanh thu thuần	55.0	17.4	164	172	169
Giá vốn hàng bán	66.1	28.7	97.3	105	112
Lợi nhuận gộp	-11.1	-11.3	66.8	66.9	57.0
Doanh thu HĐTC	0.13	0.00	0.00	0.02	0.01
Chi phí TC	23.0	26.1	27.8	27.2	17.9
Chi phí lãi vay	23.0	26.1	27.8	27.2	17.7
LN trong công ty LKLD	0	0	0	0	0
Chi phí bán hàng	7.55	2.91	9.01	16.3	14.3
Chi phí QLDN	4.62	5.36	9.56	11.5	11.9
LN thuần từ HĐKD	-46.1	-45.7	20.4	11.8	12.9
Lợi nhuận khác	0.12	-26.9	0.55	-0.48	0.10
LN trước thuế	-46.0	-72.5	21.0	11.4	13.0
Lợi nhuận sau thuế	-44.4	-72.5	20.4	10.1	11.4
LNST của CĐ cty mẹ	-44.4	-72.5	20.4	10.1	11.4

tỷ VNĐ

Lưu chuyển tiền



Lưu chuyển tiền thuần năm 2024 của DSD bằng **19.18** tỷ đồng, **tăng** so với năm 2023 (-0.23 tỷ đồng). Trong đó, lưu chuyển tiền từ **hoạt động kinh doanh** bằng **4.93** tỷ đồng, từ **hoạt động đầu tư** là **-78.46** tỷ đồng và từ **hoạt động tài chính** là **92.72** tỷ đồng.