

## KẾT QUẢ KINH DOANH

Ngày	15,100 VNĐ		
31/12/2024			
Thay đổi	1 tháng	3 tháng	6 tháng
	-1.9%	37.3%	28.0%

DT thuần	2024		YoY
	194		▼ 18.0
	tỷ VNĐ		▼ 8.5%

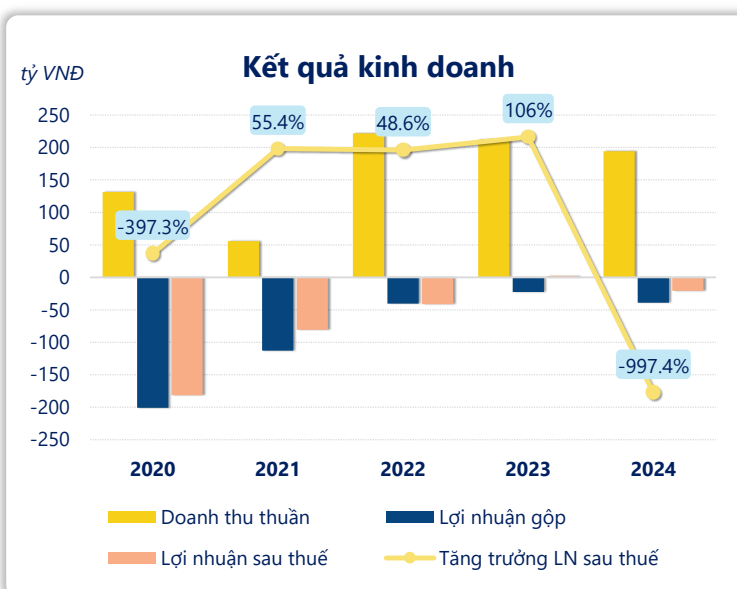
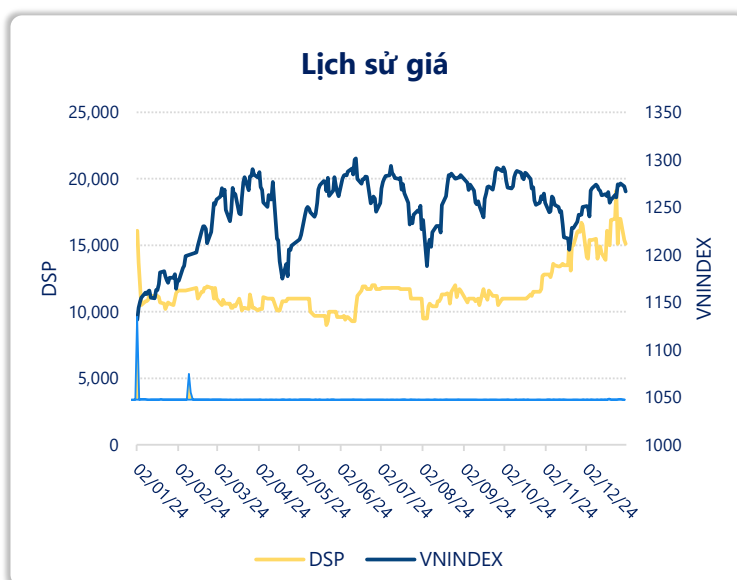
LN gộp	2024		YoY
	-39.1		▼ 16.5
	tỷ VNĐ		▼ 73.3%

LN thuần	2024		YoY
	-21.4		▼ 23.0
	tỷ VNĐ		▼ 1453%

LN sau thuế	2024		YoY
	-20.9		▼ 23.2
	tỷ VNĐ		▼ 997%

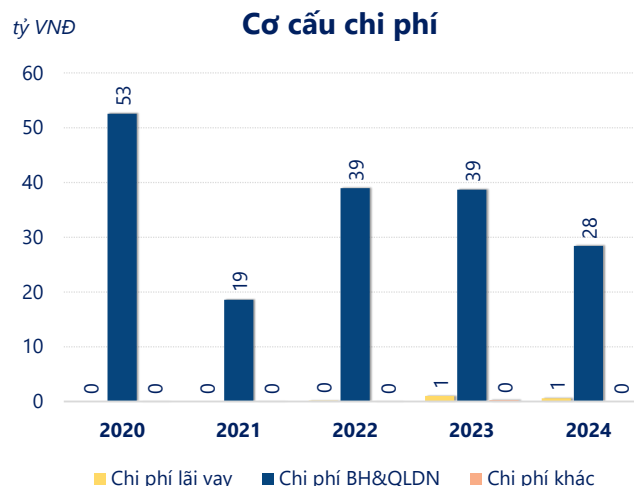
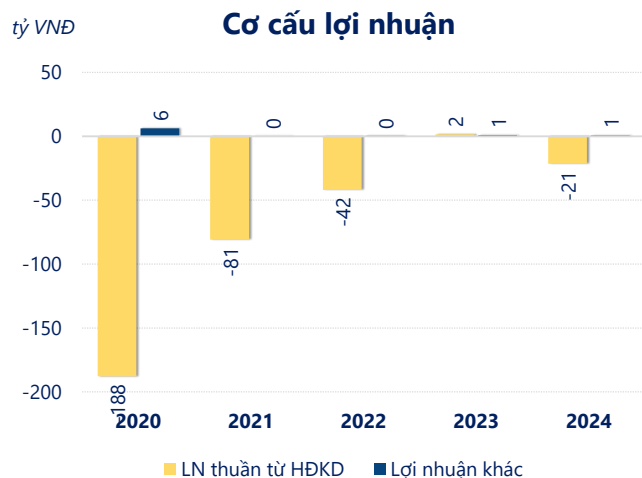
ROE	2024		+/- YoY
	-2.2%		▼ 2.5%

ROA	2024		+/- YoY
	-2.1%		▼ 2.3%



Kết quả kinh doanh **DSP** năm **2024**, doanh thu thuần đạt **194.1** tỷ đồng **giảm 8.55%**, lợi nhuận sau thuế **giảm mạnh 997%** chỉ còn - **20.93** tỷ đồng.

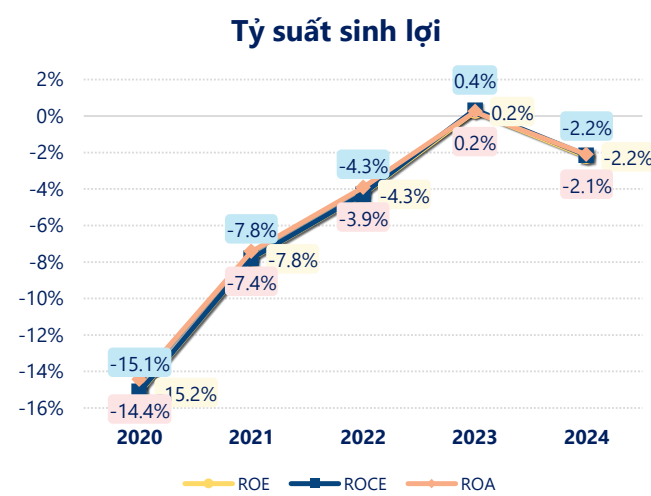
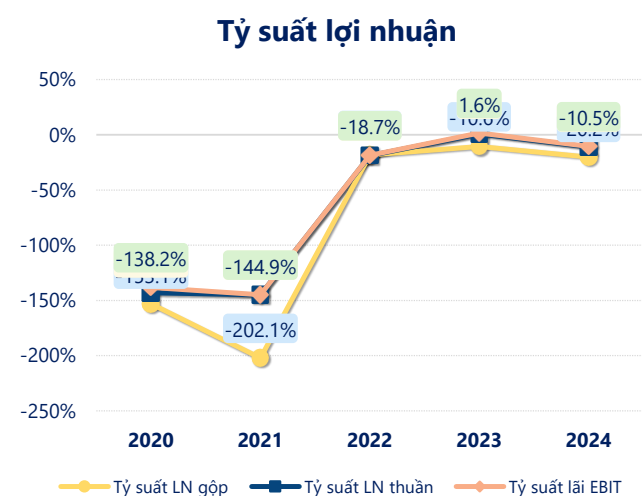
Sự sụt giảm về doanh thu cùng với lợi nhuận âm, dẫn đến **ROE** bằng -2.24% là dấu hiệu cảnh báo của tình hình kinh doanh đang xấu đi.



**Lợi nhuận thuần từ hoạt động kinh doanh** của **DSP** năm **2024 giảm đi 23.02** tỷ so với năm trước, ghi nhận khoản lỗ 21.43 tỷ đồng. Khoản lỗ lớn nhất từ hoạt động kinh doanh trong 5 năm trở lại đây ghi nhận vào năm **2020** là 187.7 tỷ đồng. Cho thấy dấu hiệu tiêu cực trong hoạt động kinh doanh của công ty trong những năm gần đây.

**Chi phí lãi vay giảm xuống** so với năm trước, còn **0.56** tỷ đồng. Cùng với đó **chi phí bán hàng và quản lý doanh nghiệp cũng giảm xuống** còn **28.41** tỷ đồng. Bên cạnh đó, **chi phí khác bằng 0.00** tỷ đồng, **giảm xuống** so với năm trước.

**ROE** của DSP năm 2024 **giảm** so với năm trước còn **-2.24%**, tuy nhiên vẫn **cao hơn mức bình quân** trong vòng 5 năm gần đây.



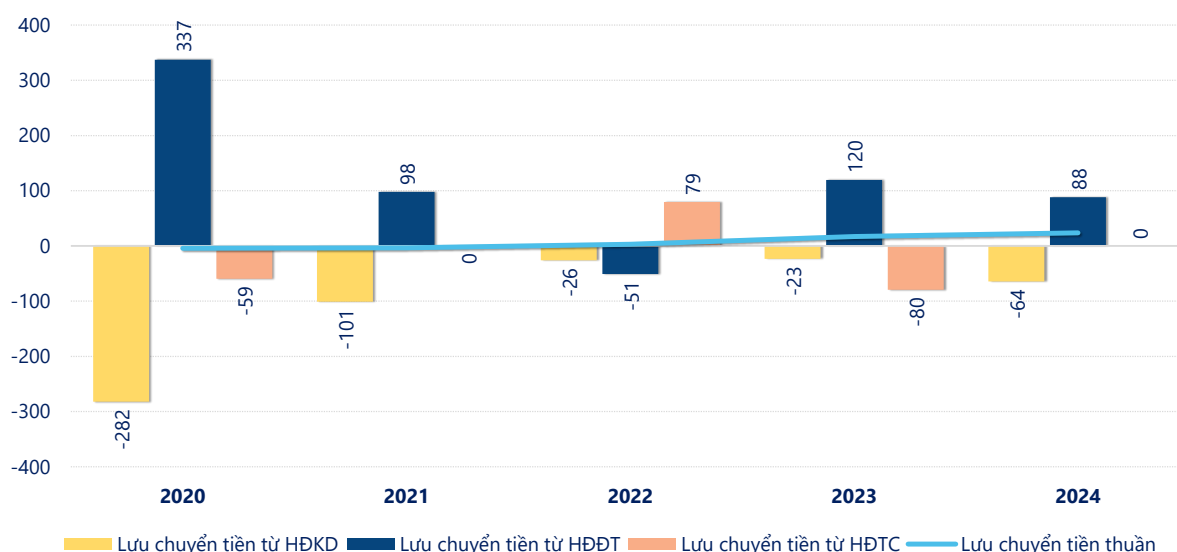
## KẾT QUẢ KINH DOANH

(tỷ VNĐ)

	2020	2021	2022	2023	2024
<b>Doanh thu thuần</b>	<b>131</b>	<b>55.9</b>	<b>222</b>	<b>212</b>	<b>194</b>
Giá vốn hàng bán	332	169	262	235	233
<b>Lợi nhuận gộp</b>	<b>-201</b>	<b>-113</b>	<b>-40.7</b>	<b>-22.6</b>	<b>-39.1</b>
Doanh thu HĐTC	66.1	50.9	38.1	64.1	47.2
Chi phí TC	0.35	0.38	0.36	1.25	1.10
<b>Chi phí lãi vay</b>	<b>0</b>	<b>0</b>	<b>0.17</b>	<b>0.99</b>	<b>0.56</b>
LN trong công ty LKLD	0	0	0	0	0
Chi phí bán hàng	6.80	2.71	6.23	6.75	4.74
Chi phí QLDN	45.7	15.9	32.7	31.9	23.7
<b>LN thuần từ HĐKD</b>	<b>-188</b>	<b>-81.0</b>	<b>-41.9</b>	<b>1.58</b>	<b>-21.4</b>
Lợi nhuận khác	6.27	0.05	0.33	0.75	0.50
<b>LN trước thuế</b>	<b>-181</b>	<b>-81.0</b>	<b>-41.6</b>	<b>2.33</b>	<b>-20.9</b>
<b>Lợi nhuận sau thuế</b>	<b>-181</b>	<b>-81.0</b>	<b>-41.6</b>	<b>2.33</b>	<b>-20.9</b>
<b>LNST của CĐ cty mẹ</b>	<b>-181</b>	<b>-81.0</b>	<b>-41.6</b>	<b>2.33</b>	<b>-20.9</b>

tỷ VNĐ

## Lưu chuyển tiền



**Lưu chuyển tiền thuần** năm 2024 của DSP bằng **23.67** tỷ đồng, **tăng** so với năm 2023 (16.83 tỷ đồng). Trong đó, lưu chuyển tiền từ **hoạt động kinh doanh** bằng **-64.45** tỷ đồng, từ **hoạt động đầu tư** là **88.13** tỷ đồng và từ **hoạt động tài chính** là **0.00** tỷ đồng.