

KẾT QUẢ KINH DOANH

Ngày	21,900 VNĐ		
31/12/2024			
Thay đổi	1 tháng	3 tháng	6 tháng
	-4.8%	-	-

DT thuần	2024		
	364	YoY ▼ 9.00 ▼ 2.3%	
	tỷ VNĐ		

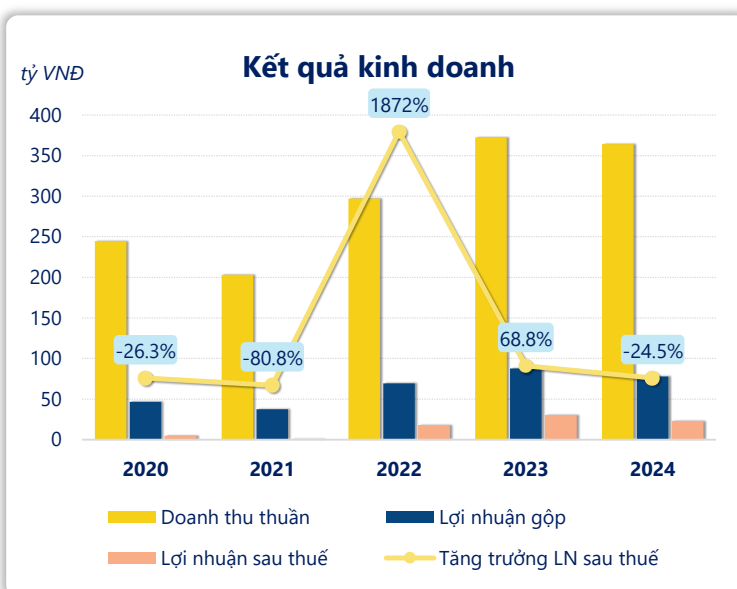
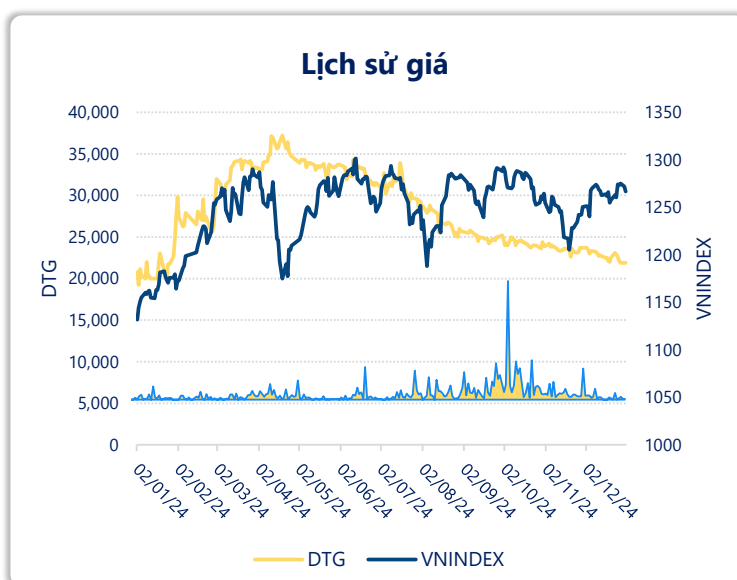
LN gộp	2024		
	77.9	YoY ▼ 9.80 ▼ 11.1%	
	tỷ VNĐ		

LN thuần	2024		
	28.6	YoY ▼ 8.40 ▼ 22.8%	
	tỷ VNĐ		

LN sau thuế	2024		
	23.1	YoY ▼ 7.50 ▼ 24.5%	
	tỷ VNĐ		

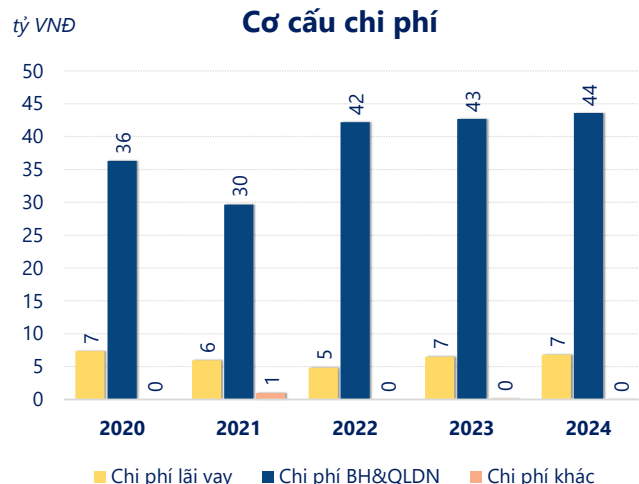
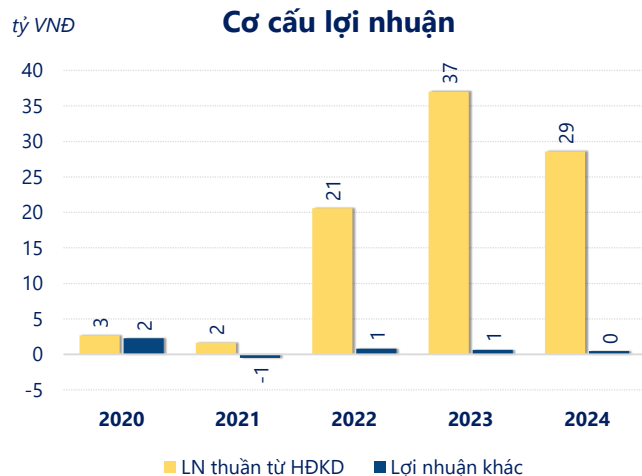
ROE	2024		
	13.3%	+/- YoY ▼ 7.3%	

ROA	2024		
	7.2%	+/- YoY ▼ 3.6%	



Năm **2024**, **DTG** ghi nhận doanh thu thuần **364.1** tỷ đồng và lợi nhuận sau thuế **23.14** tỷ đồng, lần lượt **giảm 2.27%** và **giảm 24.5%** so với năm trước.

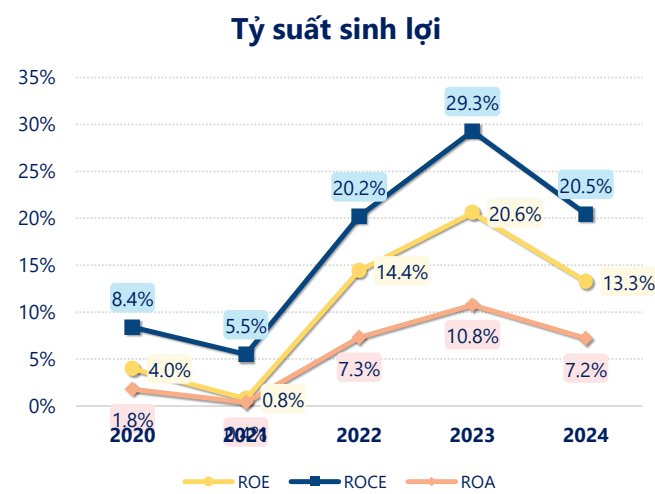
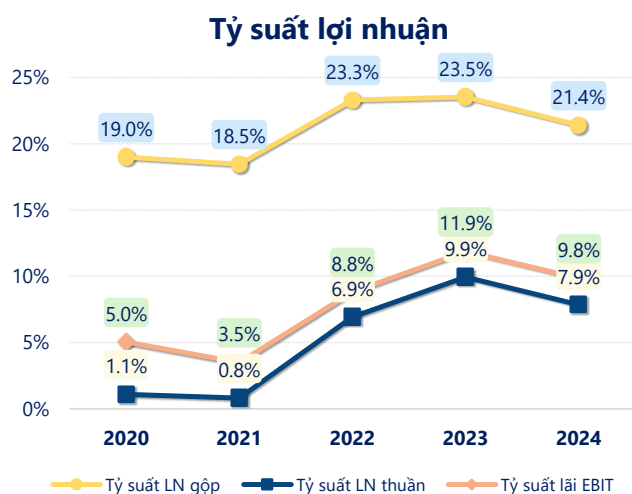
Công ty đang gặp khó khăn trong việc duy trì và tăng trưởng doanh thu cũng như lợi nhuận so với năm trước. Với mức **ROE** đạt **13.3%** cho thấy tình hình kinh doanh vẫn khá tốt, tuy nhiên cần cải thiện để đạt kết quả tốt hơn.



Năm **2024**, **DTG** có **lợi nhuận thuần từ hoạt động kinh doanh** đạt **28.59** tỷ đồng, **giảm đi 8.45** tỷ so với năm trước. Và cao hơn mức bình quân lợi nhuận thuần 5 năm (18.11 tỷ đồng) là 10.48 tỷ đồng. Cho thấy xu hướng tích cực từ hoạt động kinh doanh khi có sự phục hồi trong những năm gần đây.

Chi phí lãi vay tăng lên so với năm trước, ở mức **6.83** tỷ đồng. Cùng với đó **chi phí bán hàng và quản lý doanh nghiệp** cũng **tăng lên**, ở mức **43.59** tỷ đồng. Bên cạnh đó, **chi phí khác bằng 0.03** tỷ đồng, **giảm xuống** so với năm trước.

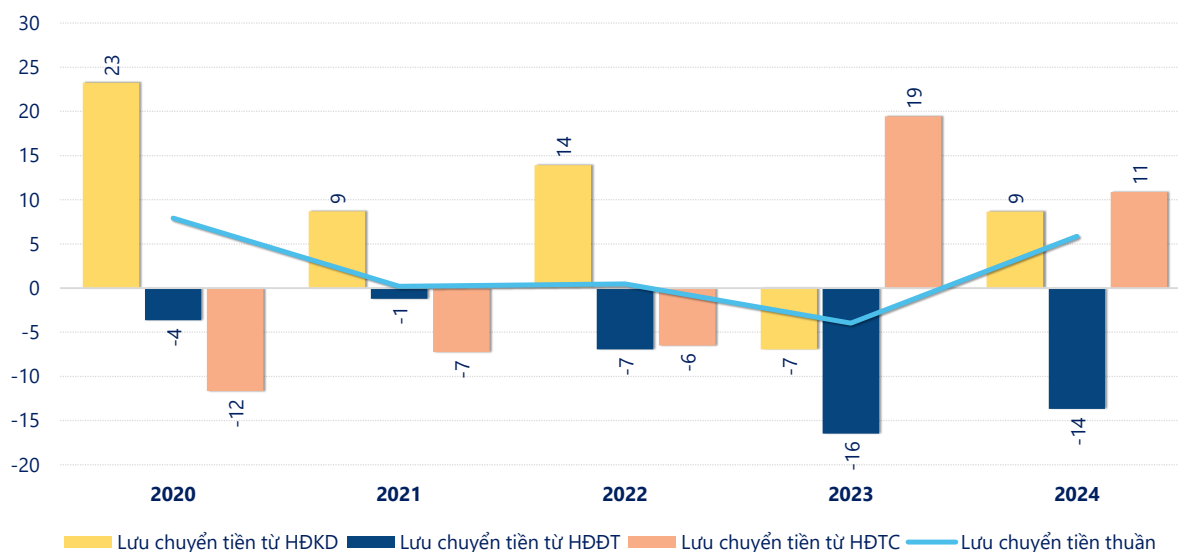
ROE của DTG năm 2024 **giảm** so với năm trước còn **13.3%**, tuy nhiên vẫn **cao hơn mức bình quân** trong vòng 5 năm gần đây.



KẾT QUẢ KINH DOANH (tỷ VNĐ)	2020	2021	2022	2023	2024
Doanh thu thuần	245	203	297	373	364
Giá vốn hàng bán	198	166	228	285	286
Lợi nhuận gộp	46.5	37.5	69.2	87.7	77.9
Doanh thu HĐTC	0.12	0.07	0.26	0.09	0.31
Chi phí TC	7.61	6.24	6.73	8.01	6.03
Chi phí lãi vay	7.38	5.97	4.85	6.53	6.83
LN trong công ty LKLD	0	0	0	0	0
Chi phí bán hàng	15.5	10.2	16.4	14.2	12.3
Chi phí QLDN	20.7	19.4	25.7	28.5	31.2
LN thuần từ HĐKD	2.69	1.66	20.6	37.0	28.6
Lợi nhuận khác	2.27	-0.52	0.78	0.65	0.44
LN trước thuế	4.96	1.14	21.4	37.7	29.0
Lợi nhuận sau thuế	4.80	0.92	18.2	30.6	23.1
LNST của CĐ cty mẹ	4.80	0.92	18.2	30.6	23.1

tỷ VNĐ

Lưu chuyển tiền



Lưu chuyển tiền thuần năm 2024 của DTG bằng **5.85** tỷ đồng, **tăng** so với năm 2023 (-3.97 tỷ đồng). Trong đó, lưu chuyển tiền từ **hoạt động kinh doanh** bằng **8.67** tỷ đồng, từ **hoạt động đầu tư** là **-13.69** tỷ đồng và từ **hoạt động tài chính** là **10.88** tỷ đồng.