

KẾT QUẢ KINH DOANH

Ngày	21,800 VNĐ		
31/12/2024			
Thay đổi	1 tháng	3 tháng	6 tháng
	-3.0%	1.0%	5.1%

DT thuần	2024		
	11.0	YoY	▲ 3.00
	tỷ VNĐ		▲ 37.2%

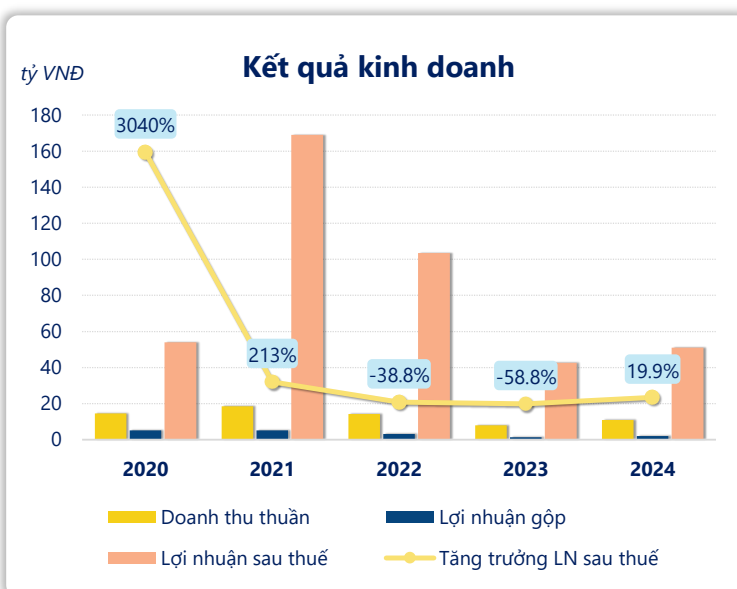
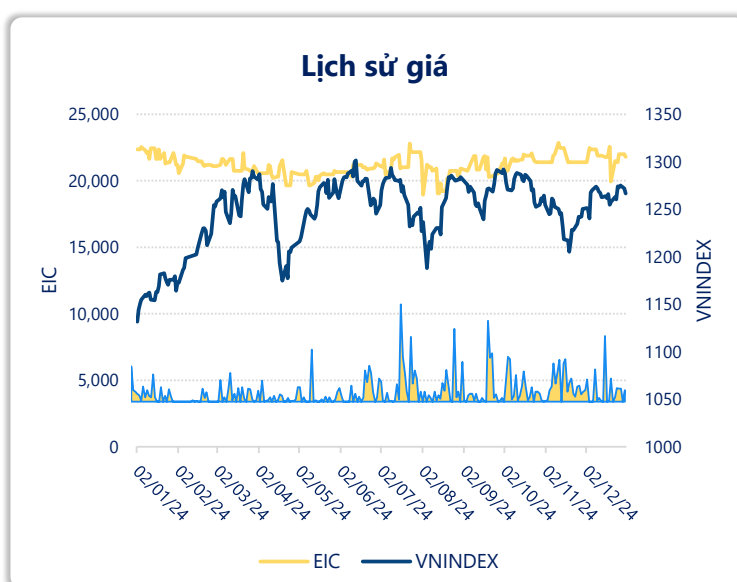
LN gộp	2024		
	1.93	YoY	▲ 0.53
	tỷ VNĐ		▲ 37.7%

LN thuần	2024		
	51.1	YoY	▲ 7.90
	tỷ VNĐ		▲ 18.1%

LN sau thuế	2024		
	51.1	YoY	▲ 8.50
	tỷ VNĐ		▲ 19.9%

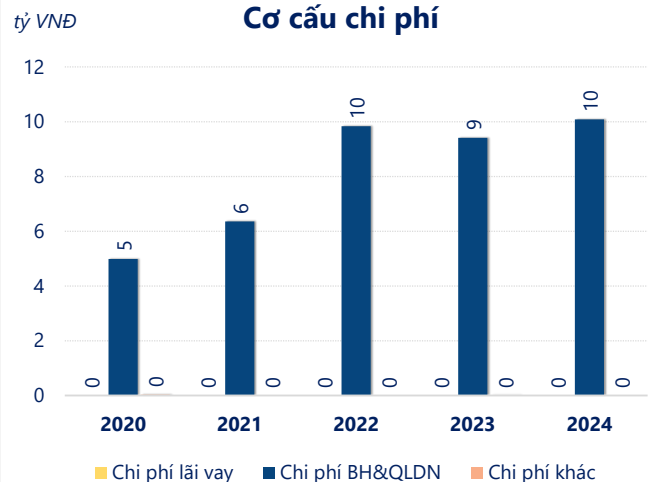
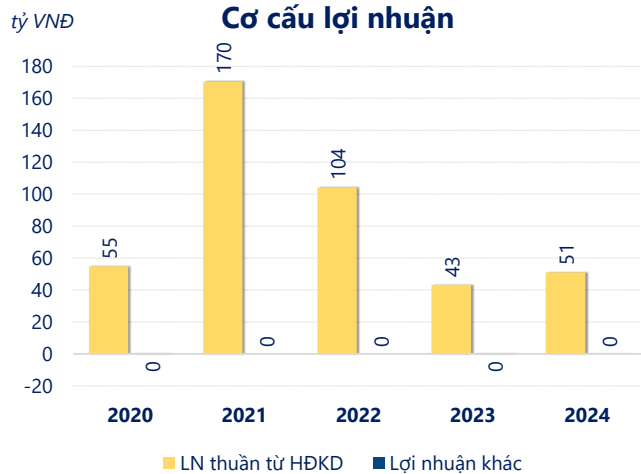
ROE	2024		
	12.5%	+/- YoY	▲ 3.1%

ROA	2024		
	11.9%	+/- YoY	▲ 2.7%



Kết quả kinh doanh **EIC** năm **2024**, doanh thu thuần **tăng mạnh 37.2%** đạt **10.97** tỷ đồng, lợi nhuận sau thuế **tăng mạnh 19.9%** đạt **51.09** tỷ đồng.

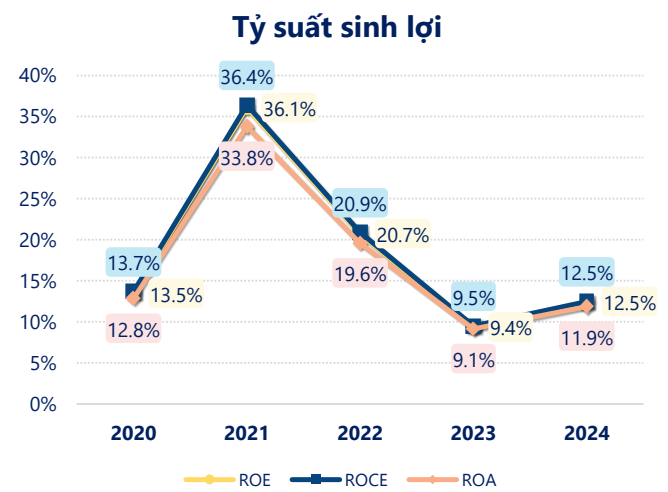
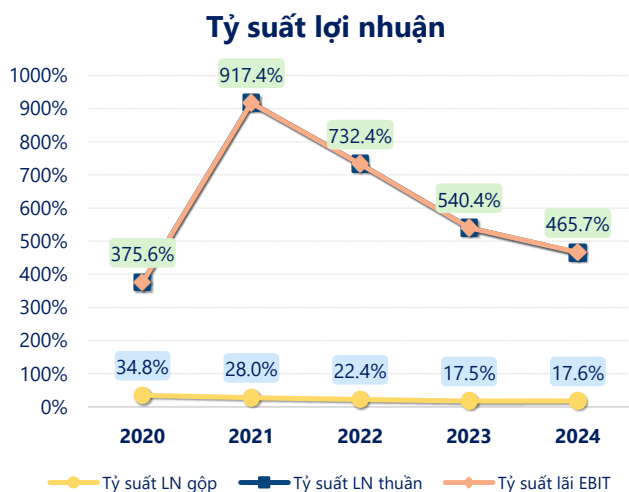
Hoạt động kinh doanh của công ty có sự tăng trưởng doanh thu và lợi nhuận, cùng với **ROE** khá tốt là **12.5%** cho thấy công ty đang phát triển và có hiệu quả hoạt động ổn định.



Năm **2024**, EIC có **lợi nhuận thuần từ hoạt động kinh doanh** đạt **51.06** tỷ đồng, **tăng lên 7.82** tỷ so với năm trước. Và thấp hơn mức bình quân lợi nhuận thuần 5 năm (84.75 tỷ đồng) là 33.69 tỷ đồng. Cho thấy xu hướng không tích cực từ hoạt động kinh doanh, cần điều chỉnh chiến lược để hoạt động kinh doanh phục hồi.

Chi phí lãi vay không đổi so với năm trước bằng **0.00** tỷ đồng. Nhưng **chi phí bán hàng và quản lý doanh nghiệp tăng lên** ở mức **10.09** tỷ đồng. Bên cạnh đó, **chi phí khác bằng 0.00** tỷ đồng, **giảm xuống** so với năm trước.

ROE của EIC năm 2024 **tăng trưởng** so với năm trước đạt giá trị bằng **12.5%**, tuy nhiên vẫn **thấp hơn mức bình quân** trong vòng 5 năm gần đây.



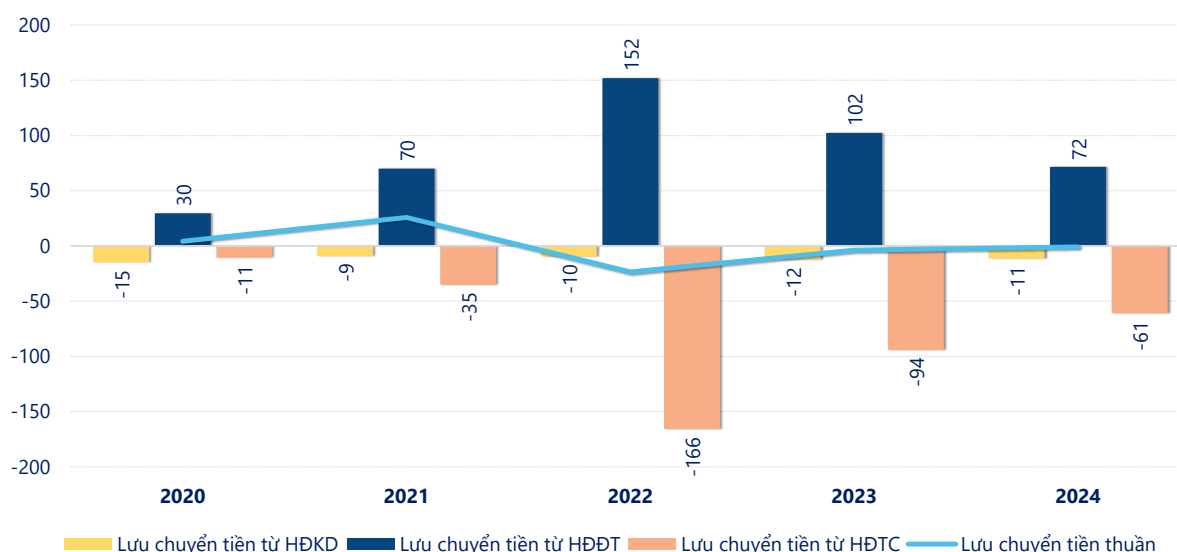
KẾT QUẢ KINH DOANH

(tỷ VNĐ)

	2020	2021	2022	2023	2024
Doanh thu thuần	14.6	18.6	14.2	8.00	11.0
Giá vốn hàng bán	9.51	13.4	11.0	6.60	9.05
Lợi nhuận gộp	5.08	5.20	3.19	1.40	1.93
Doanh thu HĐTC	62.9	198	127	57.9	68.0
Chi phí TC	8.19	26.6	16.4	6.60	8.81
Chi phí lãi vay	0	0	0	0	0
LN trong công ty LKLD	0	0	0	0	0
Chi phí bán hàng	0	0	0	0	0
Chi phí QLDN	4.99	6.36	9.83	9.41	10.1
LN thuần từ HĐKD	54.8	170	104	43.2	51.1
Lợi nhuận khác	0.00	0.00	0	-0.01	0.04
LN trước thuế	54.8	170	104	43.2	51.1
Lợi nhuận sau thuế	54.0	169	103	42.6	51.1
LNST của CĐ cty mẹ	54.0	169	103	42.6	51.1

tỷ VNĐ

Lưu chuyển tiền



Lưu chuyển tiền thuần năm 2024 của EIC bằng **-0.85** tỷ đồng, **tăng** so với năm 2023 (-3.88 tỷ đồng). Trong đó, lưu chuyển tiền từ **hoạt động kinh doanh** bằng **-11.34** tỷ đồng, từ **hoạt động đầu tư** là **71.61** tỷ đồng và từ **hoạt động tài chính** là **-61.13** tỷ đồng.