

KẾT QUẢ KINH DOANH

Ngày	35,600 VNĐ		
31/12/2024			
Thay đổi	1 tháng	3 tháng	6 tháng
	-3.0%	-5.4%	-

DT thuần	2024	YoY
13,456		▲ 885
tỷ VNĐ		▲ 7.0%

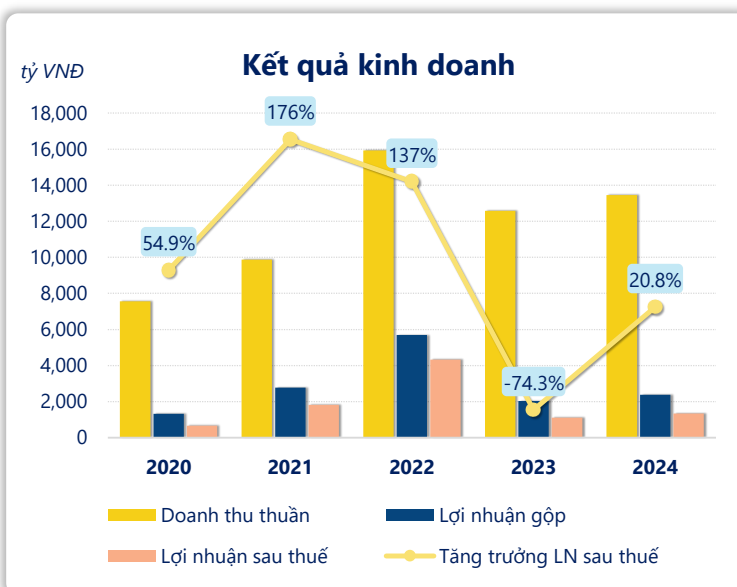
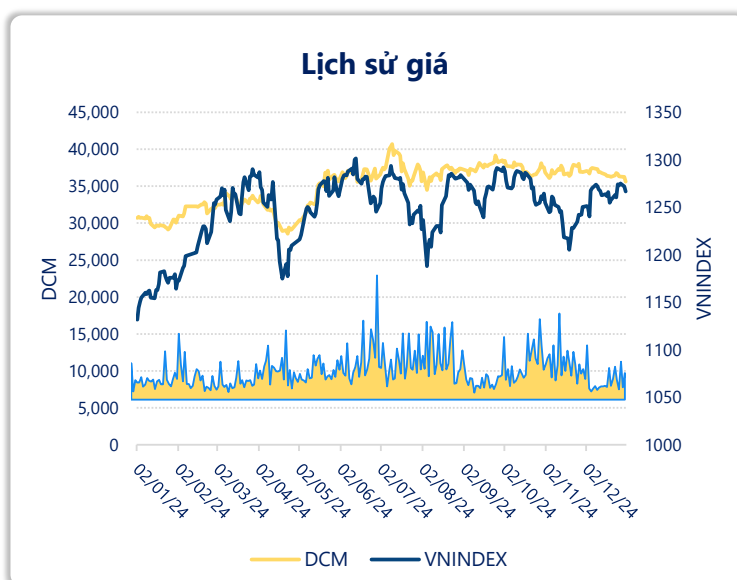
LN gộp	2024	YoY
2,385		▲ 353
tỷ VNĐ		▲ 17.4%

LN thuần	2024	YoY
1,250		▲ 18.0
tỷ VNĐ		▲ 1.4%

LN sau thuế	2024	YoY
1,341		▲ 231
tỷ VNĐ		▲ 20.8%

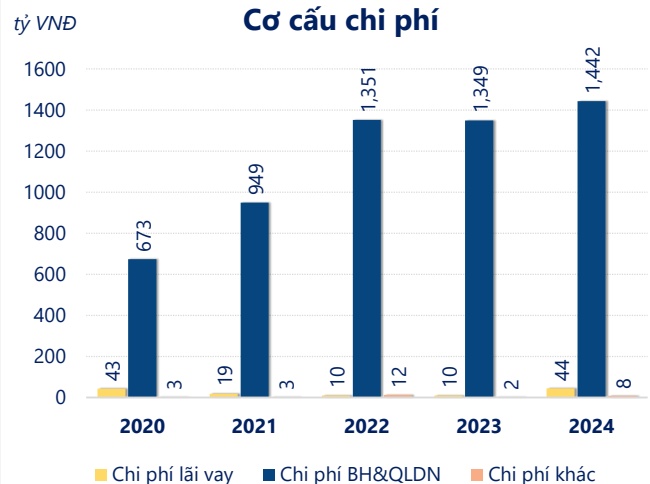
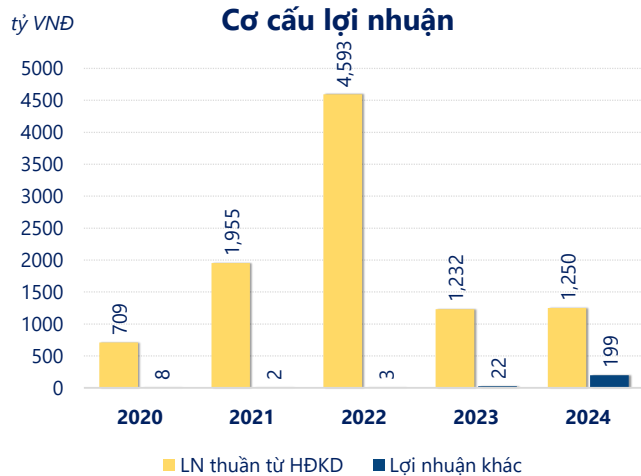
ROE	2024	+/- YoY
13.3%		▲ 2.5%

ROA	2024	+/- YoY
8.6%		▲ 1.1%



Kết quả kinh doanh **DCM** năm **2024**, doanh thu thuần đạt **13,456** tỷ đồng **tăng 7.04%**, lợi nhuận sau thuế **tăng mạnh 20.8%** đạt **1,341** tỷ đồng.

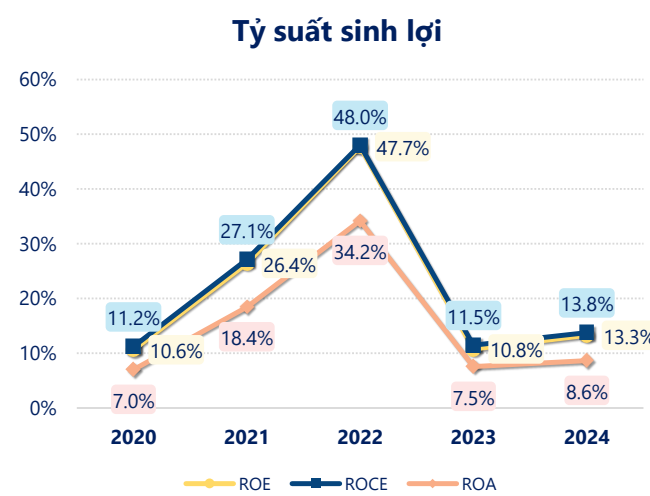
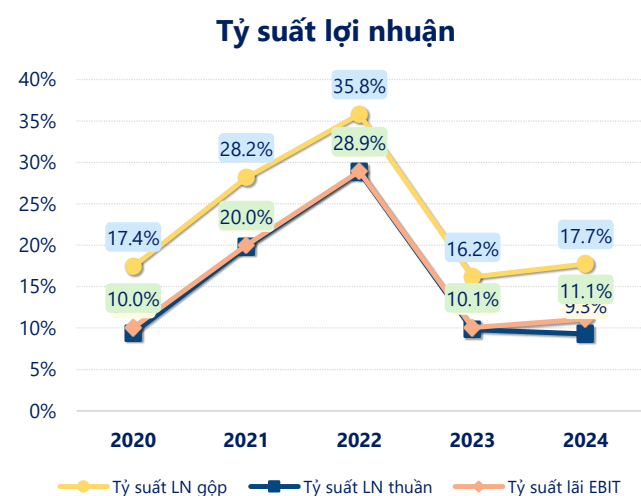
Hoạt động kinh doanh của công ty có sự tăng trưởng doanh thu và lợi nhuận, cùng với **ROE** khá tốt là **13.3%** cho thấy công ty đang phát triển và có hiệu quả hoạt động ổn định.



Năm **2024**, DCM có **lợi nhuận thuần từ hoạt động kinh doanh** đạt **1,250** tỷ đồng, **tăng lên 17.50** tỷ so với năm trước. Và thấp hơn mức bình quân lợi nhuận thuần 5 năm (1,948 tỷ đồng) là 697.8 tỷ đồng. Cho thấy xu hướng không tích cực từ hoạt động kinh doanh, cần điều chỉnh chiến lược để hoạt động kinh doanh phục hồi.

Chi phí lãi vay tăng lên so với năm trước, ở mức **44.16** tỷ đồng. Cùng với đó **chi phí bán hàng và quản lý doanh nghiệp** cũng **tăng lên**, ở mức **1,442** tỷ đồng. Bên cạnh đó, **chi phí khác** bằng **7.72** tỷ đồng, **tăng lên** so với năm trước.

ROE của DCM năm 2024 **tăng trưởng** so với năm trước đạt giá trị bằng **13.3%**, tuy nhiên vẫn **thấp hơn mức bình quân** trong vòng 5 năm gần đây.



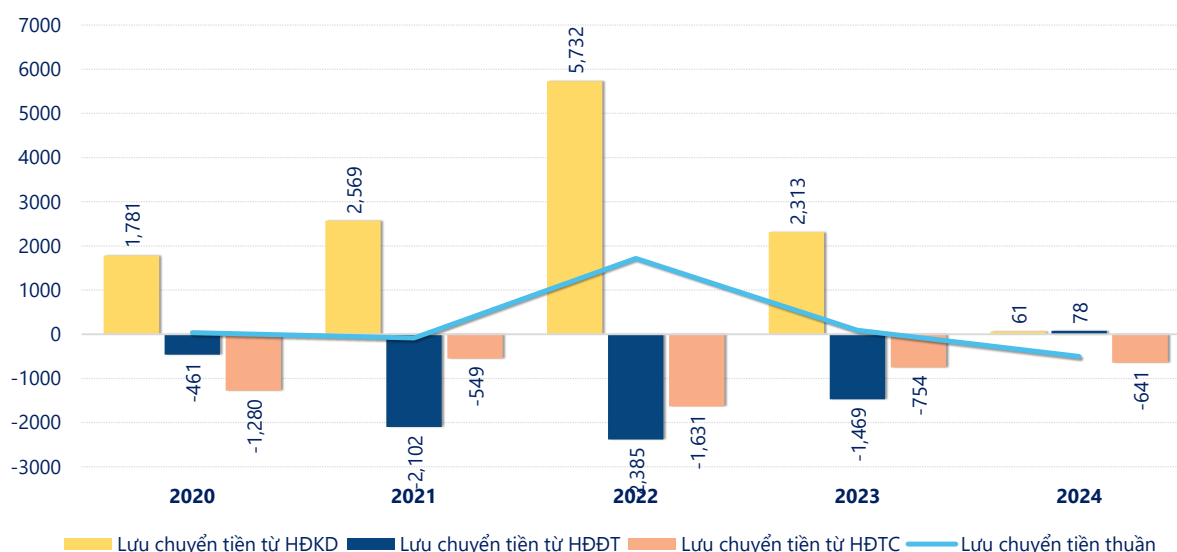
KẾT QUẢ KINH DOANH

(tỷ VNĐ)

	2020	2021	2022	2023	2024
Doanh thu thuần	7,561	9,870	15,925	12,571	13,456
Giá vốn hàng bán	6,244	7,089	10,221	10,539	11,071
Lợi nhuận gộp	1,317	2,781	5,703	2,032	2,385
Doanh thu HĐTC	128	168	301	577	384
Chi phí TC	63.2	45.1	60.4	27.4	76.6
Chi phí lãi vay	43.3	18.6	10.3	10.2	44.2
LN trong công ty LKLD	0	0	0	0	0
Chi phí bán hàng	369	420	698	801	1,013
Chi phí QLDN	304	528	653	549	430
LN thuần từ HĐKD	709	1,955	4,593	1,232	1,250
Lợi nhuận khác	8.01	1.77	3.17	22.5	199
LN trước thuế	717	1,956	4,596	1,255	1,449
Lợi nhuận sau thuế	662	1,826	4,321	1,110	1,341
LNST của CĐ cty mẹ	661	1,823	4,316	1,109	1,333

tỷ VNĐ

Lưu chuyển tiền



Lưu chuyển tiền thuần năm 2024 của DCM bằng **-501.9** tỷ đồng, **giảm** so với năm 2023 (89.82 tỷ đồng). Trong đó, lưu chuyển tiền từ **hoạt động kinh doanh** bằng **61.34** tỷ đồng, từ **hoạt động đầu tư** là **77.61** tỷ đồng và từ **hoạt động tài chính** là **-640.8** tỷ đồng.