

KẾT QUẢ KINH DOANH

Ngày	25,350 VNĐ		
31/12/2024			
Thay đổi	1 tháng	3 tháng	6 tháng
	-2.5%	-2.5%	-5.6%

DT thuần	2024	YoY
	1,712	▼ 120
	tỷ VNĐ	▼ 6.5%

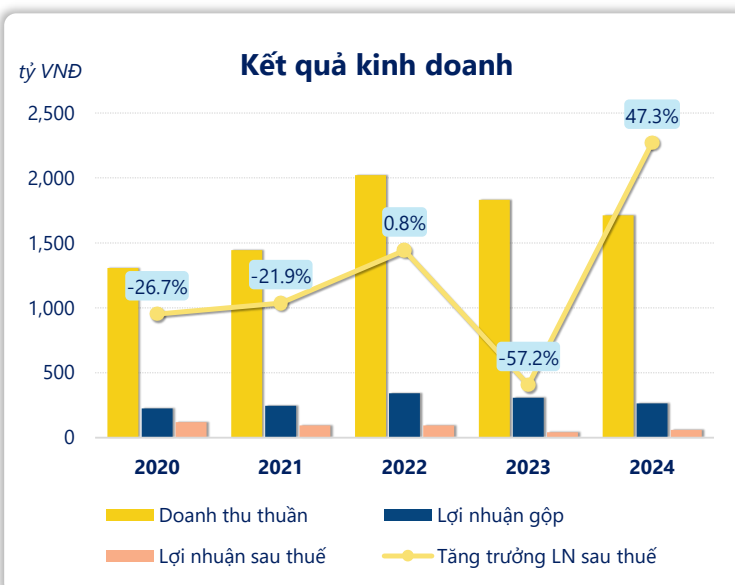
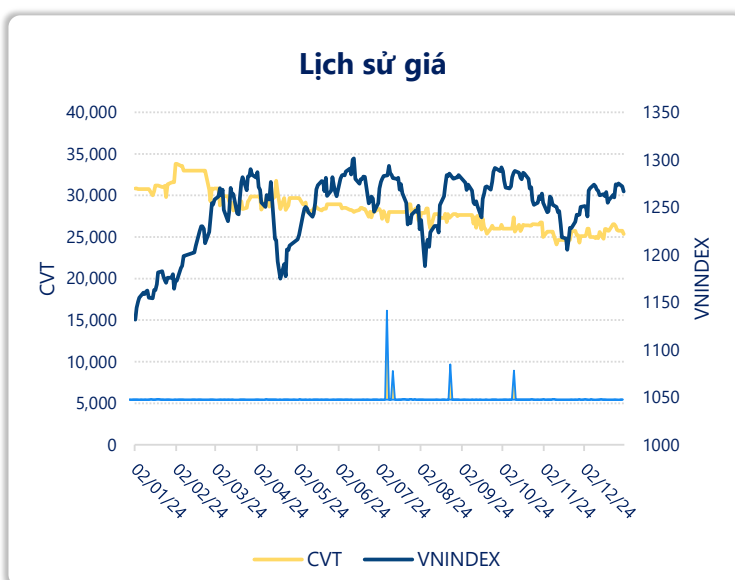
LN gộp	2024	YoY
	263	▼ 43.0
	tỷ VNĐ	▼ 14.0%

LN thuần	2024	YoY
	88.3	▲ 23.2
	tỷ VNĐ	▲ 35.7%

LN sau thuế	2024	YoY
	59.8	▲ 19.2
	tỷ VNĐ	▲ 47.3%

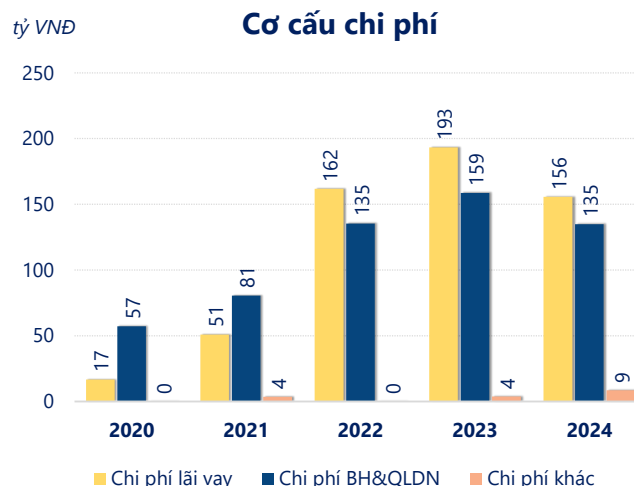
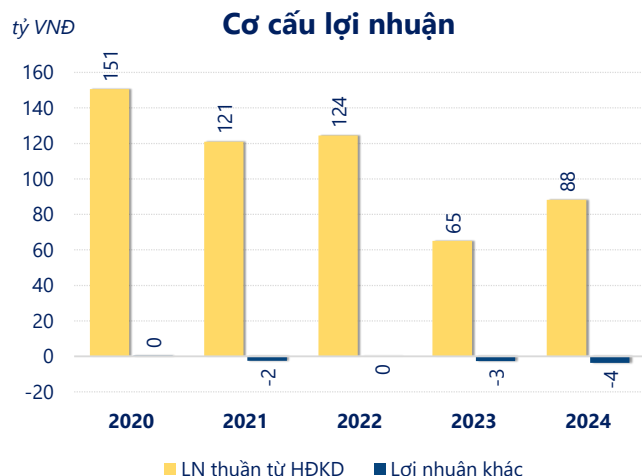
	2024	
ROE	6.4%	+/- YoY ▲ 1.8%

	2024	
ROA	1.8%	+/- YoY ▲ 0.6%



Kết quả kinh doanh **CVT** năm **2024**, doanh thu thuần đạt **1,712** tỷ đồng **giảm 6.55%**, lợi nhuận sau thuế **tăng mạnh 47.3%** đạt **59.82** tỷ đồng.

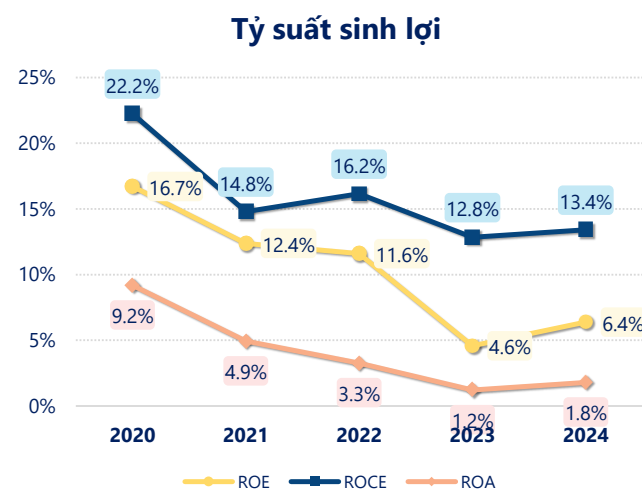
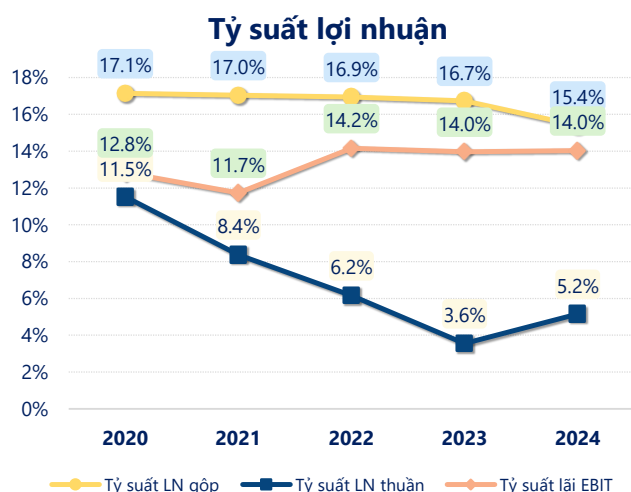
Lợi nhuận sau thuế có sự tăng trưởng có thể thấy là kết quả của việc tối ưu hóa hoạt động kinh doanh và quản lý tài chính hiệu quả. Tuy nhiên cần cải thiện hiệu quả hoạt động để tạo sự tăng trưởng ổn định.



Năm **2024**, CVT có **lợi nhuận thuần từ hoạt động kinh doanh** đạt **88.26** tỷ đồng, **tăng lên 23.20** tỷ so với năm trước. Và thấp hơn mức bình quân lợi nhuận thuần 5 năm (109.9 tỷ đồng) là 21.60 tỷ đồng. Cho thấy xu hướng không tích cực từ hoạt động kinh doanh, cần điều chỉnh chiến lược để hoạt động kinh doanh phục hồi.

Chi phí lãi vay giảm xuống so với năm trước, còn **155.6** tỷ đồng. Cùng với đó **chi phí bán hàng và quản lý doanh nghiệp cũng giảm xuống** còn **135.0** tỷ đồng. Bên cạnh đó, **chi phí khác bằng 8.64** tỷ đồng, **tăng lên** so với năm trước.

ROE của CVT năm 2024 **tăng trưởng** so với năm trước đạt giá trị bằng **6.38%**, tuy nhiên vẫn **thấp hơn mức bình quân** trong vòng 5 năm gần đây.



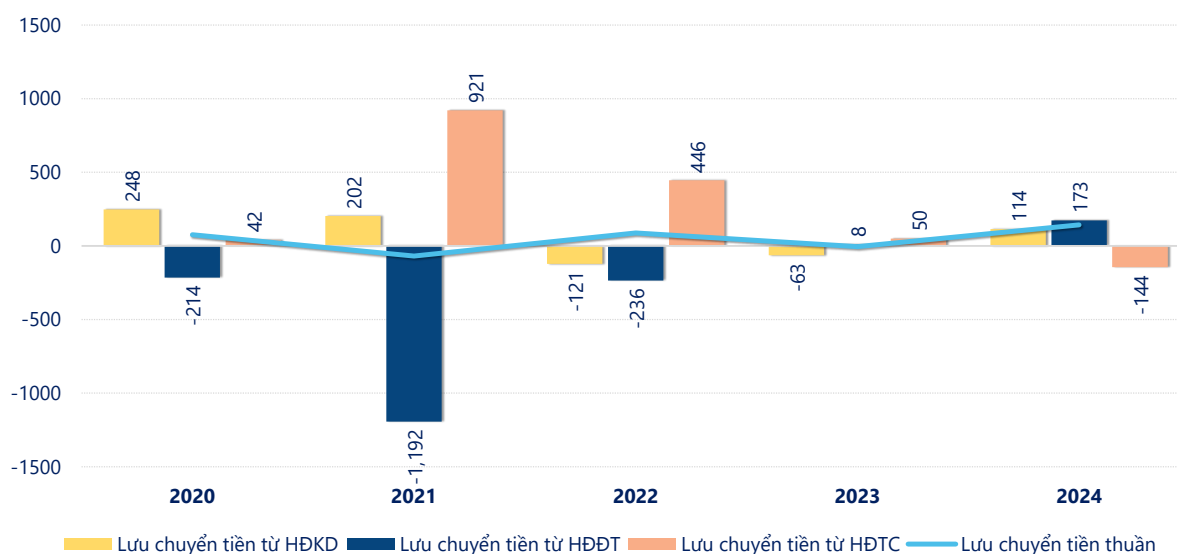
KẾT QUẢ KINH DOANH

(tỷ VNĐ)

	2020	2021	2022	2023	2024
Doanh thu thuần	1,307	1,443	2,022	1,832	1,712
Giá vốn hàng bán	1,083	1,197	1,679	1,525	1,448
Lợi nhuận gộp	224	246	342	306	263
Doanh thu HĐTC	1.24	13.3	99.4	125	126
Chi phí TC	17.4	57.7	182	208	166
Chi phí lãi vay	16.8	50.9	162	193	156
LN trong công ty LKLD	0	0	0	0	0
Chi phí bán hàng	9.75	27.7	75.2	83.2	66.2
Chi phí QLDN	47.5	52.9	60.1	75.5	68.7
LN thuần từ HĐKD	151	121	124	65.1	88.3
Lợi nhuận khác	0.41	-2.49	-0.01	-2.61	-3.72
LN trước thuế	151	118	124	62.5	84.5
Lợi nhuận sau thuế	121	94.2	94.9	40.6	59.8
LNST của CĐ cty mẹ	121	94.2	94.9	40.6	59.8

tỷ VNĐ

Lưu chuyển tiền



Lưu chuyển tiền thuần năm 2024 của CVT bằng **142.8** tỷ đồng, **tăng** so với năm 2023 (-4.43 tỷ đồng). Trong đó, lưu chuyển tiền từ **hoạt động kinh doanh** bằng **113.5** tỷ đồng, từ **hoạt động đầu tư** là **173.1** tỷ đồng và từ **hoạt động tài chính** là **-143.8** tỷ đồng.