

KẾT QUẢ KINH DOANH

Ngày	3,400 VNĐ		
31/12/2024			
Thay đổi	1 tháng	3 tháng	6 tháng
	11.8%	5.3%	-

DT thuần	2024		
	74.3	YoY	▲ 27.0
	tỷ VNĐ		▲ 56.9%

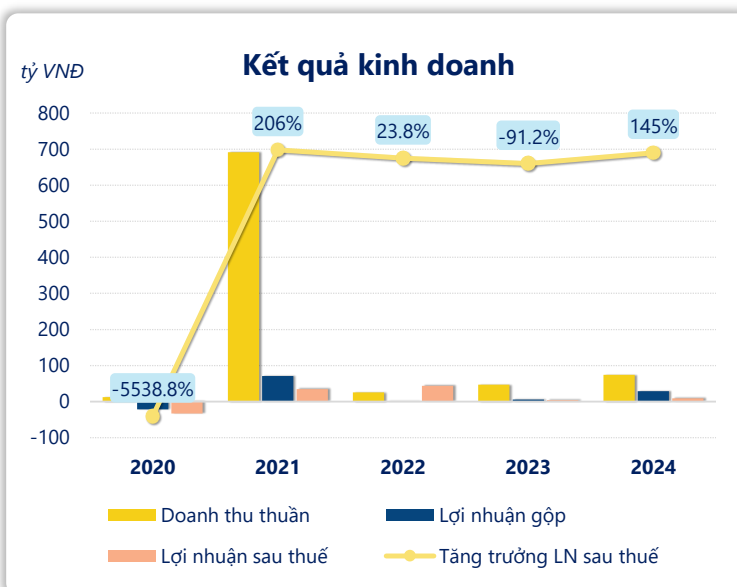
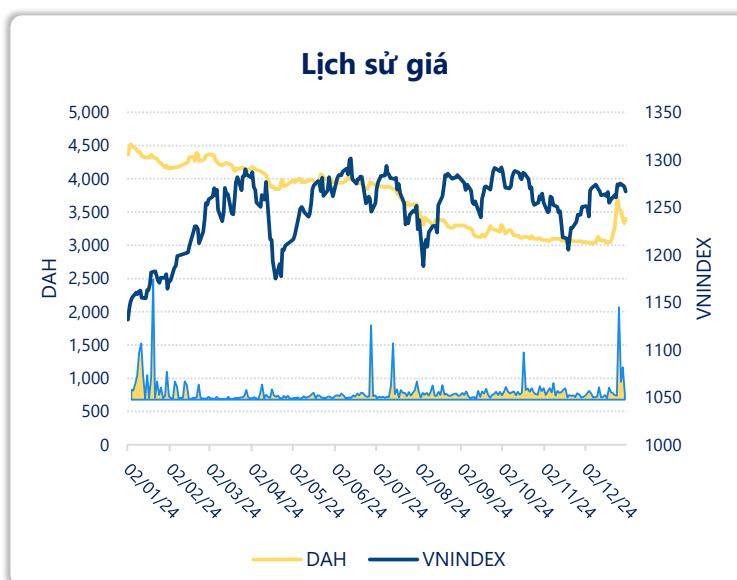
LN gộp	2024		
	28.5	YoY	▲ 22.9
	tỷ VNĐ		▲ 408%

LN thuần	2024		
	10.9	YoY	▲ 6.16
	tỷ VNĐ		▲ 131%

LN sau thuế	2024		
	9.31	YoY	▲ 5.51
	tỷ VNĐ		▲ 145%

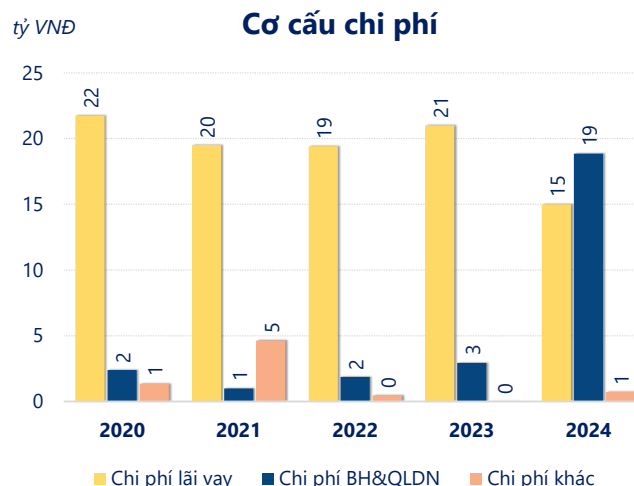
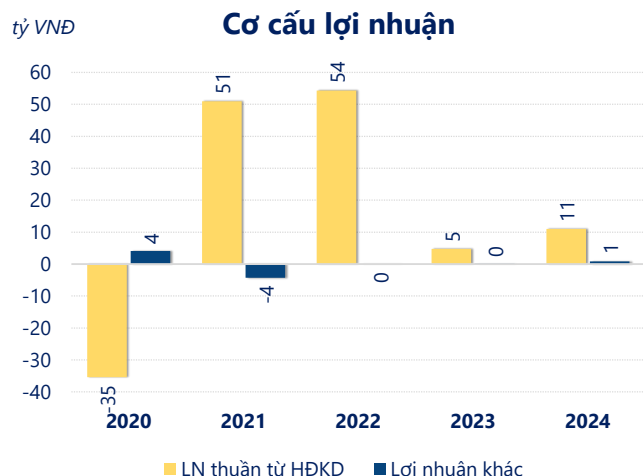
ROE	2024		
	1.0%	+/- YoY	▲ 0.6%

ROA	2024		
	0.8%	+/- YoY	▲ 0.5%



Kết quả kinh doanh **DAH** năm **2024**, doanh thu thuần **tăng mạnh 56.9%** đạt **74.27** tỷ đồng, lợi nhuận sau thuế **tăng mạnh 145%** đạt **9.31** tỷ đồng.

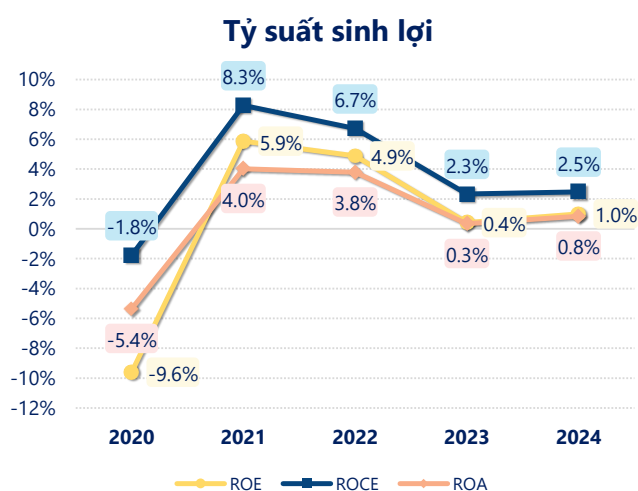
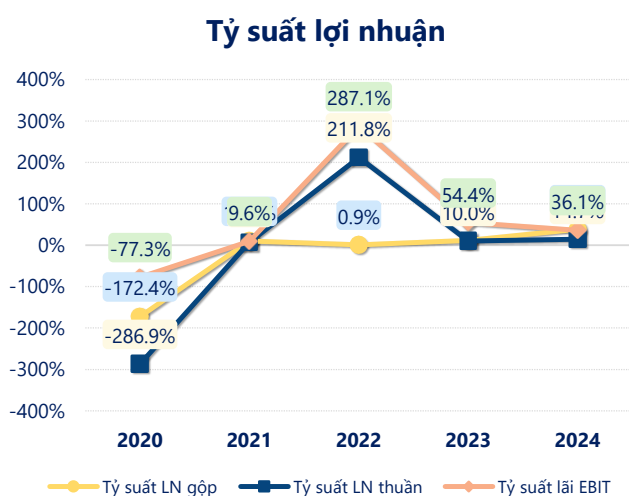
Công ty có sự tăng trưởng về doanh thu và lợi nhuận, với **ROE** đạt **1.00%**. Là một tín hiệu tích cực về hoạt động kinh doanh, tuy nhiên công ty cần cải thiện hiệu quả hoạt động tốt hơn.



Năm **2024**, **DAH** có **lợi nhuận thuần từ hoạt động kinh doanh** đạt **10.95** tỷ đồng, **tăng lên 6.21** tỷ so với năm trước. Và thấp hơn mức bình quân lợi nhuận thuần 5 năm (17.12 tỷ đồng) là 6.17 tỷ đồng. Cho thấy xu hướng không tích cực từ hoạt động kinh doanh, cần điều chỉnh chiến lược để hoạt động kinh doanh phục hồi.

Chi phí lãi vay giảm xuống so với năm trước, còn **15.00** tỷ đồng. Nhưng **chi phí bán hàng và quản lý doanh nghiệp tăng lên**, ở mức **18.85** tỷ đồng. Bên cạnh đó, **chi phí khác bằng 0.71** tỷ đồng, **tăng lên** so với năm trước.

ROE của DAH năm 2024 **tăng trưởng** so với năm trước đạt giá trị bằng **1.00%**, **cao hơn mức bình quân** trong vòng 5 năm gần đây.



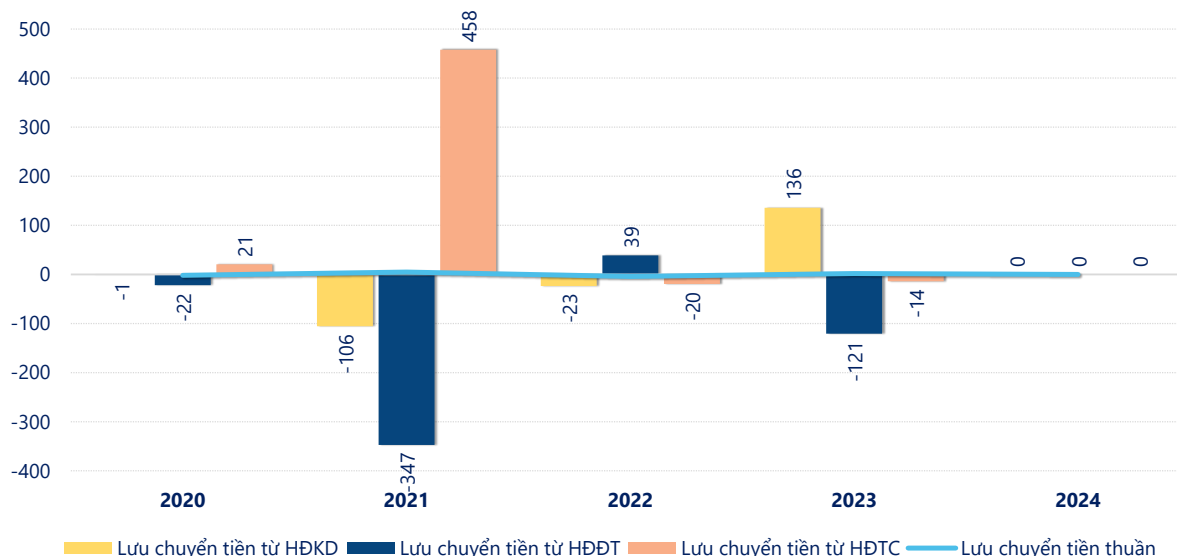
KẾT QUẢ KINH DOANH

(tỷ VNĐ)

	2020	2021	2022	2023	2024
Doanh thu thuần	12.3	692	25.7	47.3	74.3
Giá vốn hàng bán	33.6	621	25.4	41.7	45.8
Lợi nhuận gộp	-21.3	70.5	0.24	5.61	28.5
Doanh thu HĐTC	10.0	0.92	55.0	23.1	16.3
Chi phí TC	21.7	19.5	-0.94	21.0	15.0
Chi phí lãi vay	21.7	19.5	19.4	21.0	15.0
LN trong công ty LKLD	0	0	0	0	0
Chi phí bán hàng	0	0	1.00	0.07	0.11
Chi phí QLDN	2.39	0.99	0.86	2.86	18.7
LN thuần từ HĐKD	-35.4	50.9	54.3	4.74	10.9
Lợi nhuận khác	4.12	-4.29	-0.09	0.01	0.87
LN trước thuế	-31.3	46.7	54.3	4.75	11.8
Lợi nhuận sau thuế	-33.1	35.0	43.3	3.80	9.31
LNST của CĐ cty mẹ	-33.1	35.0	43.3	3.80	9.25

tỷ VNĐ

Lưu chuyển tiền



Lưu chuyển tiền thuần năm 2024 của DAH bằng **0.00** tỷ đồng, **giảm** so với năm 2023 (1.61 tỷ đồng). Trong đó, lưu chuyển tiền từ **hoạt động kinh doanh** bằng **0.00** tỷ đồng, từ **hoạt động đầu tư** là **0.00** tỷ đồng và từ **hoạt động tài chính** là **0.00** tỷ đồng.