

KẾT QUẢ KINH DOANH

Ngày	57,600 VNĐ		
31/12/2024			
Thay đổi	1 tháng	3 tháng	6 tháng
	-0.7%	27.6%	42.2%

DT thuần	2024	YoY
1,728		▲ 76.0
tỷ VNĐ		▲ 4.6%

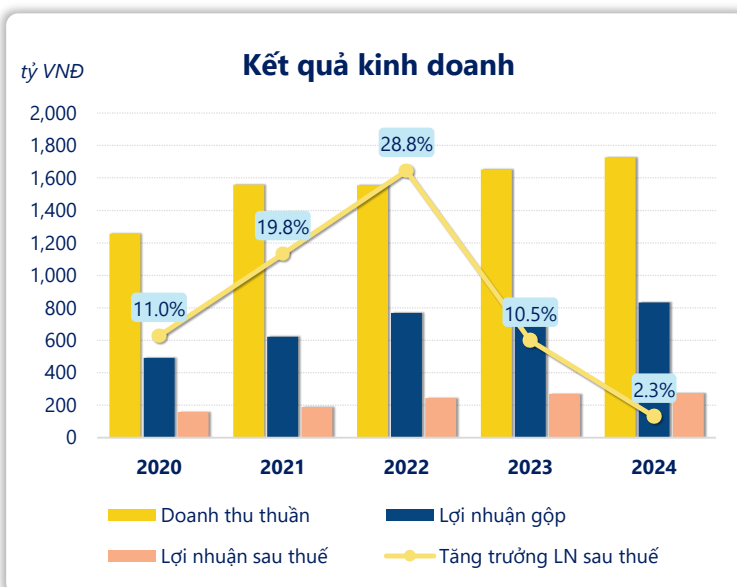
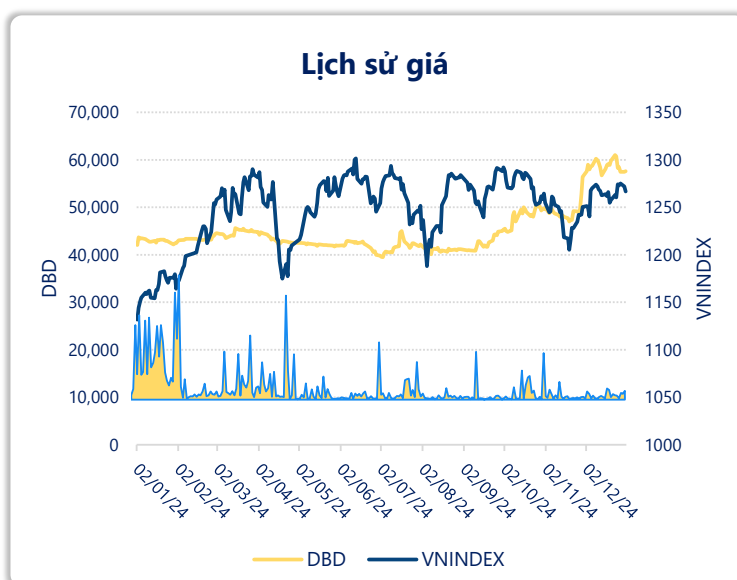
LN gộp	2024	YoY
833		▲ 34.0
tỷ VNĐ		▲ 4.3%

LN thuần	2024	YoY
329		▲ 7.00
tỷ VNĐ		▲ 2.2%

LN sau thuế	2024	YoY
275		▲ 6.00
tỷ VNĐ		▲ 2.3%

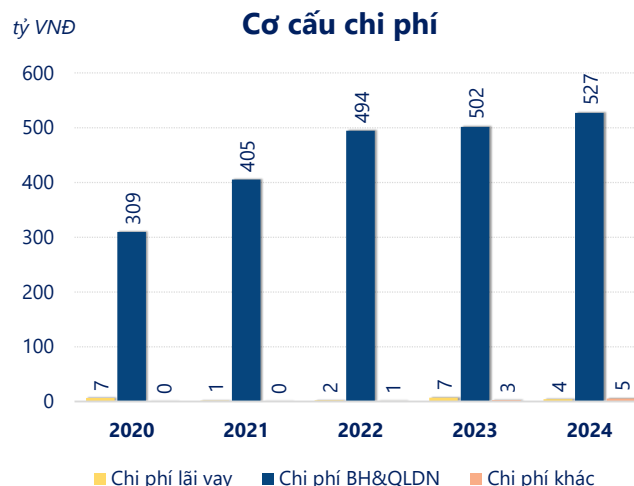
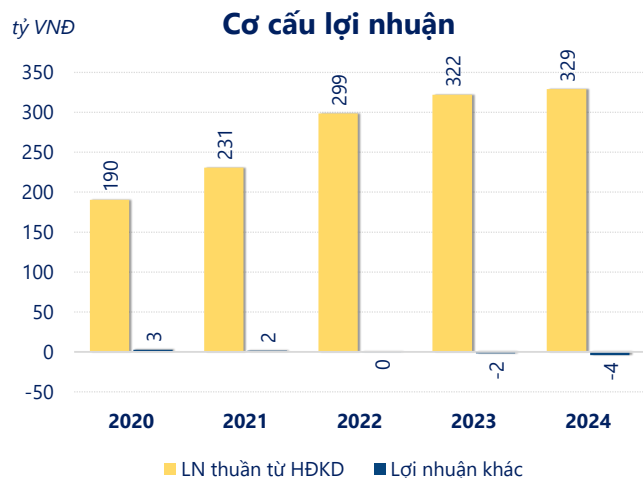
ROE	2024	+/- YoY
17.8%		▼ 1.5%

ROA	2024	+/- YoY
12.9%		▼ 0.9%



Năm **2024**, **DBD** ghi nhận doanh thu thuần **1,728** tỷ đồng và lợi nhuận sau thuế **275.2** tỷ đồng, lần lượt **tăng 4.59%** và **tăng 2.28%** so với năm trước.

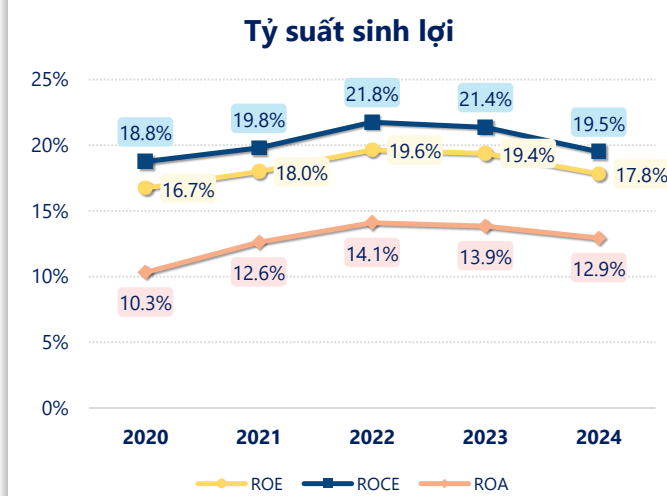
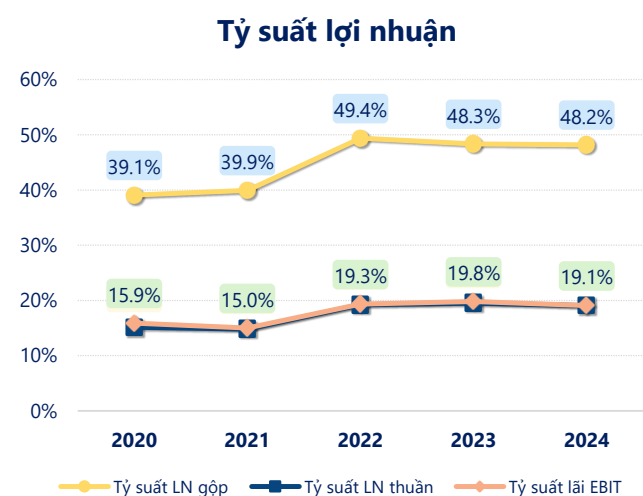
Hoạt động kinh doanh của công ty có sự tăng trưởng doanh thu và lợi nhuận, cùng với **ROE** khá tốt là **17.8%** cho thấy công ty đang phát triển và có hiệu quả hoạt động ổn định.



Năm **2024**, **DBD** có **lợi nhuận thuần từ hoạt động kinh doanh** đạt **329.1** tỷ đồng, **tăng lên 7.05** tỷ so với năm trước. Và cao hơn mức bình quân lợi nhuận thuần 5 năm (274.2 tỷ đồng) là 54.86 tỷ đồng. Cho thấy xu hướng tích cực từ hoạt động kinh doanh khi có sự phục hồi trong những năm gần đây.

Chi phí lãi vay giảm xuống so với năm trước, còn **4.06** tỷ đồng. Nhưng **chi phí bán hàng và quản lý doanh nghiệp tăng lên**, ở mức **527.0** tỷ đồng. Bên cạnh đó, **chi phí khác bằng 5.03** tỷ đồng, **tăng lên** so với năm trước.

ROE của DBD năm 2024 **giảm** so với năm trước còn **17.8%**, **thấp hơn mức bình quân** trong vòng 5 năm gần đây.



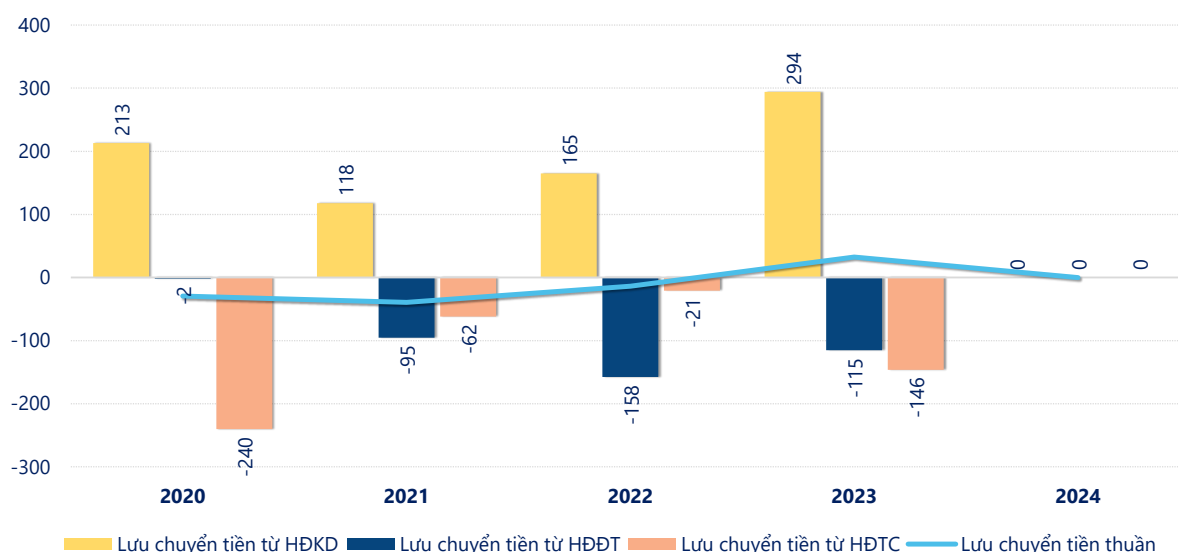
KẾT QUẢ KINH DOANH

(tỷ VNĐ)

	2020	2021	2022	2023	2024
Doanh thu thuần	1,257	1,559	1,555	1,652	1,728
Giá vốn hàng bán	766	936	787	853	895
Lợi nhuận gộp	491	623	768	799	833
Doanh thu HĐTC	7.75	6.32	12.5	14.2	13.4
Chi phí TC	14.3	8.65	12.0	17.9	16.9
Chi phí lãi vay	6.59	1.32	1.92	7.00	4.06
LN trong công ty LKLD	15.2	16.1	24.8	28.7	27.1
Chi phí bán hàng	221	278	357	376	404
Chi phí QLDN	88.5	127	137	126	123
LN thuần từ HĐKD	190	231	299	322	329
Lợi nhuận khác	2.74	1.56	-0.12	-1.95	-3.95
LN trước thuế	193	232	299	320	325
Lợi nhuận sau thuế	158	189	244	269	275
LNST của CĐ cty mẹ	158	189	244	269	275

tỷ VNĐ

Lưu chuyển tiền



Lưu chuyển tiền thuần năm 2024 của DBD bằng **0.00** tỷ đồng, **giảm** so với năm 2023 (32.32 tỷ đồng). Trong đó, lưu chuyển tiền từ **hoạt động kinh doanh** bằng **0.00** tỷ đồng, từ **hoạt động đầu tư** là **0.00** tỷ đồng và từ **hoạt động tài chính** là **0.00** tỷ đồng.