

## KẾT QUẢ KINH DOANH

Ngày	26,750 VNĐ		
31/12/2024			
Thay đổi	1 tháng	3 tháng	6 tháng
	-2.7%	6.2%	-7.1%

DT thuần	2024		
	1,307	YoY	▲ 163
	tỷ VNĐ		▲ 14.2%

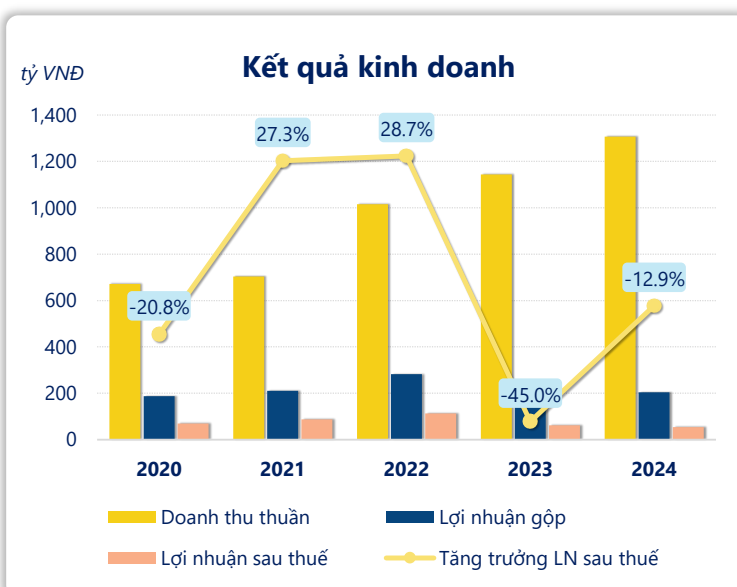
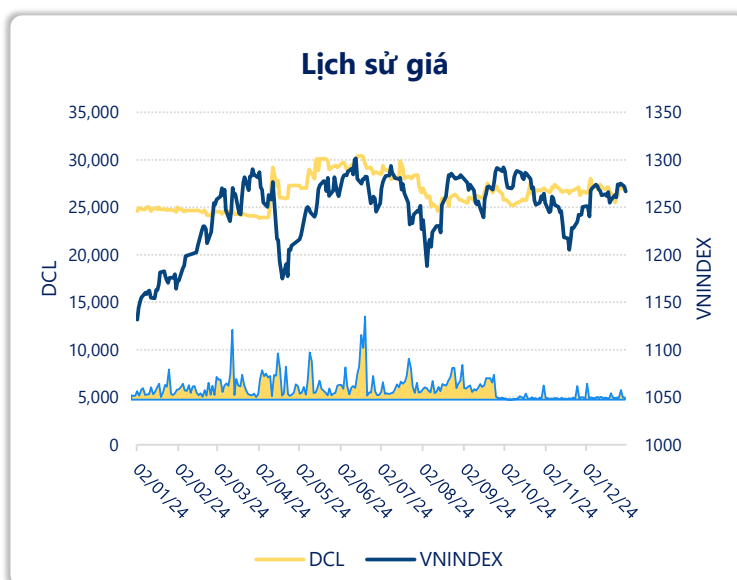
LN gộp	2024		
	205	YoY	▼ 5.00
	tỷ VNĐ		▼ 2.5%

LN thuần	2024		
	68.8	YoY	▼ 8.40
	tỷ VNĐ		▼ 10.9%

LN sau thuế	2024		
	54.1	YoY	▼ 8.00
	tỷ VNĐ		▼ 12.9%

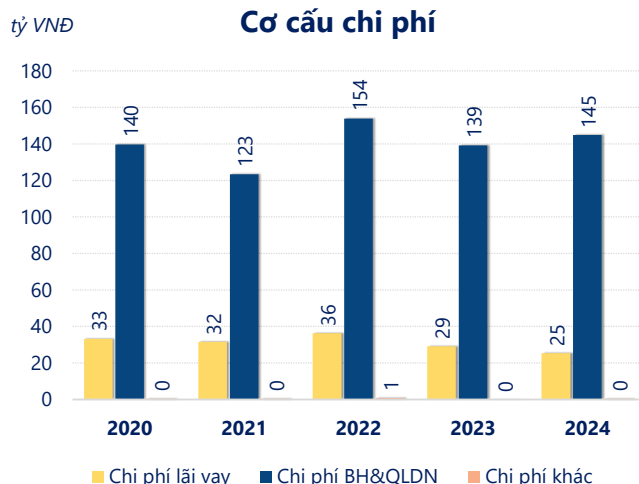
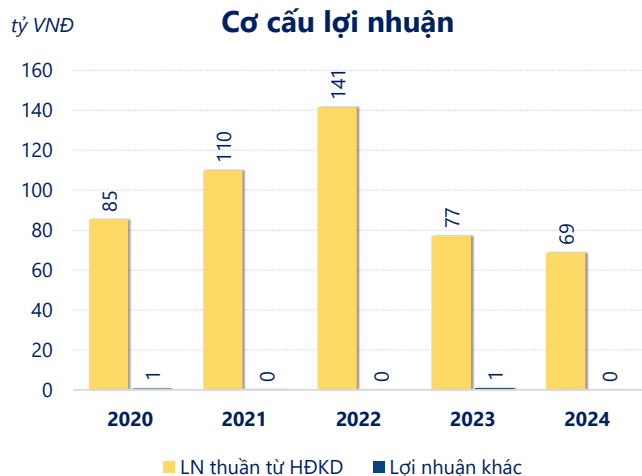
ROE	2024		
	3.6%	+/- YoY	▼ 0.7%

ROA	2024		
	2.3%	+/- YoY	▼ 0.5%



Năm **2024**, **DCL** ghi nhận doanh thu thuần **1,307** tỷ đồng và lợi nhuận sau thuế **54.15** tỷ đồng, lần lượt **tăng 14.2%** và **giảm 12.9%** so với năm trước.

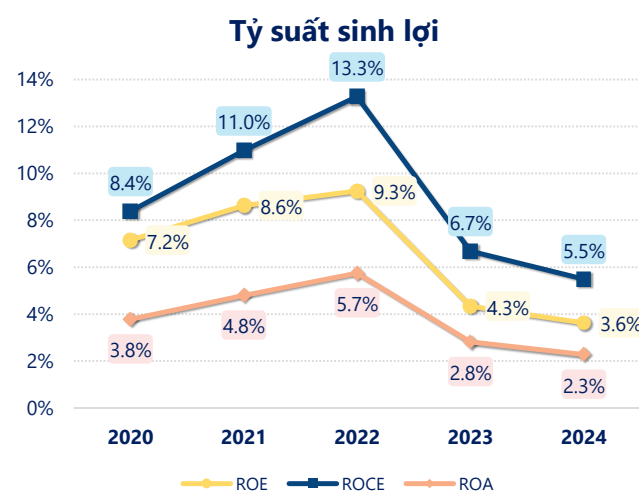
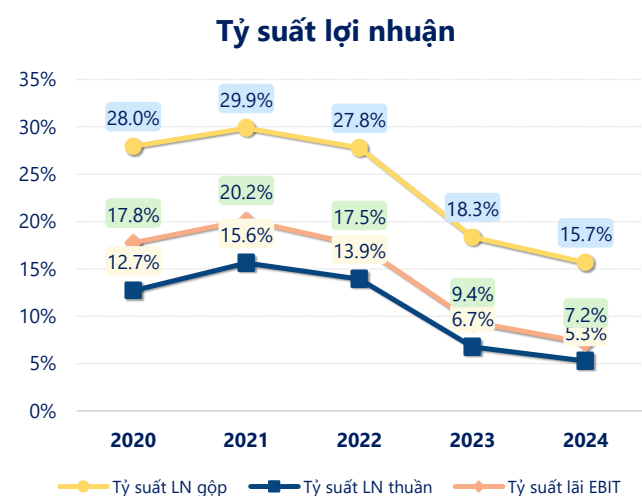
Kết quả kinh doanh chưa được cải thiện, với sự sụt giảm của lợi nhuận sau thuế. Với **ROE** bằng **3.63%** cho thấy công ty cần cải thiện hiệu quả hoạt động và quản lý tài chính hiệu quả.



Năm **2024**, **DCL** có **lợi nhuận thuần từ hoạt động kinh doanh** đạt **68.77** tỷ đồng, **giảm đi 8.39** tỷ so với năm trước. Và thấp hơn mức bình quân lợi nhuận thuần 5 năm (96.51 tỷ đồng) là 27.75 tỷ đồng. Cho thấy xu hướng không tích cực từ hoạt động kinh doanh, cần điều chỉnh chiến lược để hoạt động kinh doanh phục hồi.

**Chi phí lãi vay giảm xuống** so với năm trước, còn **25.39** tỷ đồng. Nhưng **chi phí bán hàng và quản lý doanh nghiệp tăng lên**, ở mức **144.9** tỷ đồng. Bên cạnh đó, **chi phí khác bằng 0.48** tỷ đồng, **tăng lên** so với năm trước.

**ROE** của DCL năm 2024 **giảm** so với năm trước còn **3.63%**, đây là mức ROE **thấp nhất** trong vòng 5 năm gần đây.



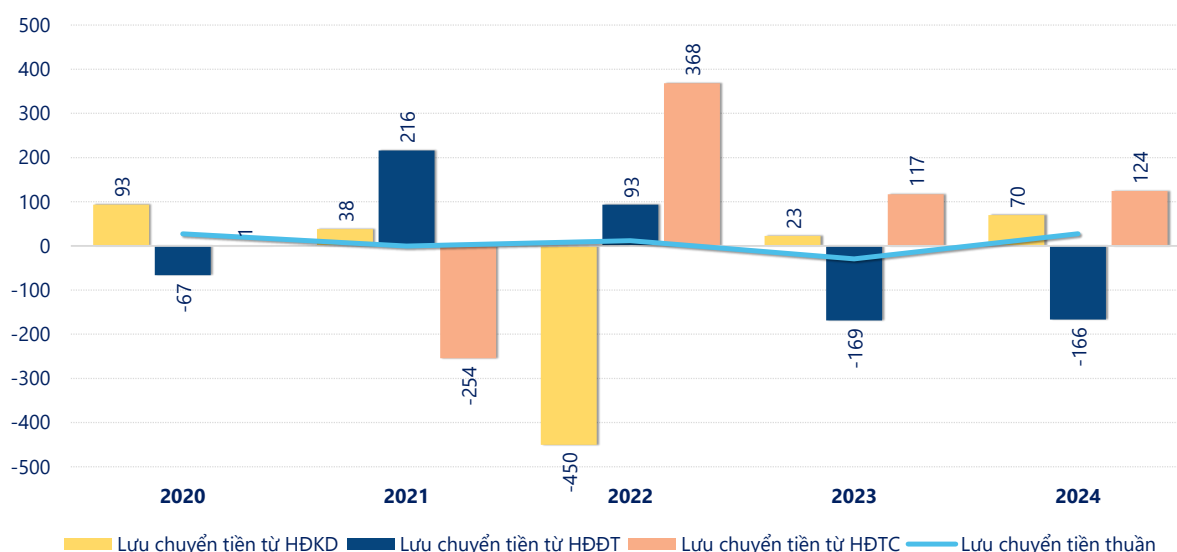
## KẾT QUẢ KINH DOANH

(tỷ VNĐ)

	2020	2021	2022	2023	2024
<b>Doanh thu thuần</b>	<b>671</b>	<b>704</b>	<b>1,016</b>	<b>1,144</b>	<b>1,307</b>
Giá vốn hàng bán	484	493	734	934	1,102
<b>Lợi nhuận gộp</b>	<b>188</b>	<b>210</b>	<b>282</b>	<b>210</b>	<b>205</b>
Doanh thu HĐTC	72.0	59.7	53.0	40.0	34.6
Chi phí TC	34.6	36.6	39.8	33.6	25.6
<b>Chi phí lãi vay</b>	<b>33.3</b>	<b>31.5</b>	<b>36.3</b>	<b>29.2</b>	<b>25.4</b>
LN trong công ty LKLD	0	0	0	0	0
Chi phí bán hàng	98.0	74.5	104	87.9	90.9
Chi phí QLDN	41.7	48.9	49.8	51.3	53.9
<b>LN thuần từ HĐKD</b>	<b>85.3</b>	<b>110</b>	<b>141</b>	<b>77.2</b>	<b>68.8</b>
Lợi nhuận khác	0.64	0.40	0.09	0.95	0.01
<b>LN trước thuế</b>	<b>85.9</b>	<b>110</b>	<b>142</b>	<b>78.1</b>	<b>68.8</b>
<b>Lợi nhuận sau thuế</b>	<b>68.9</b>	<b>87.8</b>	<b>113</b>	<b>62.1</b>	<b>54.1</b>
<b>LNST của CĐ cty mẹ</b>	<b>66.4</b>	<b>86.0</b>	<b>112</b>	<b>61.7</b>	<b>53.6</b>

tỷ VNĐ

## Lưu chuyển tiền



**Lưu chuyển tiền thuần** năm 2024 của DCL bằng **27.54** tỷ đồng, **tăng** so với năm 2023 (-29.34 tỷ đồng). Trong đó, lưu chuyển tiền từ **hoạt động kinh doanh** bằng **69.81** tỷ đồng, từ **hoạt động đầu tư** là **-166.4** tỷ đồng và từ **hoạt động tài chính** là **124.1** tỷ đồng.