

KẾT QUẢ KINH DOANH

Ngày	19,700 VNĐ		
31/12/2024			
Thay đổi	1 tháng	3 tháng	6 tháng
	11.9%	16.6%	-

DT thuần	2024	3,368	YoY ▲ 187 ▲ 5.9%
		tỷ VNĐ	

LN gộp	2024	363	YoY ▲ 103 ▲ 39.8%
		tỷ VNĐ	

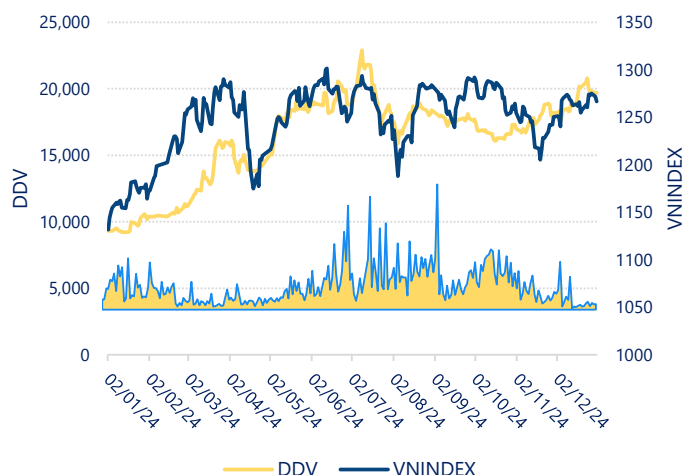
LN thuần	2024	212	YoY ▲ 129 ▲ 155%
		tỷ VNĐ	

LN sau thuế	2024	169	YoY ▲ 100 ▲ 146%
		tỷ VNĐ	

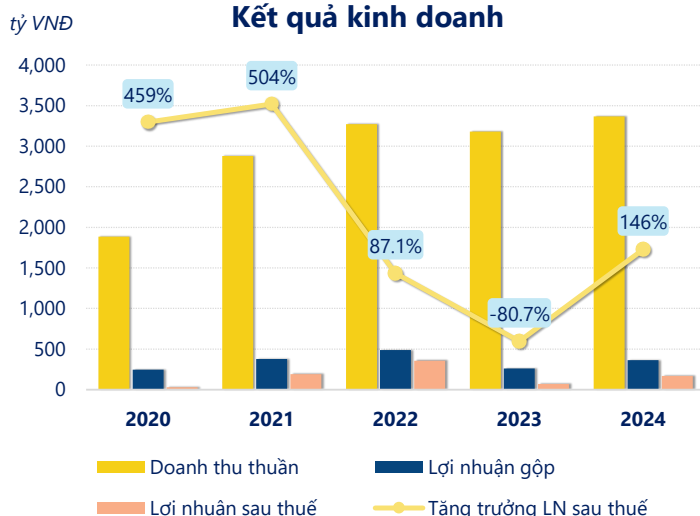
ROE	2024	9.7%	+/- YoY ▲ 5.8%
-----	------	------	-------------------

ROA	2024	8.1%	+/- YoY ▲ 4.7%
-----	------	------	-------------------

Lịch sử giá

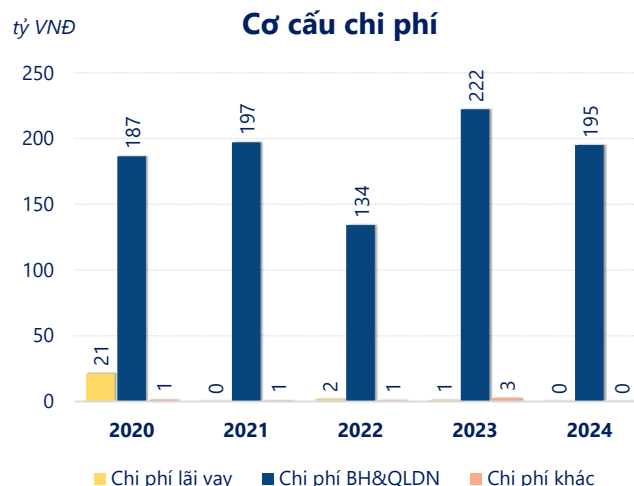
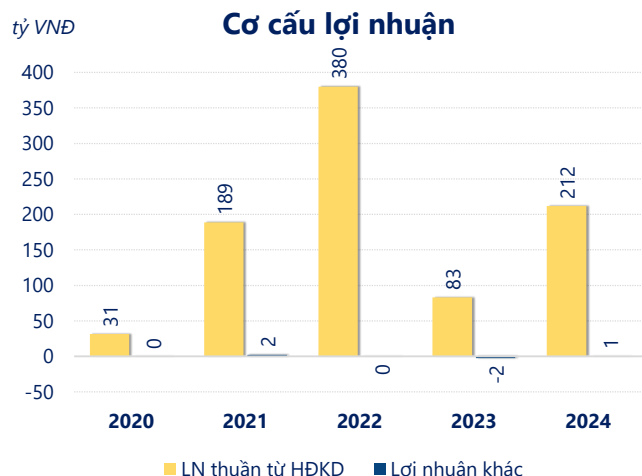


Kết quả kinh doanh



Năm **2024**, DDV ghi nhận doanh thu thuần **3,368** tỷ đồng và lợi nhuận sau thuế **169.5** tỷ đồng, lần lượt **tăng 5.87%** và **tăng 146%** so với năm trước.

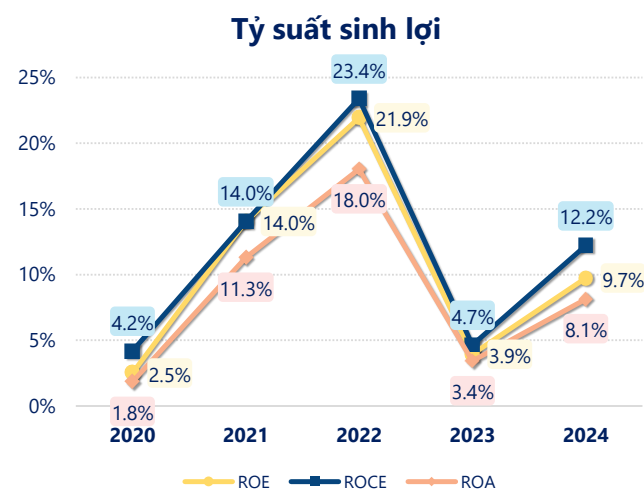
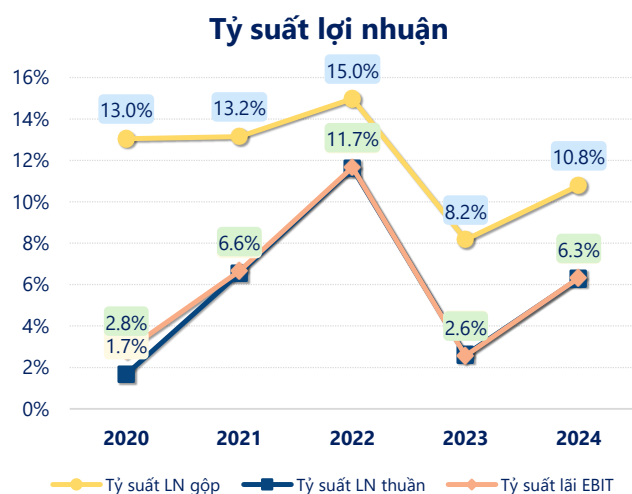
Công ty có sự tăng trưởng về doanh thu và lợi nhuận, với **ROE** đạt **9.74%**. Là một tín hiệu tích cực về hoạt động kinh doanh, tuy nhiên công ty cần cải thiện hiệu quả hoạt động tốt hơn.



Năm **2024**, **DDV** có **lợi nhuận thuần từ hoạt động kinh doanh** đạt **211.7** tỷ đồng, **tăng lên 128.8** tỷ so với năm trước. Và cao hơn mức bình quân lợi nhuận thuần 5 năm (178.9 tỷ đồng) là 32.75 tỷ đồng. Cho thấy xu hướng tích cực từ hoạt động kinh doanh khi có sự phục hồi trong những năm gần đây.

Chi phí lãi vay giảm xuống so với năm trước, còn **0.42** tỷ đồng. Cùng với đó **chi phí bán hàng và quản lý doanh nghiệp** cũng **giảm xuống** còn **195.2** tỷ đồng. Bên cạnh đó, **chi phí khác** bằng **0.46** tỷ đồng, **giảm xuống** so với năm trước.

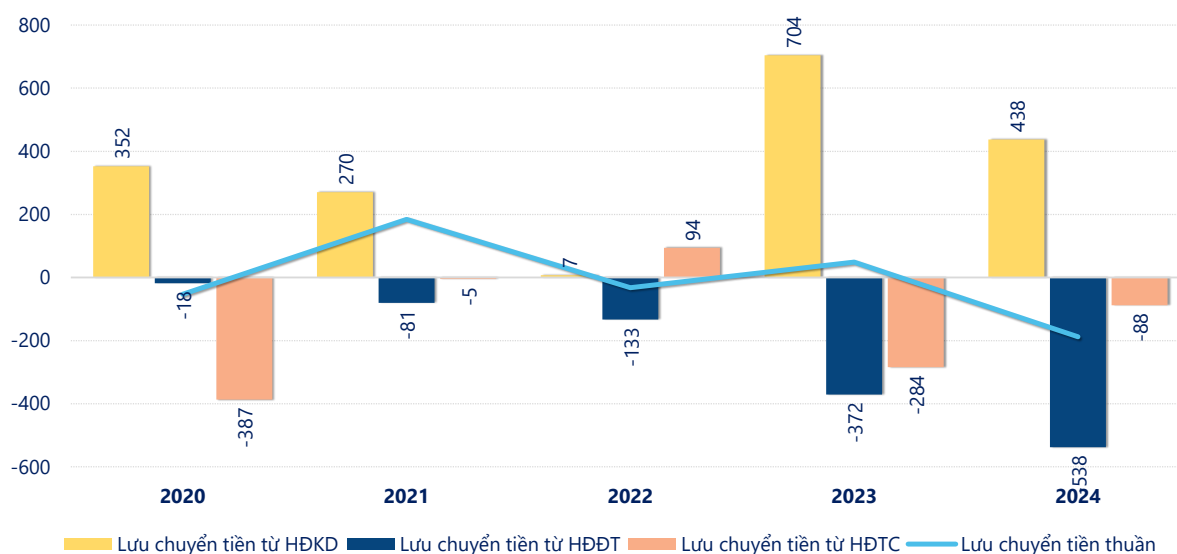
ROE của DDV năm 2024 **tăng trưởng** so với năm trước đạt giá trị bằng **9.74%**, tuy nhiên vẫn **thấp hơn mức bình quân** trong vòng 5 năm gần đây.



KẾT QUẢ KINH DOANH (tỷ VNĐ)	2020	2021	2022	2023	2024
Doanh thu thuần	1,886	2,878	3,270	3,181	3,368
Giá vốn hàng bán	1,640	2,499	2,780	2,921	3,004
Lợi nhuận gộp	246	378	490	260	363
Doanh thu HĐTC	3.44	15.4	33.3	53.8	49.6
Chi phí TC	31.5	7.98	8.91	8.36	5.94
Chi phí lãi vay	21.3	0.35	1.78	1.05	0.42
LN trong công ty LKLD	0	0	0	0	0
Chi phí bán hàng	97.7	76.0	59.0	118	88.2
Chi phí QLDN	88.9	121	75.3	104	107
LN thuần từ HĐKD	31.5	189	380	82.9	212
Lợi nhuận khác	0.14	2.28	-0.22	-2.39	0.63
LN trước thuế	31.6	191	380	80.5	212
Lợi nhuận sau thuế	31.6	191	357	69.0	169
LNST của CĐ cty mẹ	31.6	191	357	69.0	169

tỷ VNĐ

Lưu chuyển tiền



Lưu chuyển tiền thuần năm 2024 của DDV bằng **-188.0** tỷ đồng, **giảm** so với năm 2023 (48.47 tỷ đồng). Trong đó, lưu chuyển tiền từ **hoạt động kinh doanh** bằng **437.6** tỷ đồng, từ **hoạt động đầu tư** là **-537.9** tỷ đồng và từ **hoạt động tài chính** là **-87.67** tỷ đồng.