

KẾT QUẢ KINH DOANH

Ngày	116,600 VNĐ		
31/12/2024			
Thay đổi	1 tháng	3 tháng	6 tháng
	8.1%	5.1%	-5.9%

DT thuần	2024	9,865	YoY ▲ 117 ▲ 1.2%
		tỷ VNĐ	

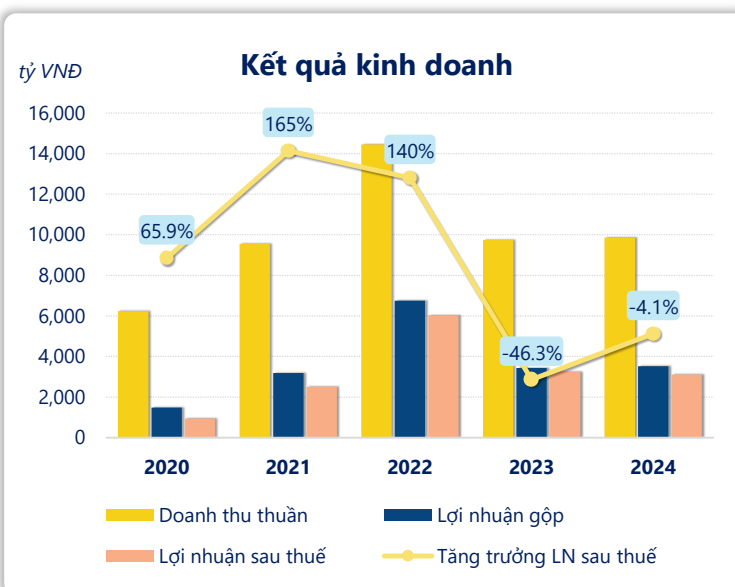
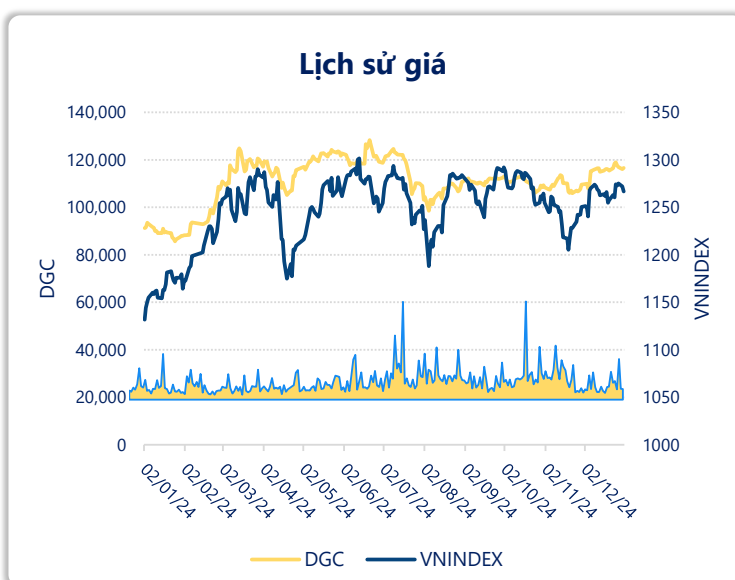
LN gộp	2024	3,518	YoY ▲ 78.0 ▲ 2.3%
		tỷ VNĐ	

LN thuần	2024	3,414	YoY ▼ 73.0 ▼ 2.1%
		tỷ VNĐ	

LN sau thuế	2024	3,110	YoY ▼ 132 ▼ 4.1%
		tỷ VNĐ	

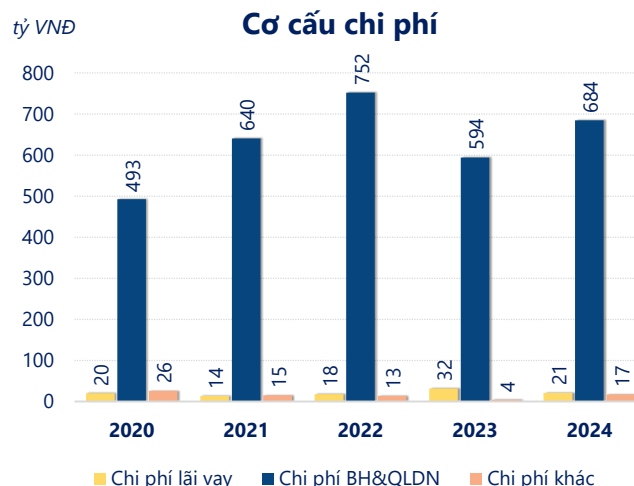
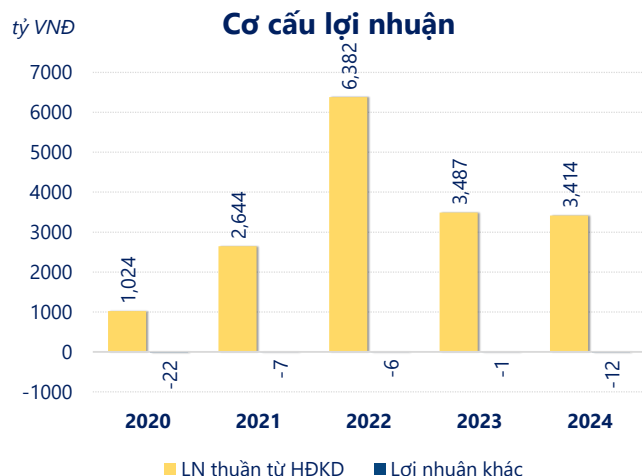
ROE	2024	23.2%	+/- YoY ▼ 3.9%
-----	------	-------	-------------------

ROA	2024	19.1%	+/- YoY ▼ 2.4%
-----	------	-------	-------------------



Kết quả kinh doanh **DGC** năm **2024**, doanh thu thuần đạt **9,865** tỷ đồng **tăng 1.20%**, lợi nhuận sau thuế đạt **3,110** tỷ đồng **giảm 4.07%**.

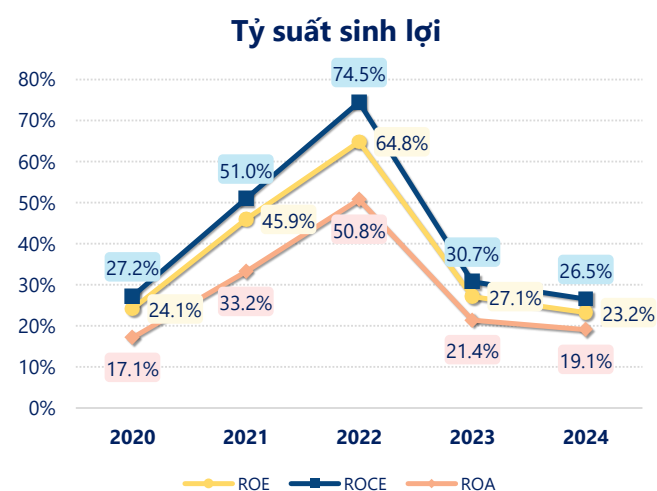
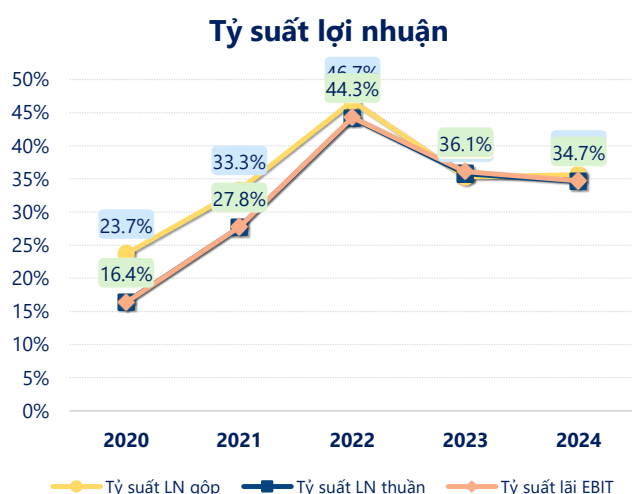
Mặc dù doanh thu thuần tăng nhưng lợi nhuận sau thuế giảm, có thể do sự gia tăng của chi phí hoạt động hoặc giá vốn. Tuy nhiên, với **ROE** là **23.2%** thì công ty vẫn có mức sinh lợi ổn định và đảm bảo hiệu quả hoạt động.



Năm **2024**, **DGC** có **lợi nhuận thuần từ hoạt động kinh doanh** đạt **3,414** tỷ đồng, **giảm đi 72.35** tỷ so với năm trước. Và cao hơn mức bình quân lợi nhuận thuần 5 năm (3,390 tỷ đồng) là 24.08 tỷ đồng. Cho thấy xu hướng tích cực từ hoạt động kinh doanh khi có sự phục hồi trong những năm gần đây.

Chi phí lãi vay giảm xuống so với năm trước, còn **21.12** tỷ đồng. Nhưng **chi phí bán hàng và quản lý doanh nghiệp tăng lên**, ở mức **684.4** tỷ đồng. Bên cạnh đó, **chi phí khác** bằng **17.32** tỷ đồng, **tăng lên** so với năm trước.

ROE của DGC năm 2024 **giảm** so với năm trước còn **23.2%**, đây là mức ROE **thấp nhất** trong vòng 5 năm gần đây.



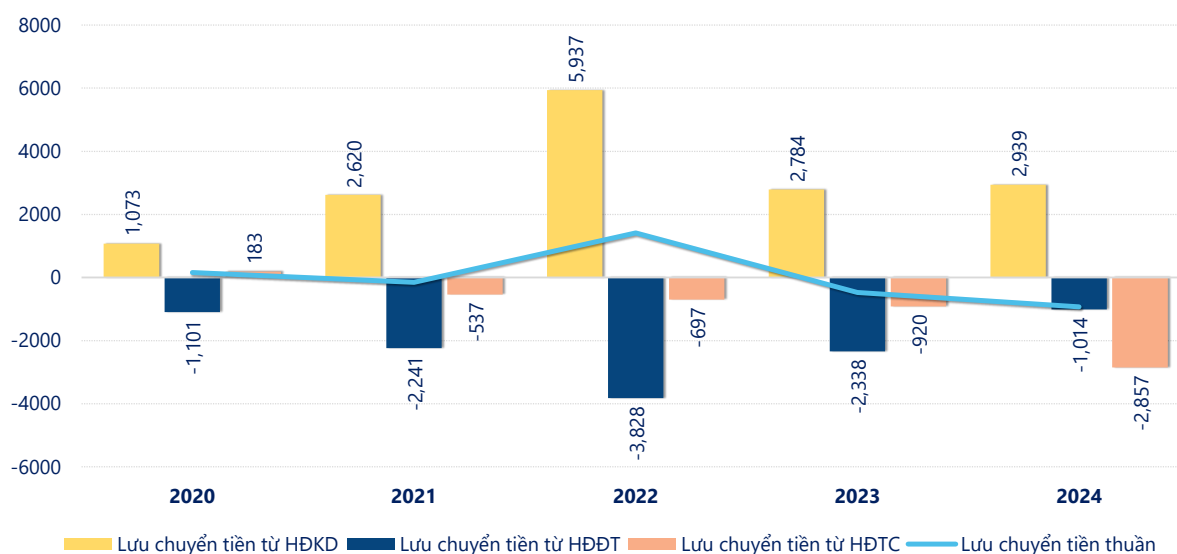
KẾT QUẢ KINH DOANH

(tỷ VNĐ)

	2020	2021	2022	2023	2024
Doanh thu thuần	6,236	9,550	14,444	9,748	9,865
Giá vốn hàng bán	4,757	6,368	7,694	6,308	6,348
Lợi nhuận gộp	1,479	3,182	6,750	3,440	3,518
Doanh thu HĐTC	122	171	533	739	649
Chi phí TC	85.1	68.1	150	98.5	68.3
Chi phí lãi vay	19.8	13.7	17.6	31.9	21.1
LN trong công ty LKLD	0	0	0	0	0
Chi phí bán hàng	388	504	600	436	514
Chi phí QLDN	105	137	152	159	171
LN thuần từ HĐKD	1,024	2,644	6,382	3,487	3,414
Lợi nhuận khác	-22.3	-7.38	-5.90	-1.38	-11.6
LN trước thuế	1,001	2,637	6,376	3,485	3,403
Lợi nhuận sau thuế	948	2,514	6,037	3,242	3,110
LNST của CĐ cty mẹ	907	2,388	5,565	3,100	2,989

tỷ VNĐ

Lưu chuyển tiền



Lưu chuyển tiền thuần năm 2024 của DGC bằng **-931.2** tỷ đồng, **giảm** so với năm 2023 (-474.9 tỷ đồng). Trong đó, lưu chuyển tiền từ **hoạt động kinh doanh** bằng **2,939** tỷ đồng, từ **hoạt động đầu tư** là **-1,014** tỷ đồng và từ **hoạt động tài chính** là **-2,857** tỷ đồng.