

KẾT QUẢ KINH DOANH

Ngày	43,150 VNĐ		
31/12/2024			
Thay đổi	1 tháng	3 tháng	6 tháng
	7.1%	10.4%	4.1%

DT thuần	2024		YoY
	296		▼ 79.0
	tỷ VNĐ		▼ 21.1%

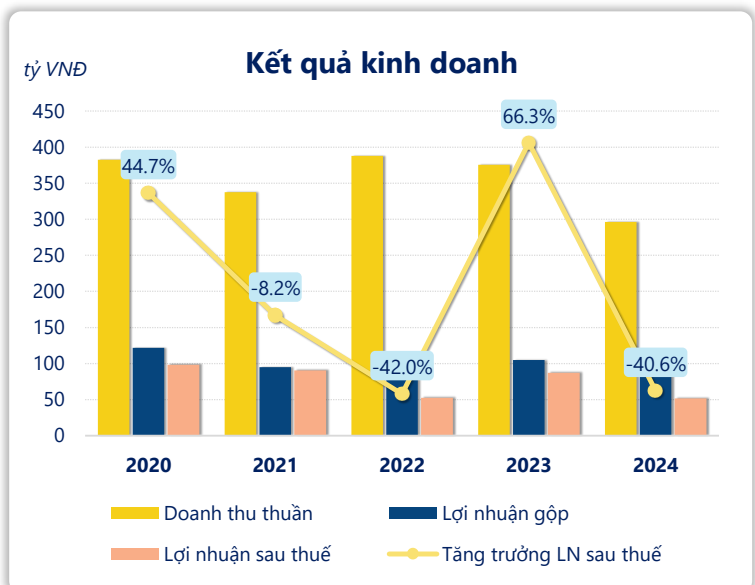
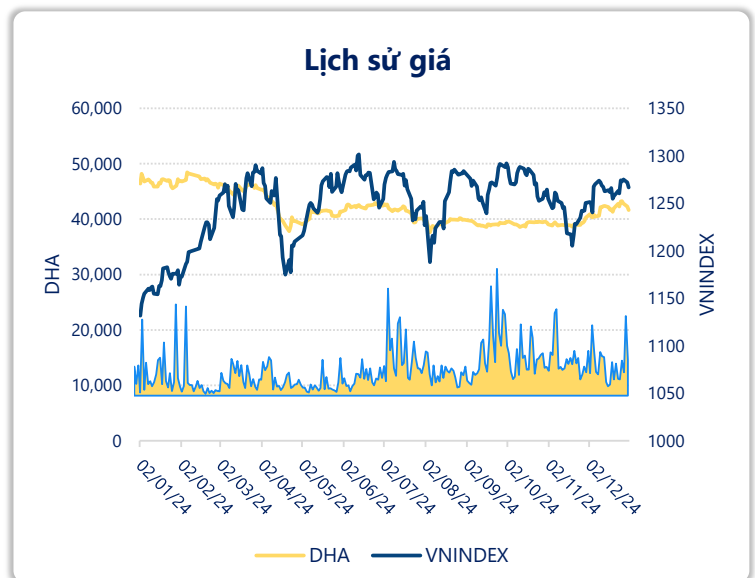
LN gộp	2024		YoY
	86.7		▼ 18.3
	tỷ VNĐ		▼ 17.2%

LN thuần	2024		YoY
	75.6		▼ 38.4
	tỷ VNĐ		▼ 33.7%

LN sau thuế	2024		YoY
	51.7		▼ 35.4
	tỷ VNĐ		▼ 40.6%

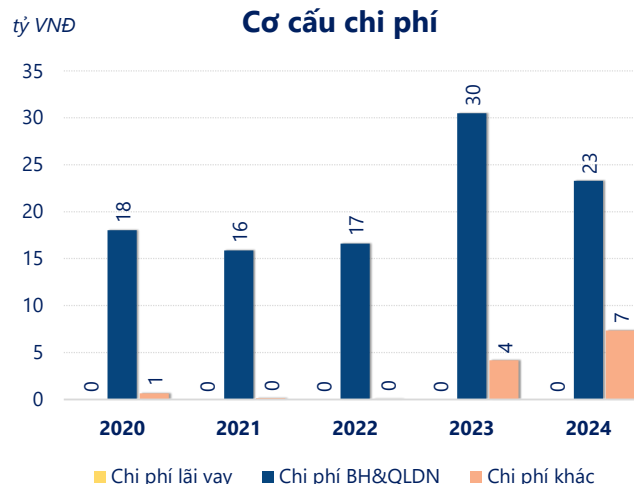
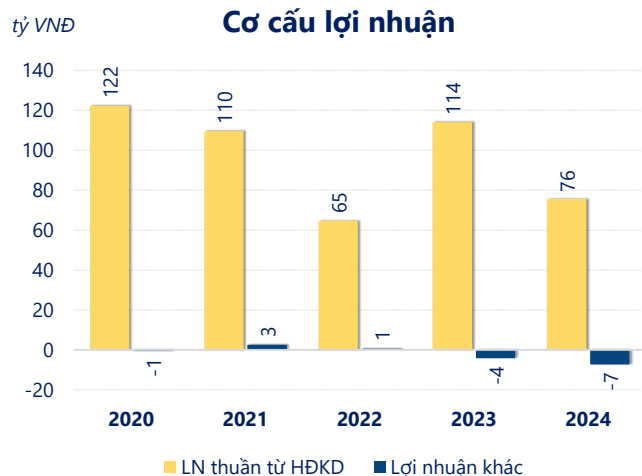
ROE	2024		+/- YoY
	12.3%		▼ 8.1%

ROA	2024		+/- YoY
	11.0%		▼ 7.1%



Kết quả kinh doanh **DHA** năm **2024**, doanh thu thuần **giảm mạnh 21.1%** chỉ còn **296.2** tỷ đồng, lợi nhuận sau thuế **giảm mạnh 40.6%** chỉ còn **51.71** tỷ đồng.

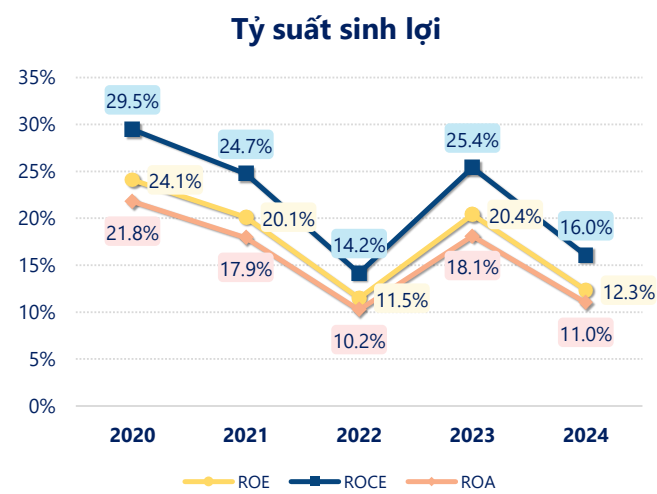
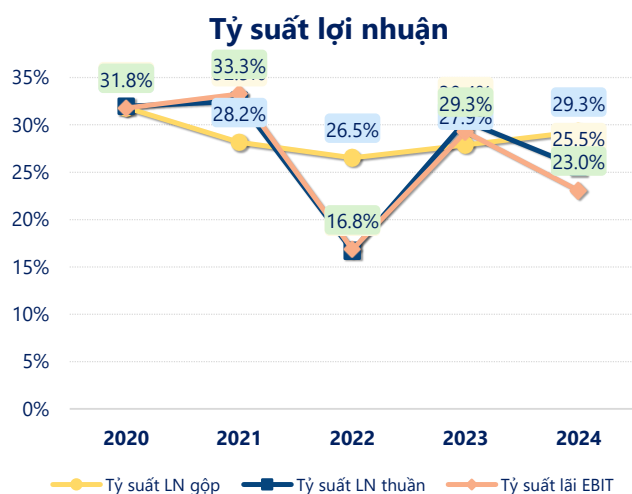
Công ty đang gặp khó khăn trong việc duy trì và tăng trưởng doanh thu cũng như lợi nhuận so với năm trước. Với mức **ROE** đạt **12.3%** cho thấy tình hình kinh doanh vẫn khá tốt, tuy nhiên cần cải thiện để đạt kết quả tốt hơn.



Năm **2024**, **DHA** có **lợi nhuận thuần từ hoạt động kinh doanh** đạt **75.61** tỷ đồng, **giảm đi 38.46** tỷ so với năm trước. Và thấp hơn mức bình quân lợi nhuận thuần 5 năm (97.26 tỷ đồng) là 21.65 tỷ đồng. Cho thấy xu hướng không tích cực từ hoạt động kinh doanh, cần điều chỉnh chiến lược để hoạt động kinh doanh phục hồi.

Chi phí lãi vay không đổi so với năm trước bằng **0.00** tỷ đồng. Nhưng **chi phí bán hàng và quản lý doanh nghiệp giảm xuống** còn **23.28** tỷ đồng. Bên cạnh đó, **chi phí khác** bằng **7.34** tỷ đồng, **tăng lên** so với năm trước.

ROE của DHA năm 2024 **giảm** so với năm trước còn **12.3%**, **thấp hơn mức bình quân** trong vòng 5 năm gần đây.



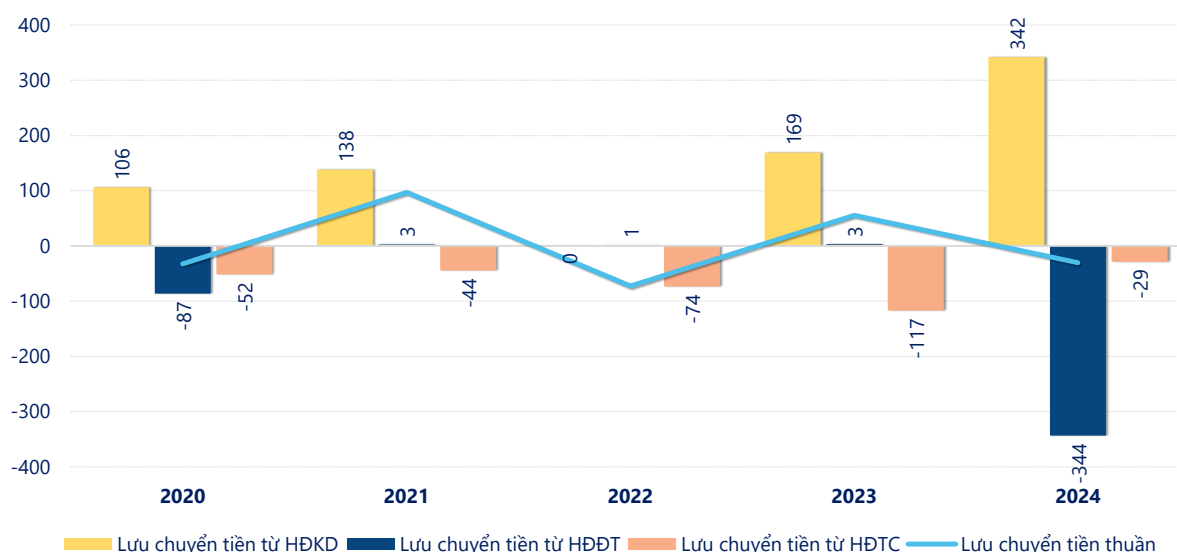
KẾT QUẢ KINH DOANH

(tỷ VNĐ)

	2020	2021	2022	2023	2024
Doanh thu thuần	382	337	388	375	296
Giá vốn hàng bán	261	242	285	271	209
Lợi nhuận gộp	122	95.1	103	105	86.7
Doanh thu HĐTC	10.9	25.8	11.1	14.6	13.2
Chi phí TC	-7.66	-4.69	32.6	-25.3	1.00
Chi phí lãi vay	0	0	0	0	0
LN trong công ty LKLD	0	0	0	0	0
Chi phí bán hàng	0.37	0.10	0.01	0.08	0.02
Chi phí QLDN	17.7	15.8	16.6	30.4	23.3
LN thuần từ HĐKD	122	110	64.7	114	75.6
Lợi nhuận khác	-0.65	2.61	0.55	-4.17	-7.34
LN trước thuế	122	112	65.3	110	68.3
Lợi nhuận sau thuế	98.3	90.3	52.3	87.1	51.7
LNST của CĐ cty mẹ	98.3	90.3	52.3	87.1	51.7

tỷ VNĐ

Lưu chuyển tiền



Lưu chuyển tiền thuần năm 2024 của DHA bằng **-30.20** tỷ đồng, **giảm** so với năm 2023 (55.26 tỷ đồng). Trong đó, lưu chuyển tiền từ **hoạt động kinh doanh** bằng **342.0** tỷ đồng, từ **hoạt động đầu tư** là **-343.5** tỷ đồng và từ **hoạt động tài chính** là **-28.69** tỷ đồng.