

KẾT QUẢ KINH DOANH

Ngày	28,100 VNĐ		
31/12/2024			
Thay đổi	1 tháng	3 tháng	6 tháng
	-	5.6%	27.7%

	2024	
DT thuần	665	YoY ▲ 50.0 ▲ 8.2%
	tỷ VNĐ	

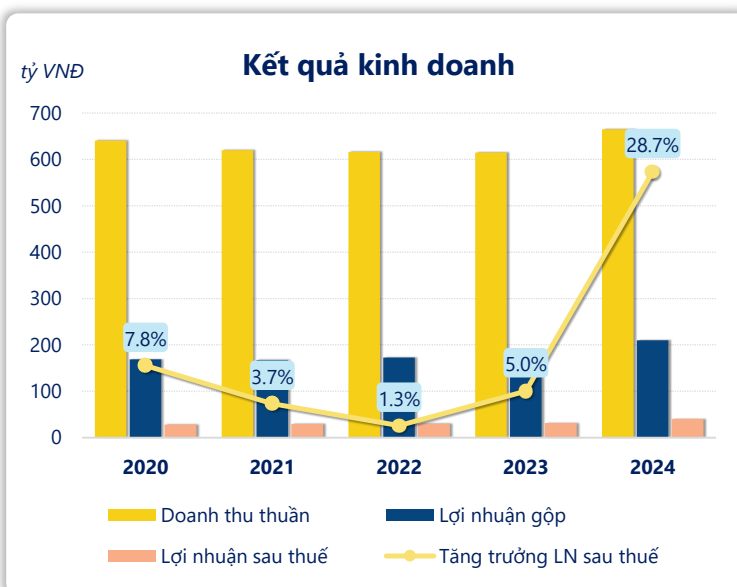
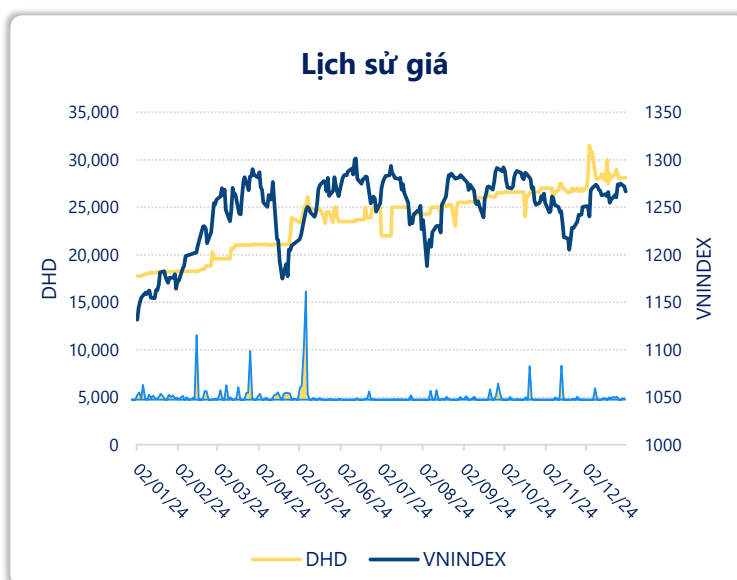
	2024	
LN gộp	210	YoY ▲ 22.0 ▲ 11.8%
	tỷ VNĐ	

	2024	
LN thuần	48.6	YoY ▲ 10.0 ▲ 25.8%
	tỷ VNĐ	

	2024	
LN sau thuế	40.5	YoY ▲ 9.00 ▲ 28.7%
	tỷ VNĐ	

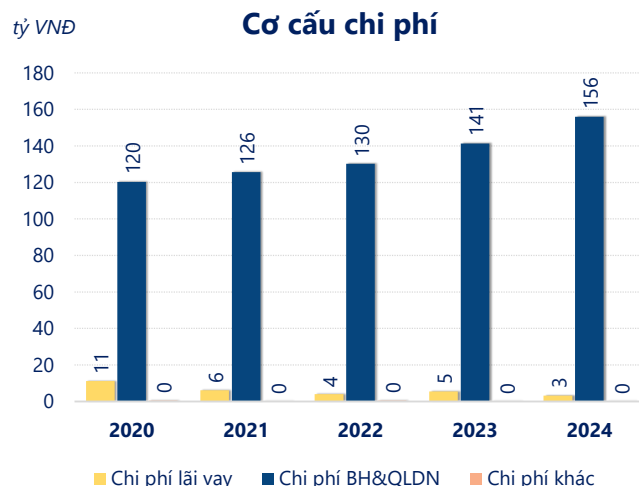
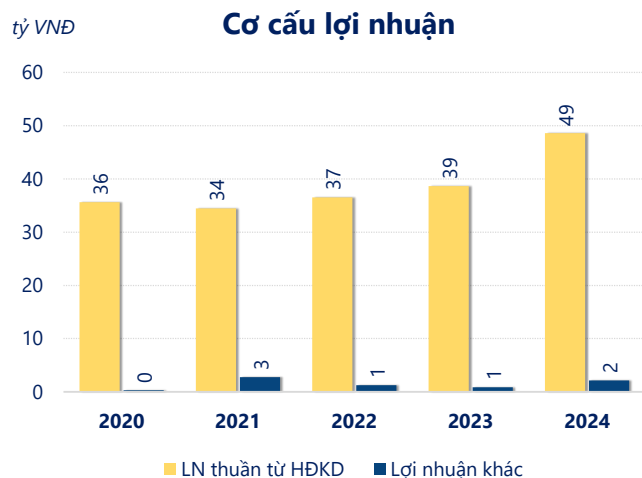
	2024	
ROE	9.3%	+/- YoY ▲ 1.5%

	2024	
ROA	6.6%	+/- YoY ▲ 1.2%



Kết quả kinh doanh **DHD** năm **2024**, doanh thu thuần đạt **664.9** tỷ đồng **tăng 8.17%**, lợi nhuận sau thuế **tăng mạnh 28.7%** đạt **40.54** tỷ đồng.

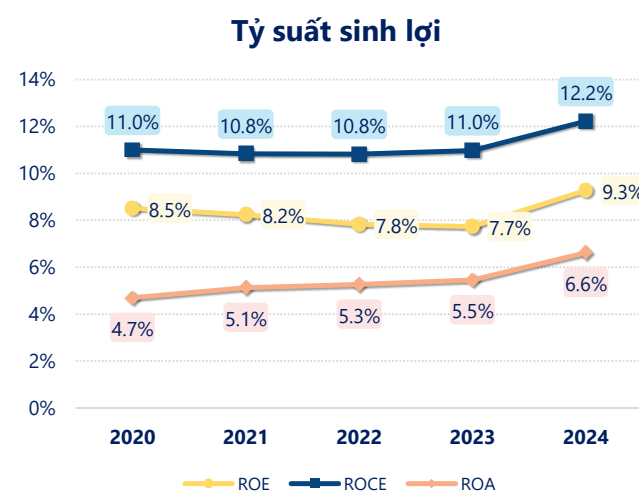
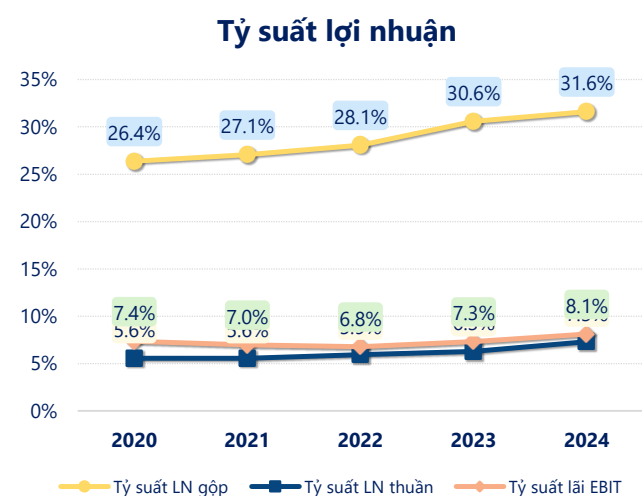
Công ty có sự tăng trưởng về doanh thu và lợi nhuận, với **ROE** đạt **9.27%**. Là một tín hiệu tích cực về hoạt động kinh doanh, tuy nhiên công ty cần cải thiện hiệu quả hoạt động tốt hơn.



Năm **2024**, **DHD** có **lợi nhuận thuần từ hoạt động kinh doanh** đạt **48.58** tỷ đồng, **tăng lên 9.95** tỷ so với năm trước. Và cao hơn mức bình quân lợi nhuận thuần 5 năm (38.76 tỷ đồng) là 9.82 tỷ đồng. Cho thấy xu hướng tích cực từ hoạt động kinh doanh khi có sự phục hồi trong những năm gần đây.

Chi phí lãi vay giảm xuống so với năm trước, còn **3.22** tỷ đồng. Nhưng **chi phí bán hàng và quản lý doanh nghiệp tăng lên**, ở mức **156.0** tỷ đồng. Bên cạnh đó, **chi phí khác bằng 0.01** tỷ đồng, **giảm xuống** so với năm trước.

ROE của DHD năm 2024 **tăng trưởng** so với năm trước đạt giá trị bằng **9.27%**, đây là mức ROE **cao nhất** trong vòng 5 năm gần đây.



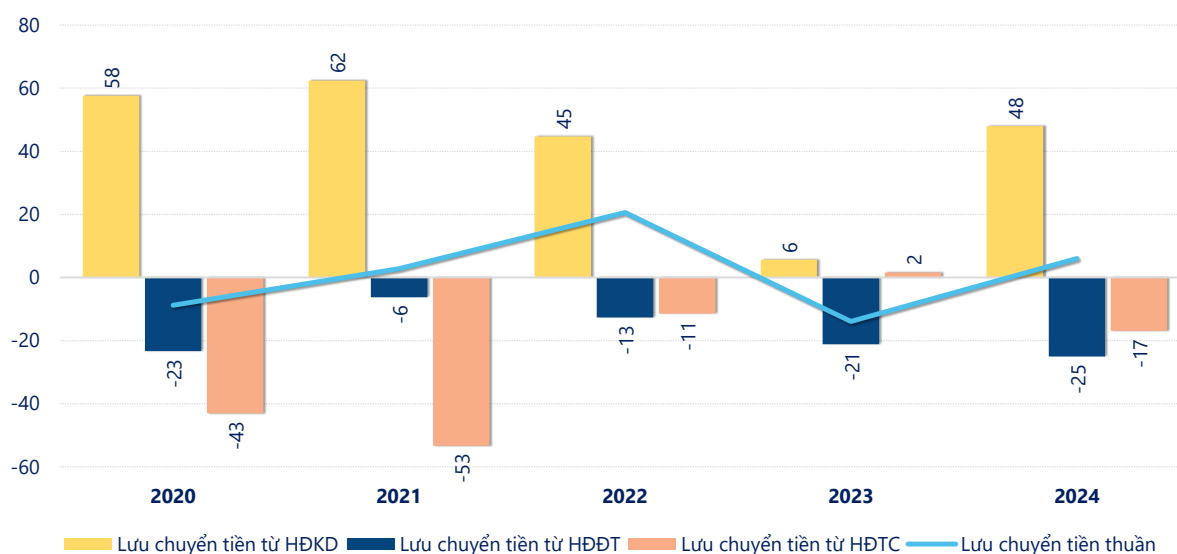
KẾT QUẢ KINH DOANH

(tỷ VNĐ)

	2020	2021	2022	2023	2024
Doanh thu thuần	641	620	616	615	665
Giá vốn hàng bán	472	452	443	427	455
Lợi nhuận gộp	169	168	173	188	210
Doanh thu HĐTC	0.05	0.13	0.20	0.43	0.63
Chi phí TC	13.0	7.93	6.47	8.54	6.26
Chi phí lãi vay	11.2	6.14	3.98	5.49	3.22
LN trong công ty LKLD	0	0	0	0	0
Chi phí bán hàng	53.8	59.2	61.0	68.6	74.1
Chi phí QLDN	66.6	66.4	69.1	72.7	81.8
LN thuần từ HĐKD	35.6	34.4	36.5	38.6	48.6
Lợi nhuận khác	0.28	2.73	1.26	0.86	2.14
LN trước thuế	35.9	37.2	37.8	39.5	50.7
Lợi nhuận sau thuế	28.6	29.6	30.0	31.5	40.5
LNST của CĐ cty mẹ	28.6	29.6	30.0	31.5	40.5

tỷ VNĐ

Lưu chuyển tiền



Lưu chuyển tiền thuần năm 2024 của DHD bằng **5.96** tỷ đồng, **tăng** so với năm 2023 (-13.95 tỷ đồng). Trong đó, lưu chuyển tiền từ **hoạt động kinh doanh** bằng **47.99** tỷ đồng, từ **hoạt động đầu tư** là **-25.06** tỷ đồng và từ **hoạt động tài chính** là **-16.97** tỷ đồng.