

KẾT QUẢ KINH DOANH

Ngày	4,300 VNĐ		
31/12/2024			
Thay đổi	1 tháng	3 tháng	6 tháng
	4.9%	4.9%	-4.4%

DT thuần	2024		
	238	YoY	▲ 11.0
	tỷ VNĐ		▲ 4.8%

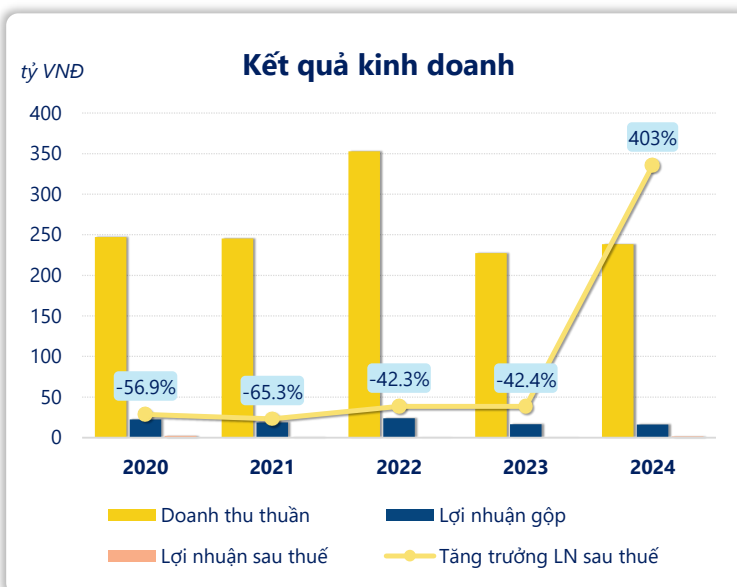
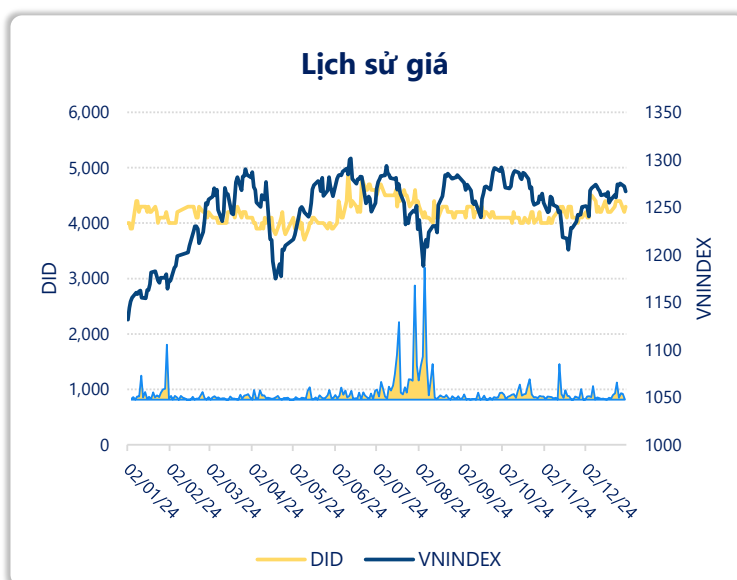
LN gộp	2024		
	16.3	YoY	▼ 0.10
	tỷ VNĐ		▼ 0.9%

LN thuần	2024		
	1.61	YoY	▲ 1.32
	tỷ VNĐ		▲ 465%

LN sau thuế	2024		
	1.37	YoY	▲ 1.10
	tỷ VNĐ		▲ 403%

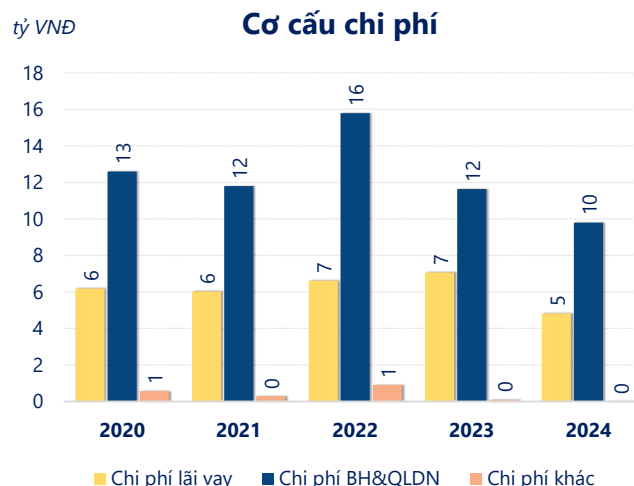
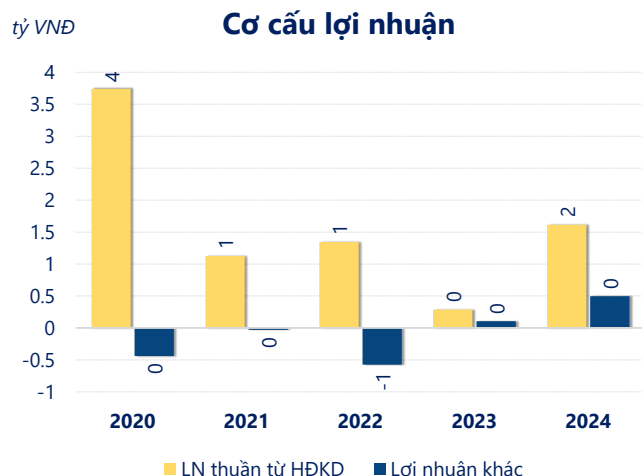
ROE	2024		
	0.7%	+/- YoY	▲ 0.6%

ROA	2024		
	0.4%	+/- YoY	▲ 0.3%



Kết quả kinh doanh **DID** năm **2024**, doanh thu thuần đạt **238.4** tỷ đồng **tăng 4.81%**, lợi nhuận sau thuế **tăng mạnh 403%** đạt **1.37** tỷ đồng.

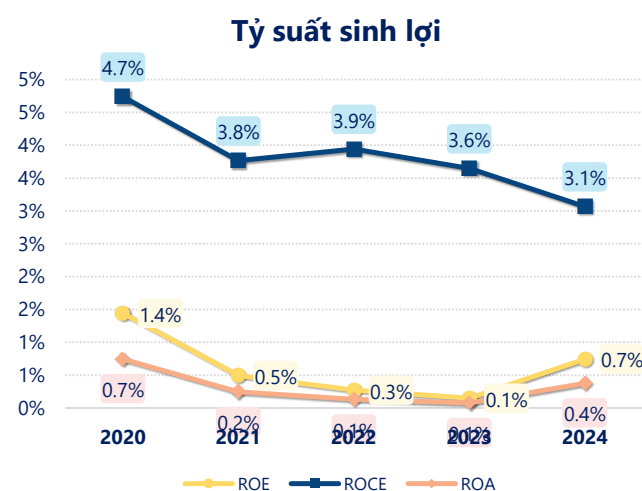
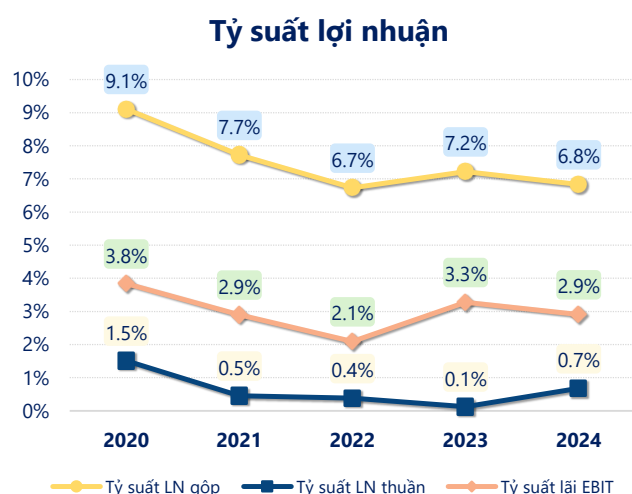
Công ty có sự tăng trưởng về doanh thu và lợi nhuận, với **ROE** đạt **0.75%**. Là một tín hiệu tích cực về hoạt động kinh doanh, tuy nhiên công ty cần cải thiện hiệu quả hoạt động tốt hơn.



Năm **2024**, **DID** có **lợi nhuận thuần từ hoạt động kinh doanh** đạt **1.61** tỷ đồng, **tăng lên 1.33** tỷ so với năm trước. Và thấp hơn mức bình quân lợi nhuận thuần 5 năm (1.62 tỷ đồng) là 0.01 tỷ đồng. Cho thấy xu hướng không tích cực từ hoạt động kinh doanh, cần điều chỉnh chiến lược để hoạt động kinh doanh phục hồi.

Chi phí lãi vay giảm xuống so với năm trước, còn **4.82** tỷ đồng. Cùng với đó **chi phí bán hàng và quản lý doanh nghiệp** cũng **giảm xuống** còn **9.80** tỷ đồng. Bên cạnh đó, **chi phí khác** bằng **0.01** tỷ đồng, **giảm xuống** so với năm trước.

ROE của DID năm 2024 **tăng trưởng** so với năm trước đạt giá trị bằng **0.75%**, **cao hơn mức bình quân** trong vòng 5 năm gần đây.



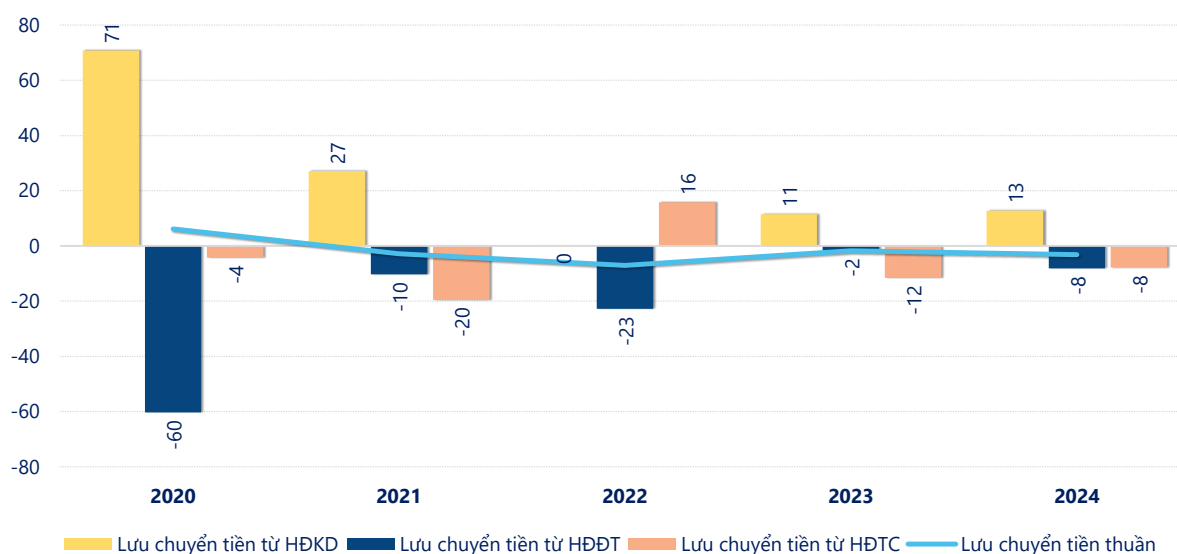
KẾT QUẢ KINH DOANH

(tỷ VNĐ)

	2020	2021	2022	2023	2024
Doanh thu thuần	247	245	353	227	238
Giá vốn hàng bán	225	226	329	211	222
Lợi nhuận gộp	22.5	18.9	23.7	16.4	16.3
Doanh thu HĐTC	0.01	0.01	0.01	2.57	0.02
Chi phí TC	6.20	6.02	6.62	7.07	4.89
Chi phí lãi vay	6.20	6.02	6.62	7.07	4.82
LN trong công ty LKLD	0	0	0	0	0
Chi phí bán hàng	2.92	3.34	4.76	0.94	0.74
Chi phí QLDN	9.68	8.46	11.0	10.7	9.06
LN thuần từ HĐKD	3.74	1.12	1.34	0.29	1.61
Lợi nhuận khác	-0.44	-0.03	-0.58	0.11	0.50
LN trước thuế	3.30	1.09	0.77	0.39	2.11
Lợi nhuận sau thuế	2.36	0.82	0.47	0.27	1.37
LNST của CĐ cty mẹ	2.36	0.82	0.47	0.27	1.37

tỷ VNĐ

Lưu chuyển tiền



Lưu chuyển tiền thuần năm 2024 của DID bằng **-3.17** tỷ đồng, **giảm** so với năm 2023 (-1.80 tỷ đồng). Trong đó, lưu chuyển tiền từ **hoạt động kinh doanh** bằng **12.79** tỷ đồng, từ **hoạt động đầu tư** là **-8.12** tỷ đồng và từ **hoạt động tài chính** là **-7.84** tỷ đồng.