

## KẾT QUẢ KINH DOANH

Ngày	18,900 VNĐ		
31/12/2024			
Thay đổi	1 tháng	3 tháng	6 tháng
	-6.4%	-	-

DT thuần	2024	1,128	YoY ▲ 102 ▲ 10.0%
		tỷ VNĐ	

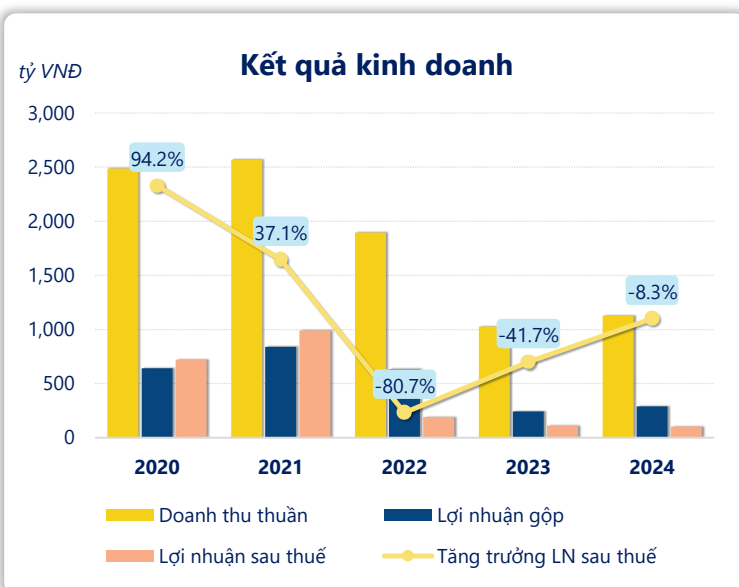
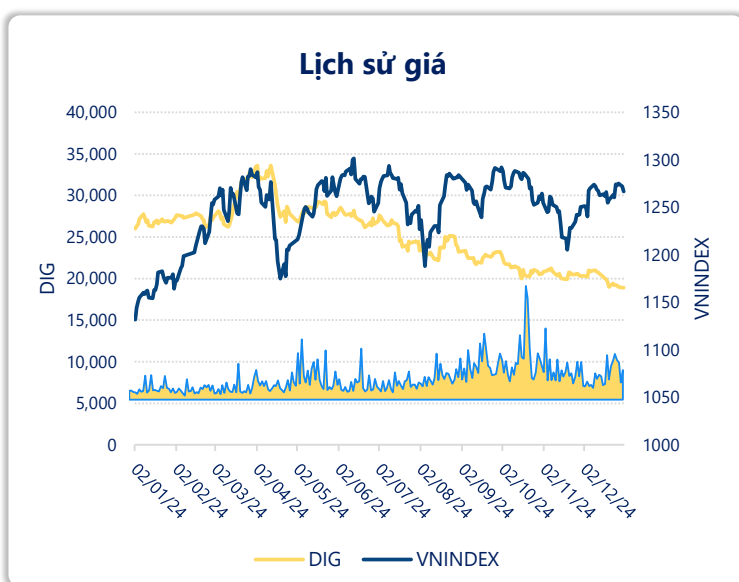
LN gộp	2024	288	YoY ▲ 44.0 ▲ 18.4%
		tỷ VNĐ	

LN thuần	2024	143	YoY ▲ 4.00 ▲ 3.2%
		tỷ VNĐ	

LN sau thuế	2024	102	YoY ▼ 10.0 ▼ 8.3%
		tỷ VNĐ	

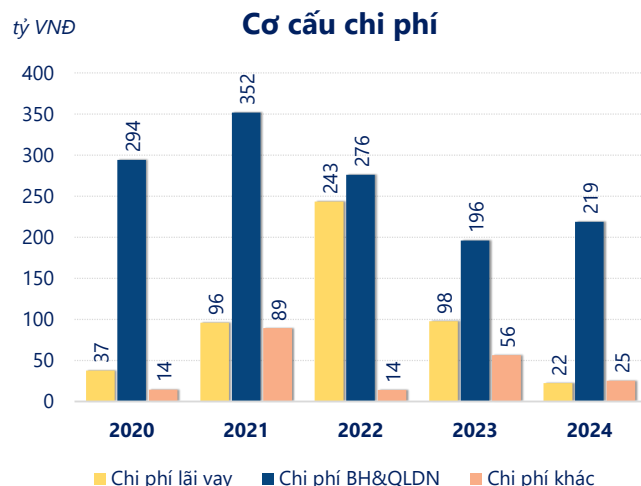
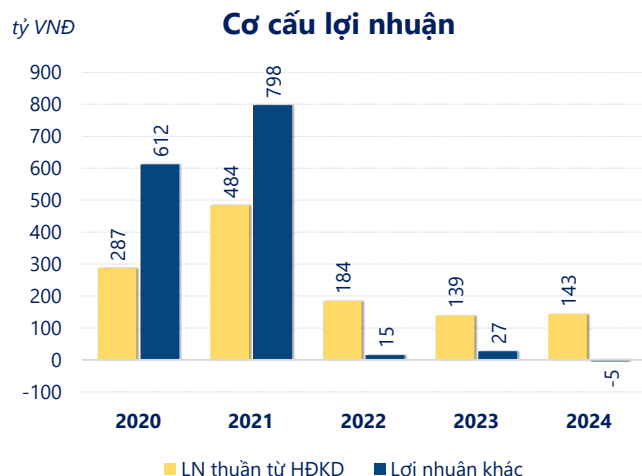
ROE	2024	1.3%	+/- YoY ▼ 0.2%
-----	------	------	-------------------

ROA	2024	0.6%	+/- YoY ▼ 0.2%
-----	------	------	-------------------



Kết quả kinh doanh **DIG** năm **2024**, doanh thu thuần đạt **1,128** tỷ đồng **tăng 9.97%**, lợi nhuận sau thuế đạt **102.4** tỷ đồng **giảm 8.30%**.

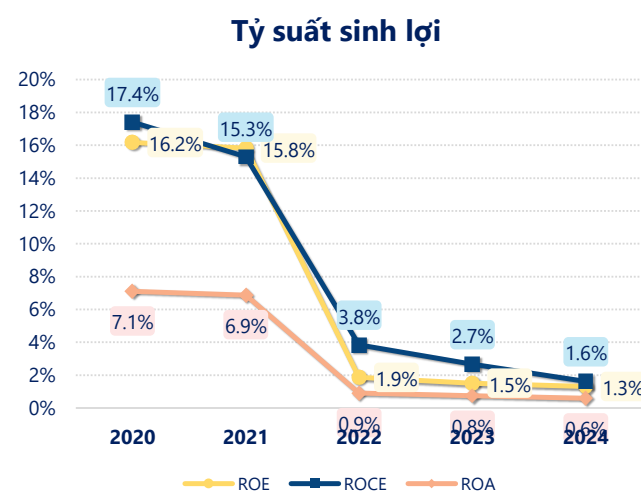
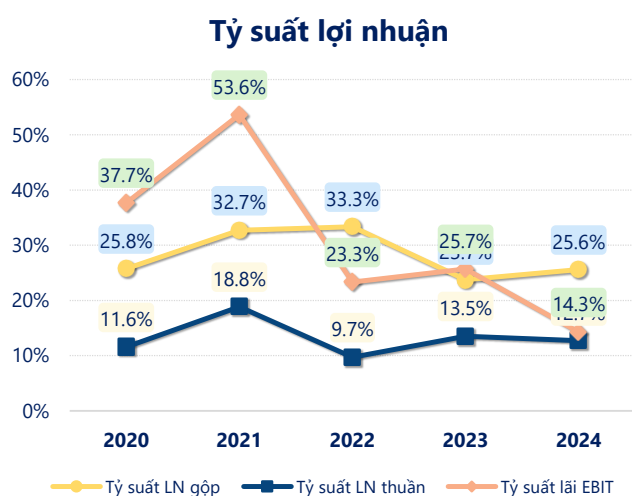
Kết quả kinh doanh chưa được cải thiện, với sự sụt giảm của lợi nhuận sau thuế. Với **ROE** bằng **1.31%** cho thấy công ty cần cải thiện hiệu quả hoạt động và quản lý tài chính hiệu quả.



Năm **2024**, **DIG** có **lợi nhuận thuần từ hoạt động kinh doanh** đạt **143.3** tỷ đồng, **tăng lên 4.46** tỷ so với năm trước. Và thấp hơn mức bình quân lợi nhuận thuần 5 năm (247.6 tỷ đồng) là 104.2 tỷ đồng. Cho thấy xu hướng không tích cực từ hoạt động kinh doanh, cần điều chỉnh chiến lược để hoạt động kinh doanh phục hồi.

**Chi phí lãi vay giảm xuống** so với năm trước, còn **22.35** tỷ đồng. Nhưng **chi phí bán hàng và quản lý doanh nghiệp tăng lên**, ở mức **218.8** tỷ đồng. Bên cạnh đó, **chi phí khác bằng 25.12** tỷ đồng, **giảm xuống** so với năm trước.

**ROE** của DIG năm 2024 **giảm** so với năm trước còn **1.31%**, đây là mức ROE **thấp nhất** trong vòng 5 năm gần đây.



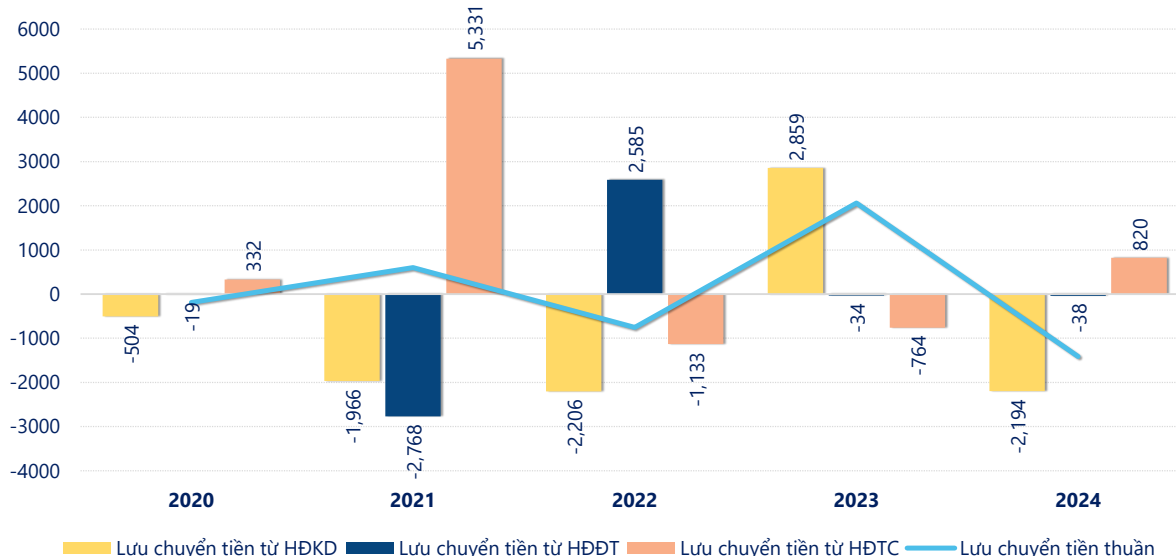
KẾT QUẢ KINH DOANH

(tỷ VNĐ)

	2020	2021	2022	2023	2024
<b>Doanh thu thuần</b>	<b>2,487</b>	<b>2,569</b>	<b>1,897</b>	<b>1,026</b>	<b>1,128</b>
Giá vốn hàng bán	1,847	1,729	1,264	782	840
<b>Lợi nhuận gộp</b>	<b>640</b>	<b>839</b>	<b>632</b>	<b>244</b>	<b>288</b>
Doanh thu HĐTC	26.9	36.5	86.8	228	124
Chi phí TC	56.7	107	265	118	65.1
<b>Chi phí lãi vay</b>	<b>37.4</b>	<b>96.1</b>	<b>243</b>	<b>97.7</b>	<b>22.4</b>
LN trong công ty LKLD	-29.0	66.7	5.81	-18.0	14.3
Chi phí bán hàng	144	197	102	42.3	39.1
Chi phí QLDN	150	155	174	154	180
<b>LN thuần từ HĐKD</b>	<b>287</b>	<b>484</b>	<b>184</b>	<b>139</b>	<b>143</b>
Lợi nhuận khác	612	798	14.6	27.0	-4.87
<b>LN trước thuế</b>	<b>900</b>	<b>1,282</b>	<b>199</b>	<b>166</b>	<b>138</b>
<b>Lợi nhuận sau thuế</b>	<b>722</b>	<b>990</b>	<b>191</b>	<b>112</b>	<b>102</b>
<b>LNST của CĐ cty mẹ</b>	<b>711</b>	<b>986</b>	<b>144</b>	<b>119</b>	<b>105</b>

tỷ VNĐ

Lưu chuyển tiền



**Lưu chuyển tiền thuần** năm 2024 của DIG bằng **-1,412** tỷ đồng, **giảm** so với năm 2023 (2,061 tỷ đồng). Trong đó, lưu chuyển tiền từ **hoạt động kinh doanh** bằng **-2,194** tỷ đồng, từ **hoạt động đầu tư** là **-37.59** tỷ đồng và từ **hoạt động tài chính** là **819.7** tỷ đồng.