

KẾT QUẢ KINH DOANH

Ngày	5,100 VNĐ		
31/12/2024			
Thay đổi	1 tháng	3 tháng	6 tháng
	-8.9%	-	2.0%

DT thuần	2024		
	548	YoY	▲ 267
	tỷ VNĐ		▲ 94.8%

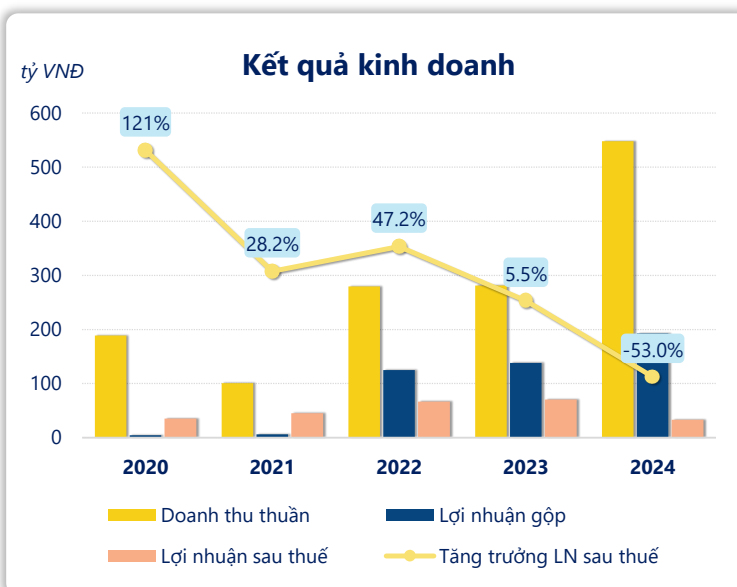
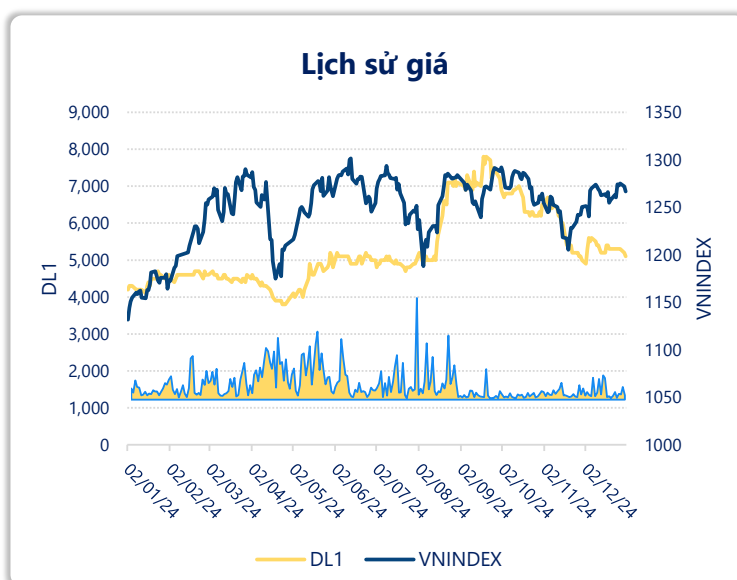
LN gộp	2024		
	193	YoY	▲ 55.0
	tỷ VNĐ		▲ 39.7%

LN thuần	2024		
	40.1	YoY	▼ 30.4
	tỷ VNĐ		▼ 43.1%

LN sau thuế	2024		
	33.1	YoY	▼ 37.5
	tỷ VNĐ		▼ 53.0%

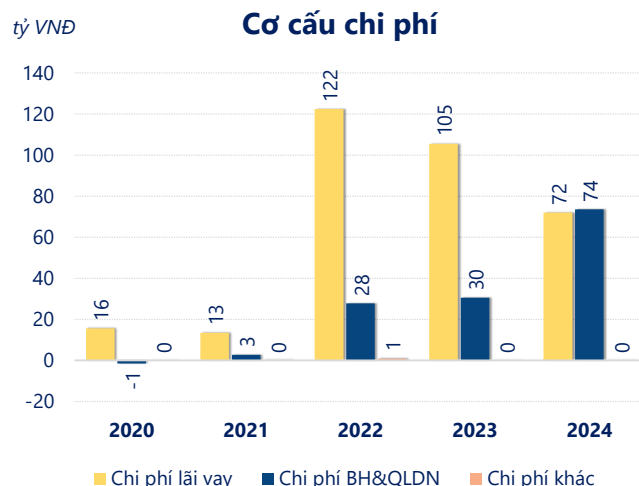
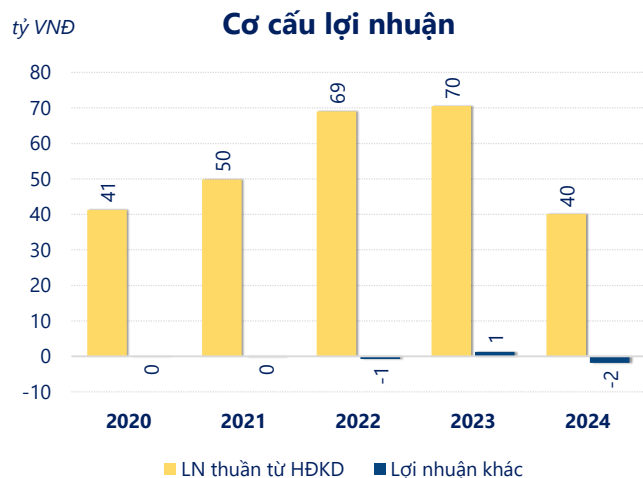
ROE	2024		
	0.1%	+/- YoY	▼ 3.0%

ROA	2024		
	0.1%	+/- YoY	▼ 1.5%



Kết quả kinh doanh **DL1** năm **2024**, doanh thu thuần **tăng mạnh 94.8%** đạt **548.0** tỷ đồng, lợi nhuận sau thuế **giảm mạnh 53.0%** chỉ còn **33.13** tỷ đồng.

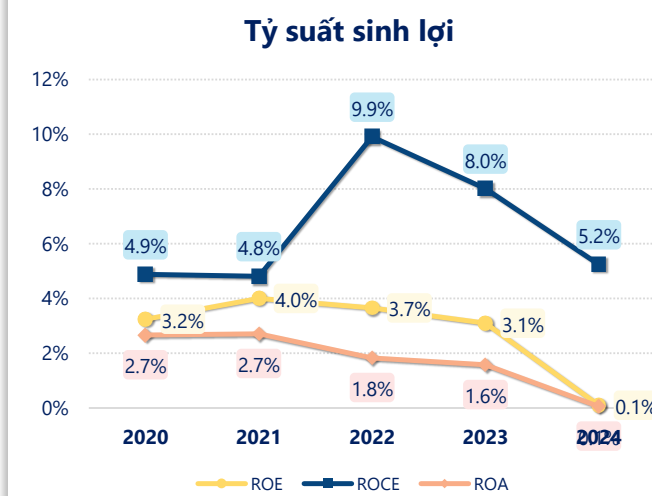
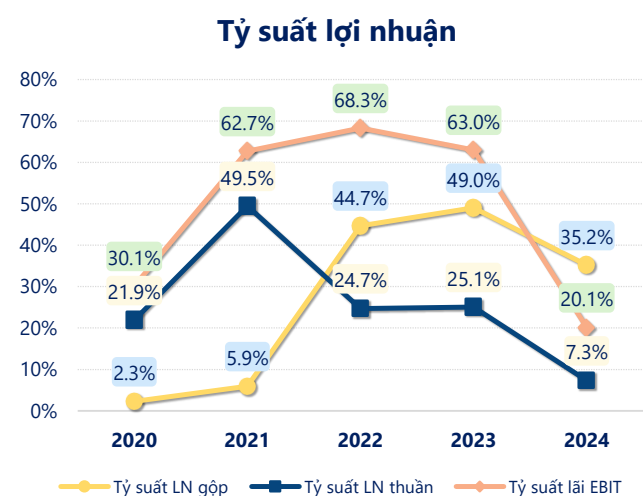
Kết quả kinh doanh chưa được cải thiện, với sự sụt giảm của lợi nhuận sau thuế. Với **ROE** bằng **0.10%** cho thấy công ty cần cải thiện hiệu quả hoạt động và quản lý tài chính hiệu quả.



Năm **2024**, **DL1** có **lợi nhuận thuần từ hoạt động kinh doanh** đạt **40.12** tỷ đồng, **giảm đi 30.37** tỷ so với năm trước. Và thấp hơn mức bình quân lợi nhuận thuần 5 năm (54.15 tỷ đồng) là 14.03 tỷ đồng. Cho thấy xu hướng không tích cực từ hoạt động kinh doanh, cần điều chỉnh chiến lược để hoạt động kinh doanh phục hồi.

Chi phí lãi vay giảm xuống so với năm trước, còn **71.98** tỷ đồng. Nhưng **chi phí bán hàng và quản lý doanh nghiệp tăng lên**, ở mức **73.53** tỷ đồng. Bên cạnh đó, **chi phí khác bằng 0.13** tỷ đồng, **tăng lên** so với năm trước.

ROE của DL1 năm 2024 **giảm** so với năm trước còn **0.10%**, đây là mức ROE **thấp nhất** trong vòng 5 năm gần đây.



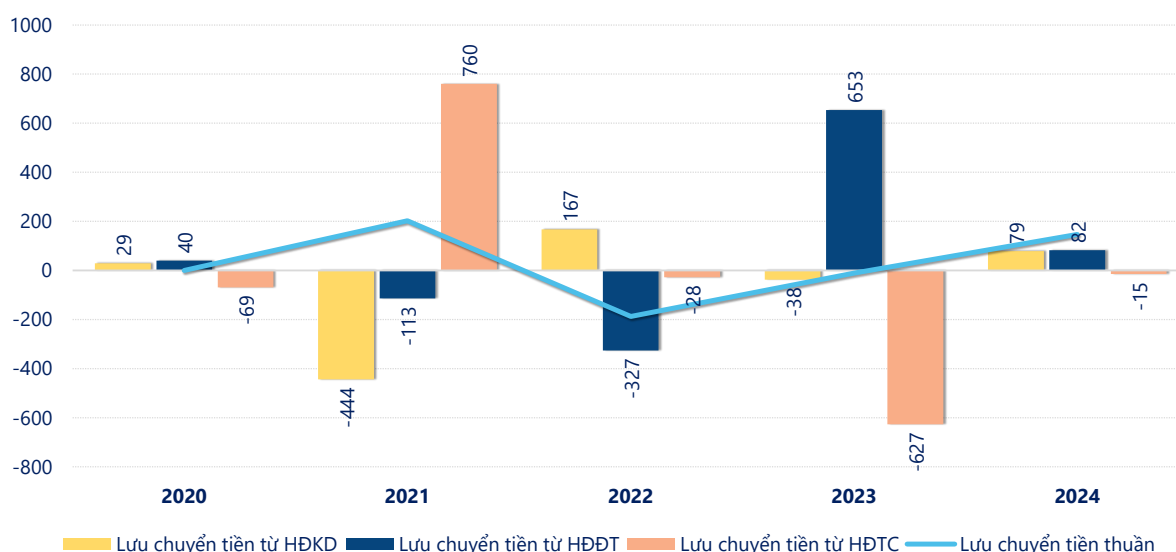
KẾT QUẢ KINH DOANH

(tỷ VNĐ)

	2020	2021	2022	2023	2024
Doanh thu thuần	189	101	279	281	548
Giá vốn hàng bán	184	94.7	154	143	355
Lợi nhuận gộp	4.31	5.99	125	138	193
Doanh thu HĐTC	51.0	44.4	71.9	71.4	25.9
Chi phí TC	15.6	18.1	125	129	129
Chi phí lãi vay	15.6	13.5	122	105	72.0
LN trong công ty LKLD	0.11	20.2	25.5	20.5	24.1
Chi phí bán hàng	1.30	0.94	1.48	1.27	5.66
Chi phí QLDN	-2.76	1.76	26.2	29.2	67.9
LN thuần từ HĐKD	41.3	49.8	69.1	70.5	40.1
Lợi nhuận khác	-0.04	-0.17	-0.79	1.30	-1.82
LN trước thuế	41.2	49.6	68.3	71.8	38.3
Lợi nhuận sau thuế	35.4	45.4	66.9	70.6	33.1
LNST của CĐ cty mẹ	35.4	45.3	45.3	42.2	1.40

tỷ VNĐ

Lưu chuyển tiền



Lưu chuyển tiền thuần năm 2024 của DL1 bằng **146.9** tỷ đồng, **tăng** so với năm 2023 (-11.30 tỷ đồng). Trong đó, lưu chuyển tiền từ **hoạt động kinh doanh** bằng **79.40** tỷ đồng, từ **hoạt động đầu tư** là **82.16** tỷ đồng và từ **hoạt động tài chính** là **-14.70** tỷ đồng.