

KẾT QUẢ KINH DOANH

Ngày	19,900 VNĐ		
31/12/2024			
Thay đổi	1 tháng	3 tháng	6 tháng
	0%	67.2%	67.2%

DT thuần	2024		
	12.3	YoY	▼ 4.70
	tỷ VNĐ		▼ 27.7%

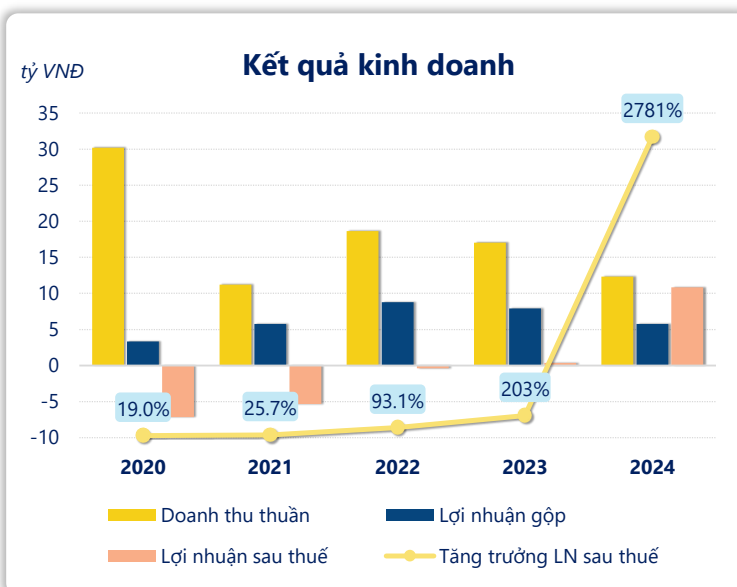
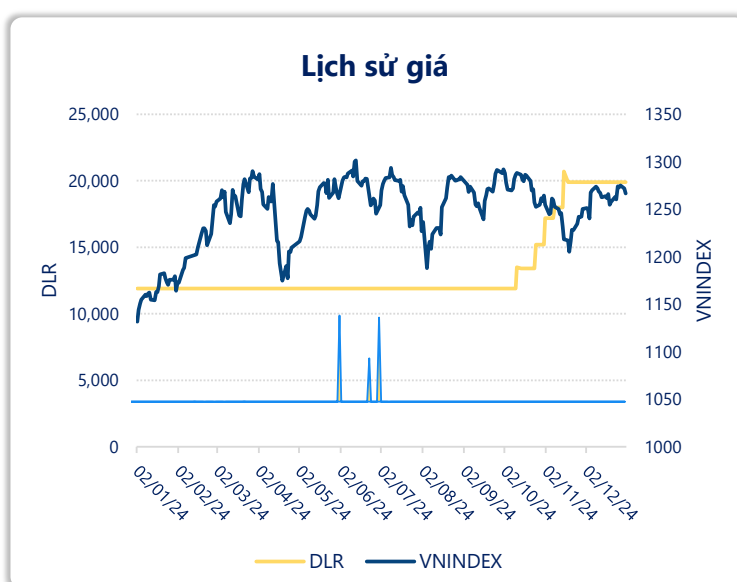
LN gộp	2024		
	5.77	YoY	▼ 2.14
	tỷ VNĐ		▼ 27.0%

LN thuần	2024		
	-2.50	YoY	▼ 4.78
	tỷ VNĐ		▼ 210%

LN sau thuế	2024		
	10.8	YoY	▲ 10.4
	tỷ VNĐ		▲ 2781%

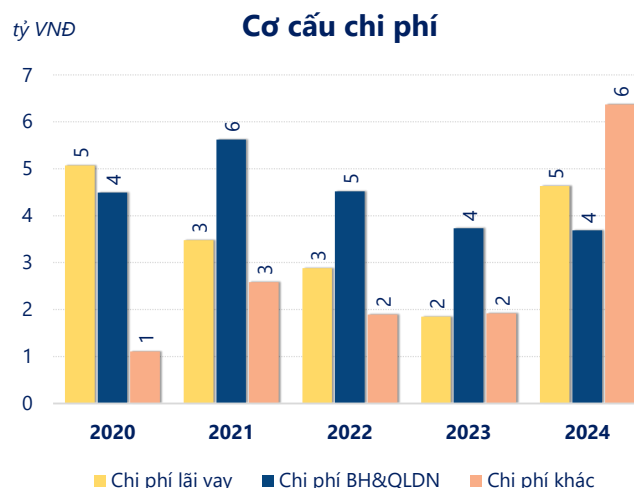
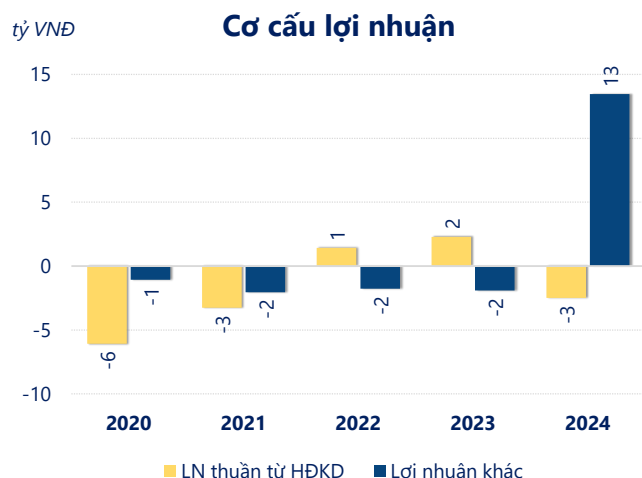
ROE	2024		
	-95.8%	+/- YoY	▼ 93.6%

ROA	2024		
	20.2%	+/- YoY	▲ 19.5%



Kết quả kinh doanh **DLR** năm **2024**, doanh thu thuần **giảm mạnh 27.7%** chỉ còn **12.32** tỷ đồng, lợi nhuận sau thuế **tăng mạnh 2781%** đạt **10.82** tỷ đồng.

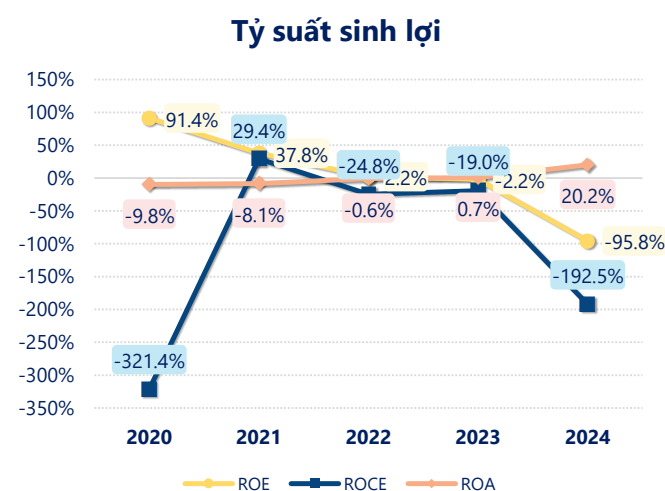
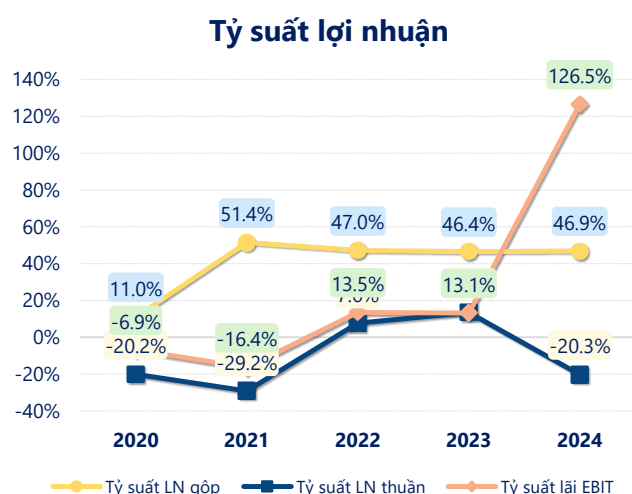
ROE bằng **-95.8%** cho thấy công ty đang gặp vấn đề về hiệu quả hoạt động, có thể do vấn đề quản lý vốn, chi phí hoạt động tăng cao hoặc cơ cấu vốn không hiệu quả.



Lợi nhuận thuần từ hoạt động kinh doanh của DLR năm 2024 giảm đi 4.79 tỷ so với năm trước, ghi nhận khoản lỗ 2.50 tỷ đồng. Khoản lỗ lớn nhất từ hoạt động kinh doanh trong 5 năm trở lại đây ghi nhận vào năm 2020 là 6.09 tỷ đồng. Cho thấy dấu hiệu tiêu cực trong hoạt động kinh doanh của công ty trong những năm gần đây.

Chi phí lãi vay tăng lên so với năm trước, ở mức 4.63 tỷ đồng. Nhưng **chi phí bán hàng và quản lý doanh nghiệp giảm** xuống còn 3.69 tỷ đồng. Bên cạnh đó, **chi phí khác bằng 6.37 tỷ đồng, tăng lên** so với năm trước.

ROE của DLR năm 2024 giảm so với năm trước còn -95.8%, đây là mức ROE thấp nhất trong vòng 5 năm gần đây.



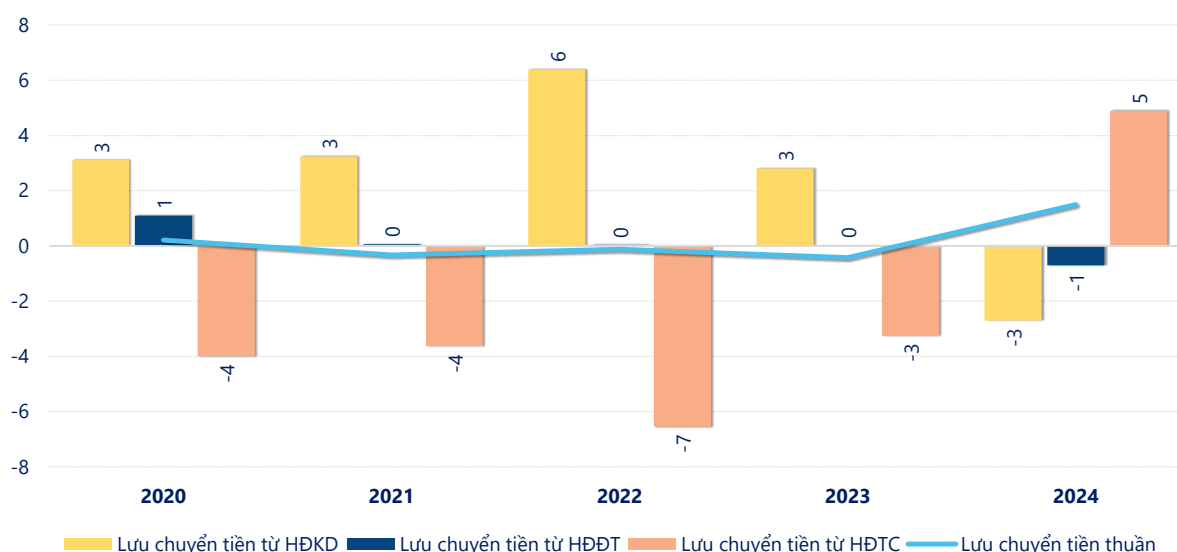
KẾT QUẢ KINH DOANH

(tỷ VNĐ)

	2020	2021	2022	2023	2024
Doanh thu thuần	30.2	11.2	18.6	17.0	12.3
Giá vốn hàng bán	26.9	5.44	9.87	9.12	6.55
Lợi nhuận gộp	3.33	5.75	8.76	7.91	5.77
Doanh thu HĐTC	0.09	0.06	0.03	0.02	0.05
Chi phí TC	5.07	3.48	2.88	1.85	4.63
Chi phí lãi vay	5.07	3.48	2.88	1.85	4.63
LN trong công ty LKLD	0.06	0.03	0.01	-0.06	0
Chi phí bán hàng	0.39	0.02	0	0	0
Chi phí QLDN	4.10	5.60	4.52	3.73	3.69
LN thuần từ HĐKD	-6.09	-3.27	1.41	2.28	-2.50
Lợi nhuận khác	-1.07	-2.04	-1.78	-1.91	13.5
LN trước thuế	-7.16	-5.31	-0.36	0.38	11.0
Lợi nhuận sau thuế	-7.16	-5.31	-0.36	0.38	10.8
LNST của CĐ cty mẹ	-7.16	-5.31	-0.36	0.38	10.8

tỷ VNĐ

Lưu chuyển tiền



Lưu chuyển tiền thuần năm 2024 của DLR bằng **1.50** tỷ đồng, **tăng** so với năm 2023 (-0.43 tỷ đồng). Trong đó, lưu chuyển tiền từ **hoạt động kinh doanh** bằng **-2.70** tỷ đồng, từ **hoạt động đầu tư** là **-0.70** tỷ đồng và từ **hoạt động tài chính** là **4.89** tỷ đồng.