

## KẾT QUẢ KINH DOANH

Ngày	22,000 VNĐ		
31/12/2024			
Thay đổi	1 tháng	3 tháng	6 tháng
	15.1%	4.6%	-7.9%

DT thuần	2024		
	868	YoY	▲ 248
	tỷ VNĐ		▲ 40.0%

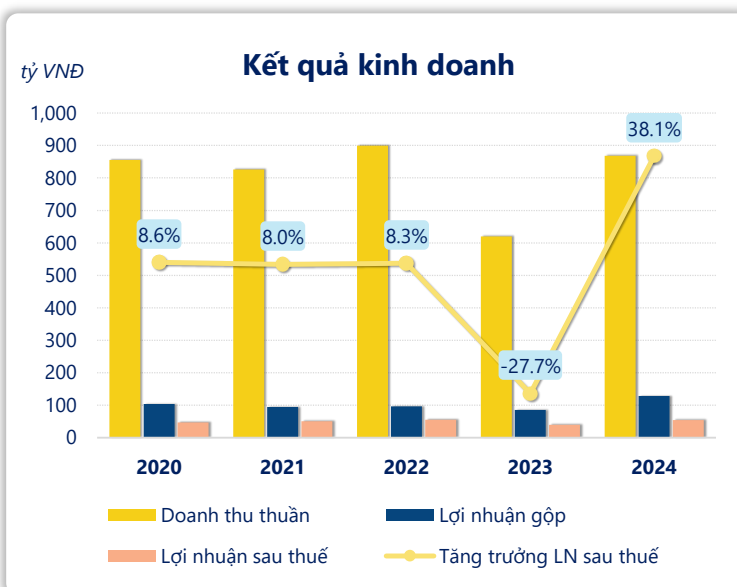
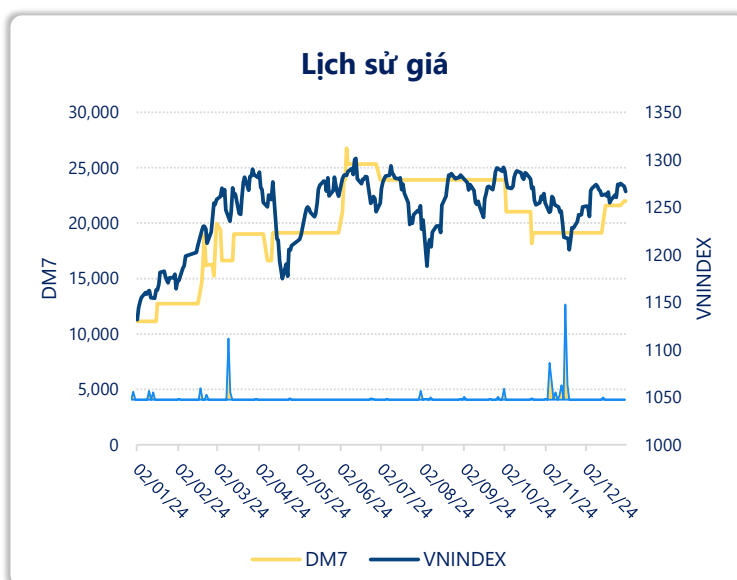
LN gộp	2024		
	128	YoY	▲ 43.0
	tỷ VNĐ		▲ 50.7%

LN thuần	2024		
	76.0	YoY	▲ 27.2
	tỷ VNĐ		▲ 55.7%

LN sau thuế	2024		
	54.7	YoY	▲ 15.1
	tỷ VNĐ		▲ 38.1%

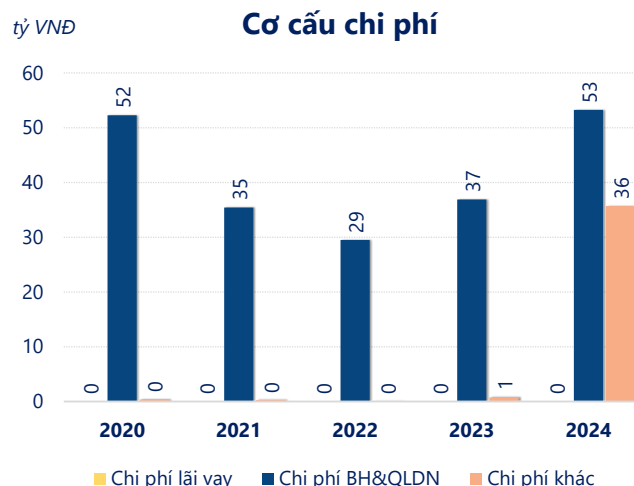
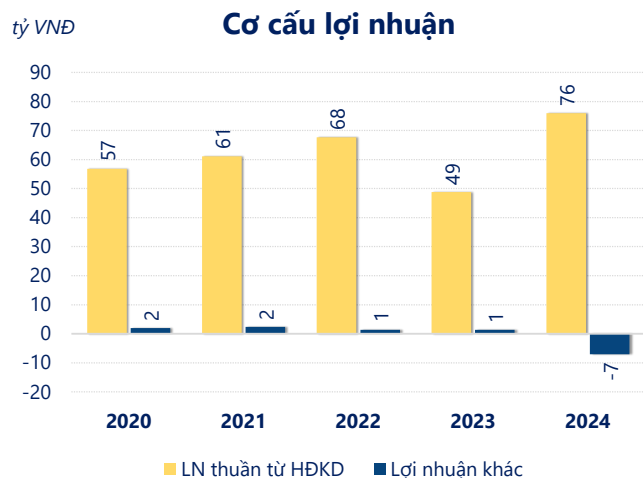
ROE	2024		
	19.1%	+/- YoY	▲ 4.4%

ROA	2024		
	10.5%	+/- YoY	▲ 2.3%



Kết quả kinh doanh **DM7** năm **2024**, doanh thu thuần **tăng mạnh 40.0%** đạt **868.2** tỷ đồng, lợi nhuận sau thuế **tăng mạnh 38.1%** đạt **54.69** tỷ đồng.

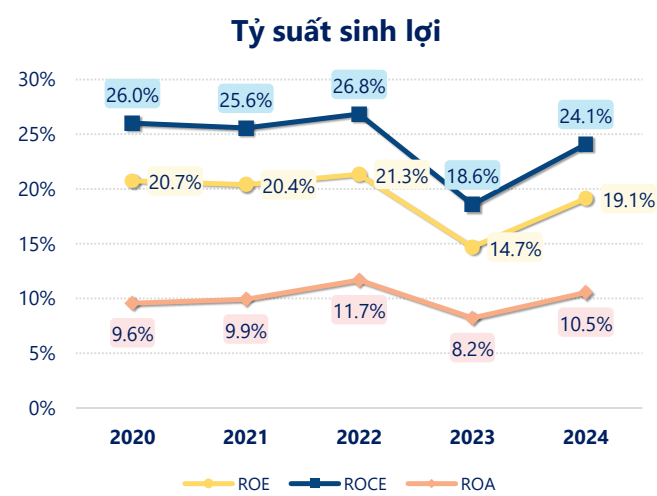
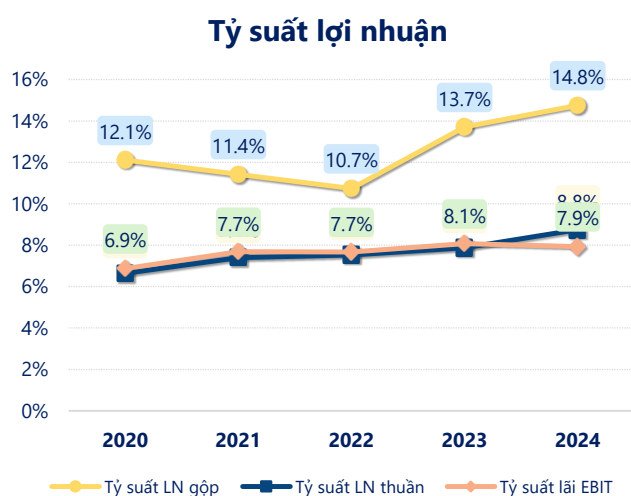
Hoạt động kinh doanh của công ty có sự tăng trưởng doanh thu và lợi nhuận, cùng với **ROE** khá tốt là **19.1%** cho thấy công ty đang phát triển và có hiệu quả hoạt động ổn định.



Năm **2024**, **DM7** có **lợi nhuận thuần từ hoạt động kinh doanh** đạt **75.98** tỷ đồng, **tăng lên 27.20** tỷ so với năm trước. Và cao hơn mức bình quân lợi nhuận thuần 5 năm (62.06 tỷ đồng) là 13.92 tỷ đồng. Cho thấy xu hướng tích cực từ hoạt động kinh doanh khi có sự phục hồi trong những năm gần đây.

**Chi phí lãi vay không đổi** so với năm trước bằng **0.00** tỷ đồng. Nhưng **chi phí bán hàng và quản lý doanh nghiệp tăng lên** ở mức **53.23** tỷ đồng. Bên cạnh đó, **chi phí khác** bằng **35.69** tỷ đồng, **tăng lên** so với năm trước.

**ROE** của DM7 năm 2024 **tăng trưởng** so với năm trước đạt giá trị bằng **19.1%**, tuy nhiên vẫn **thấp hơn mức bình quân** trong vòng 5 năm gần đây.



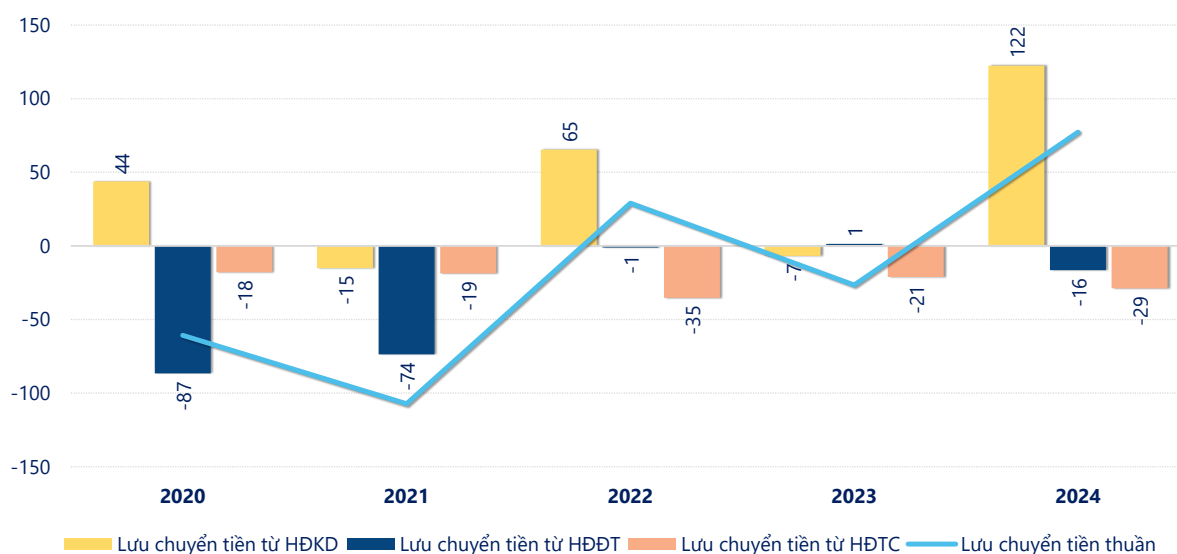
## KẾT QUẢ KINH DOANH

(tỷ VNĐ)

	2020	2021	2022	2023	2024
<b>Doanh thu thuần</b>	<b>855</b>	<b>827</b>	<b>899</b>	<b>620</b>	<b>868</b>
Giá vốn hàng bán	752	732	802	535	740
<b>Lợi nhuận gộp</b>	<b>104</b>	<b>94.5</b>	<b>96.5</b>	<b>85.0</b>	<b>128</b>
Doanh thu HĐTC	5.56	2.08	0.56	0.69	1.11
Chi phí TC	0.00	0.01	0	0	0
<b>Chi phí lãi vay</b>	<b>0</b>	<b>0</b>	<b>0</b>	<b>0</b>	<b>0</b>
LN trong công ty LKLD	0	0	0	0	0
Chi phí bán hàng	27.6	11.6	-13.5	3.48	9.42
Chi phí QLDN	24.7	23.8	42.9	33.4	43.8
<b>LN thuần từ HĐKD</b>	<b>56.8</b>	<b>61.1</b>	<b>67.6</b>	<b>48.8</b>	<b>76.0</b>
Lợi nhuận khác	1.94	2.37	1.36	1.30	-7.10
<b>LN trước thuế</b>	<b>58.8</b>	<b>63.5</b>	<b>69.0</b>	<b>50.1</b>	<b>68.9</b>
<b>Lợi nhuận sau thuế</b>	<b>46.8</b>	<b>50.6</b>	<b>54.8</b>	<b>39.6</b>	<b>54.7</b>
<b>LNST của CĐ cty mẹ</b>	<b>46.8</b>	<b>50.6</b>	<b>54.8</b>	<b>39.6</b>	<b>54.7</b>

tỷ VNĐ

## Lưu chuyển tiền



**Lưu chuyển tiền thuần** năm 2024 của DM7 bằng **77.23** tỷ đồng, **tăng** so với năm 2023 (-26.60 tỷ đồng). Trong đó, lưu chuyển tiền từ **hoạt động kinh doanh** bằng **122.4** tỷ đồng, từ **hoạt động đầu tư** là **-16.40** tỷ đồng và từ **hoạt động tài chính** là **-28.79** tỷ đồng.