

KẾT QUẢ KINH DOANH

Ngày	16,900 VNĐ		
31/12/2024			
Thay đổi	1 tháng	3 tháng	6 tháng
	6.3%	10.1%	15.8%

DT thuần	2024		
	28.9	YoY	▲ 10.1
	tỷ VNĐ		▲ 54.2%

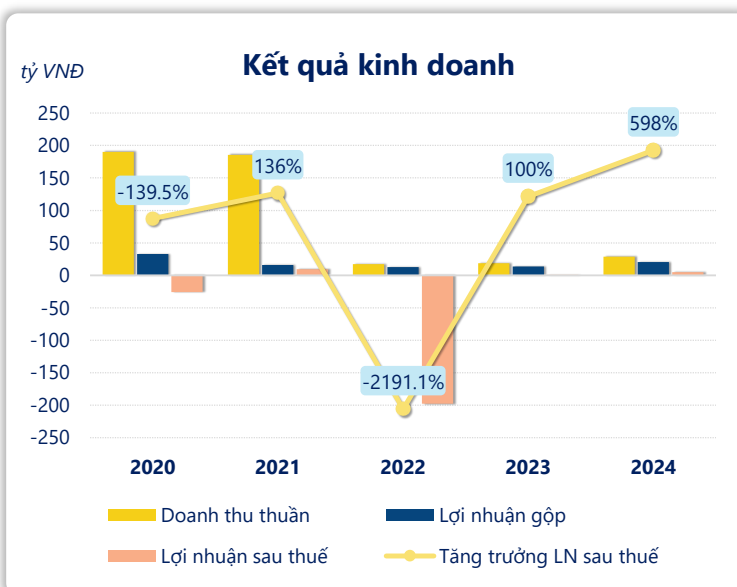
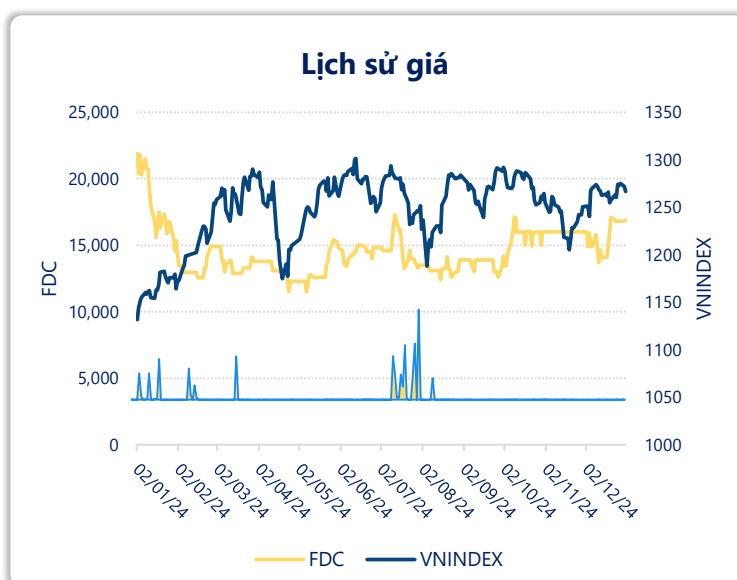
LN gộp	2024		
	20.3	YoY	▲ 6.70
	tỷ VNĐ		▲ 49.5%

LN thuần	2024		
	6.46	YoY	▲ 5.94
	tỷ VNĐ		▲ 1146%

LN sau thuế	2024		
	5.06	YoY	▲ 4.34
	tỷ VNĐ		▲ 598%

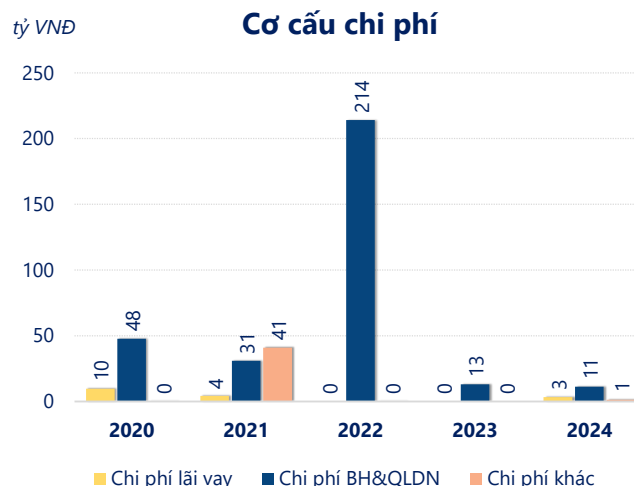
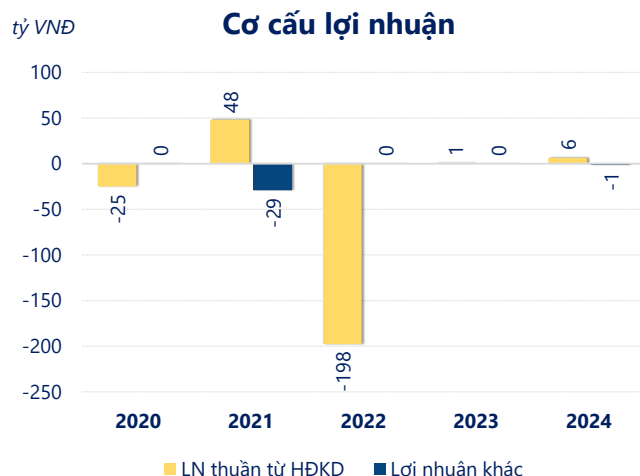
ROE	2024		
	1.1%	+/- YoY	▲ 1.0%

ROA	2024		
	0.7%	+/- YoY	▲ 0.6%



Kết quả kinh doanh **FDC** năm **2024**, doanh thu thuần **tăng mạnh 54.2%** đạt **28.94** tỷ đồng, lợi nhuận sau thuế **tăng mạnh 598%** đạt **5.06** tỷ đồng.

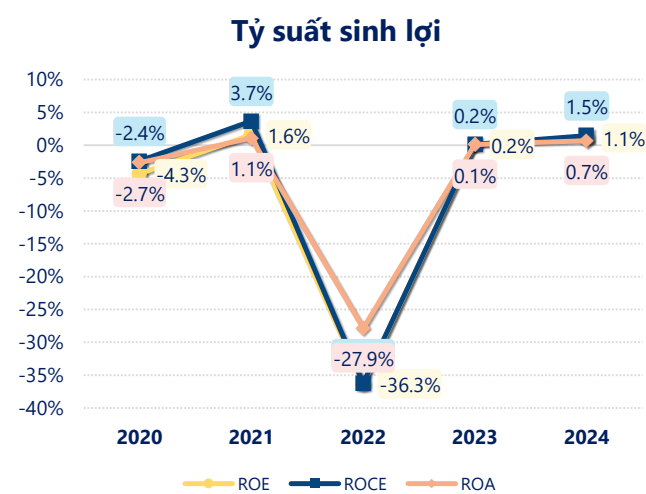
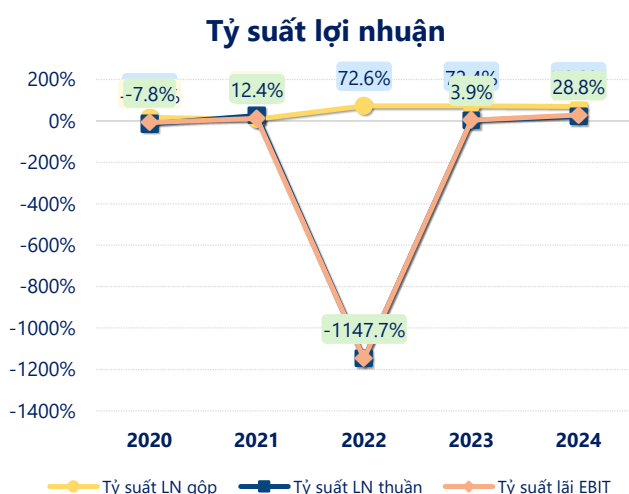
Công ty có sự tăng trưởng về doanh thu và lợi nhuận, với **ROE** đạt **1.13%**. Là một tín hiệu tích cực về hoạt động kinh doanh, tuy nhiên công ty cần cải thiện hiệu quả hoạt động tốt hơn.



Năm **2024**, FDC có **lợi nhuận thuần từ hoạt động kinh doanh** đạt **6.46** tỷ đồng, **tăng lên 5.94** tỷ so với năm trước. Và cao hơn mức bình quân lợi nhuận thuần 5 năm (-33.51 tỷ đồng) là 39.97 tỷ đồng. Cho thấy xu hướng tích cực từ hoạt động kinh doanh khi có sự phục hồi trong những năm gần đây.

Chi phí lãi vay tăng lên so với năm trước, ở mức **3.28** tỷ đồng. Nhưng **chi phí bán hàng và quản lý doanh nghiệp giảm** xuống còn **11.26** tỷ đồng. Bên cạnh đó, **chi phí khác** bằng **1.40** tỷ đồng, **tăng** lên so với năm trước.

ROE của FDC năm 2024 **tăng trưởng** so với năm trước đạt giá trị bằng **1.13%**, **cao hơn mức bình quân** trong vòng 5 năm gần đây.



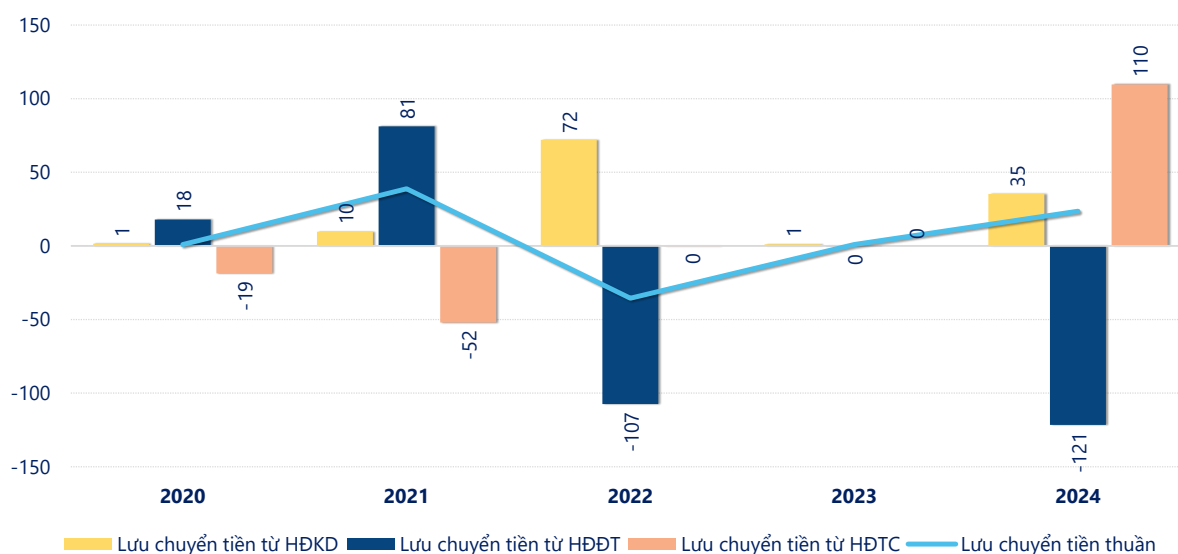
KẾT QUẢ KINH DOANH

(tỷ VNĐ)

	2020	2021	2022	2023	2024
Doanh thu thuần	190	186	17.2	18.8	28.9
Giá vốn hàng bán	157	170	4.72	5.18	8.62
Lợi nhuận gộp	33.1	16.0	12.5	13.6	20.3
Doanh thu HĐTC	1.88	67.7	3.97	0.03	0.67
Chi phí TC	12.1	4.83	0	0	3.28
Chi phí lãi vay	9.63	4.25	0	0	3.28
LN trong công ty LKLD	0	0	0	0	0
Chi phí bán hàng	6.38	6.10	0.05	0	0
Chi phí QLDN	41.4	24.8	214	13.1	11.3
LN thuần từ HĐKD	-24.9	48.0	-198	0.52	6.46
Lợi nhuận khác	0.47	-29.3	0.02	0.22	-1.40
LN trước thuế	-24.5	18.7	-198	0.74	5.06
Lợi nhuận sau thuế	-26.0	9.45	-198	0.72	5.06
LNST của CĐ cty mẹ	-26.0	9.78	-198	0.72	5.06

tỷ VNĐ

Lưu chuyển tiền



Lưu chuyển tiền thuần năm 2024 của FDC bằng **23.49** tỷ đồng, **tăng** so với năm 2023 (0.92 tỷ đồng). Trong đó, lưu chuyển tiền từ **hoạt động kinh doanh** bằng **35.37** tỷ đồng, từ **hoạt động đầu tư** là **-121.5** tỷ đồng và từ **hoạt động tài chính** là **109.6** tỷ đồng.