

KẾT QUẢ KINH DOANH

Ngày	14,700 VNĐ		
31/12/2024			
Thay đổi	1 tháng	3 tháng	6 tháng
	2.1%	-1.3%	14.0%

DT thuần	2024	YoY
1,369		▲ 44.0
tỷ VNĐ		▲ 3.3%

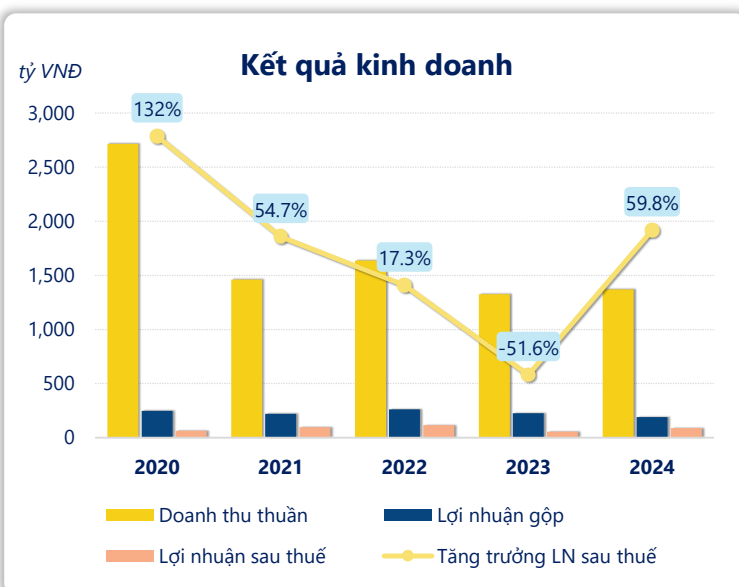
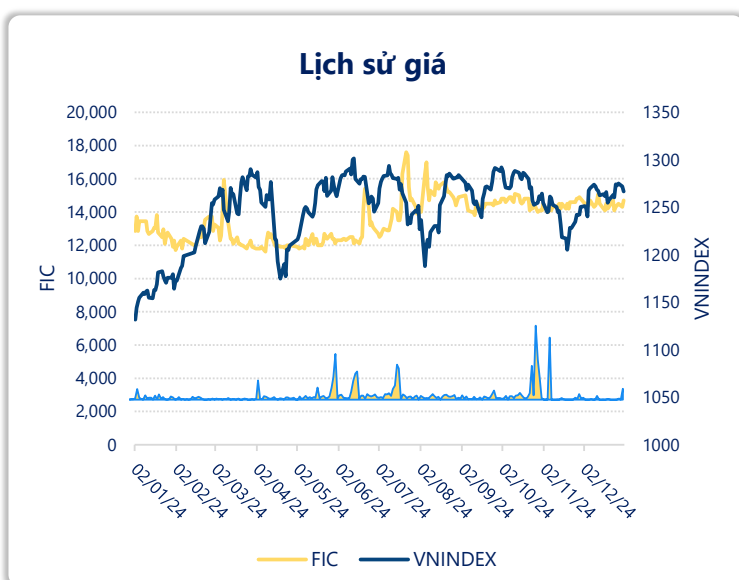
LN gộp	2024	YoY
189		▼ 36.0
tỷ VNĐ		▼ 16.1%

LN thuần	2024	YoY
105		▲ 29.2
tỷ VNĐ		▲ 38.5%

LN sau thuế	2024	YoY
88.9		▲ 33.3
tỷ VNĐ		▲ 59.8%

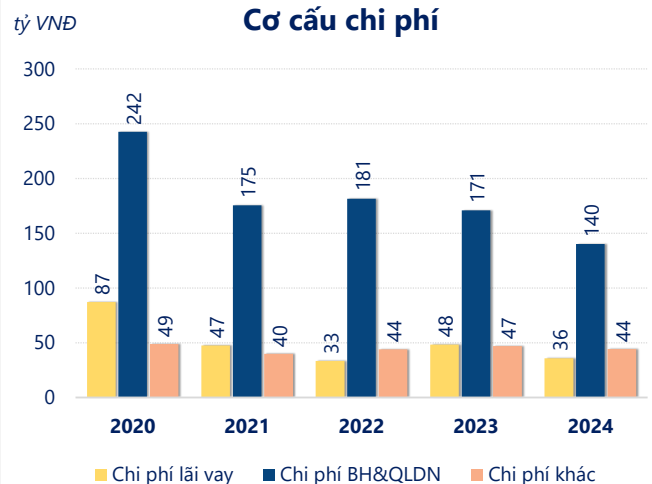
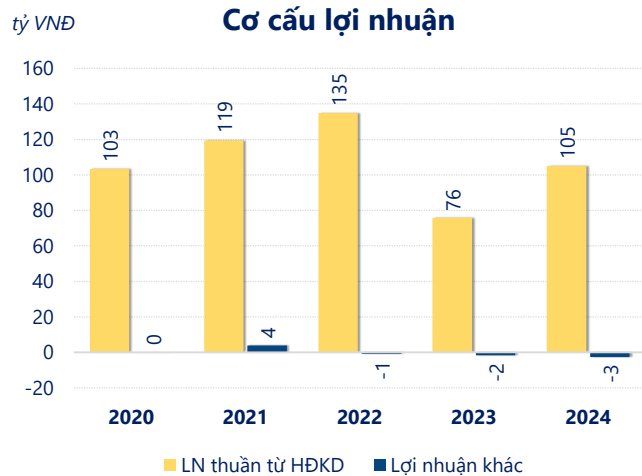
ROE	2024	+/- YoY
5.6%		▲ 2.1%

ROA	2024	+/- YoY
3.2%		▲ 1.2%



Kết quả kinh doanh **FIC** năm **2024**, doanh thu thuần đạt **1,369** tỷ đồng **tăng 3.30%**, lợi nhuận sau thuế **tăng mạnh 59.8%** đạt **88.88** tỷ đồng.

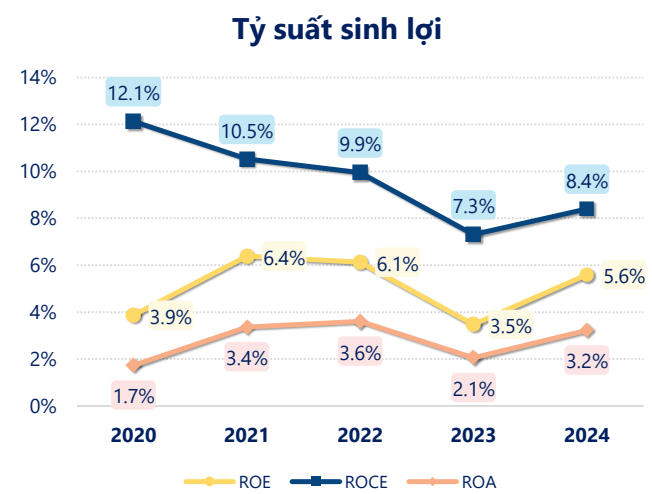
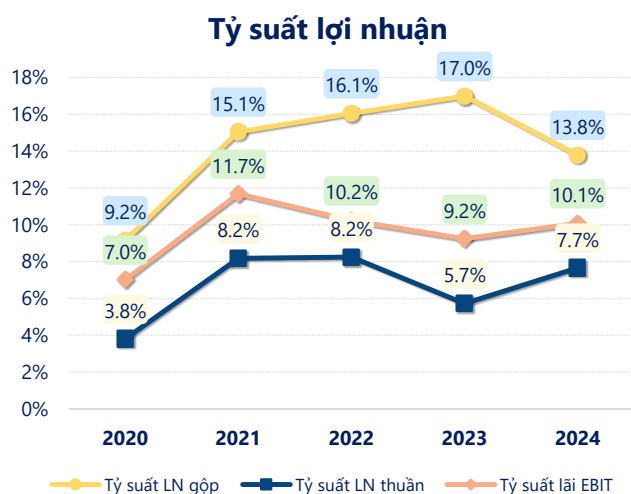
Công ty có sự tăng trưởng về doanh thu và lợi nhuận, với **ROE** đạt **5.60%**. Là một tín hiệu tích cực về hoạt động kinh doanh, tuy nhiên công ty cần cải thiện hiệu quả hoạt động tốt hơn.



Năm **2024**, **FIC** có **lợi nhuận thuần từ hoạt động kinh doanh** đạt **104.9** tỷ đồng, **tăng lên 29.15** tỷ so với năm trước. Và thấp hơn mức bình quân lợi nhuận thuần 5 năm (107.6 tỷ đồng) là 2.70 tỷ đồng. Cho thấy xu hướng không tích cực từ hoạt động kinh doanh, cần điều chỉnh chiến lược để hoạt động kinh doanh phục hồi.

Chi phí lãi vay giảm xuống so với năm trước, còn **35.76** tỷ đồng. Cùng với đó **chi phí bán hàng và quản lý doanh nghiệp** cũng **giảm xuống** còn **140.0** tỷ đồng. Bên cạnh đó, **chi phí khác** bằng **44.08** tỷ đồng, **giảm xuống** so với năm trước.

ROE của FIC năm 2024 **tăng trưởng** so với năm trước đạt giá trị bằng **5.60%**, **cao hơn mức bình quân** trong vòng 5 năm gần đây.



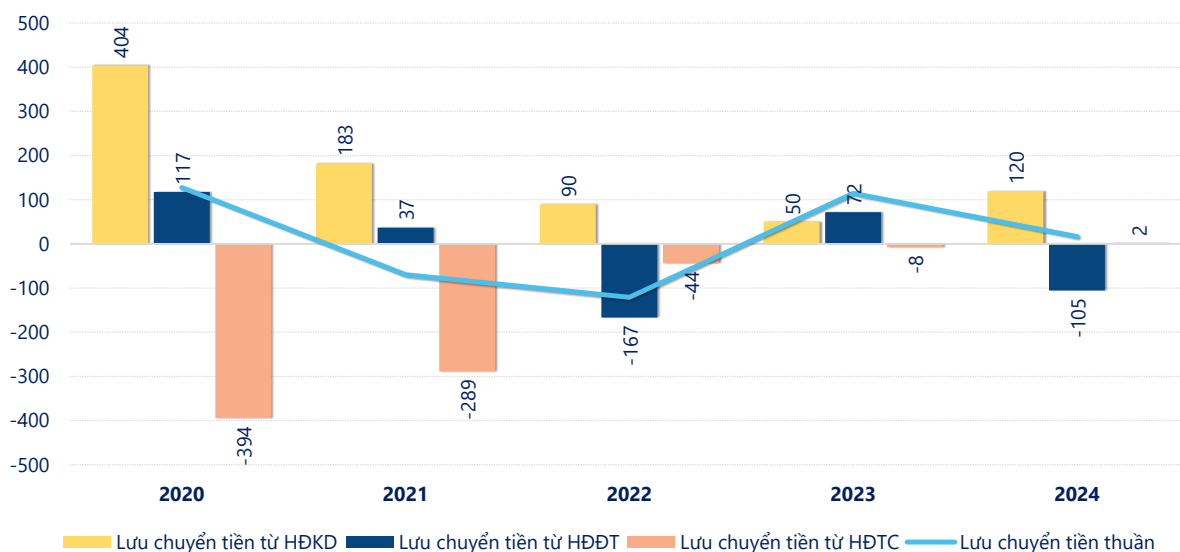
KẾT QUẢ KINH DOANH

(tỷ VNĐ)

	2020	2021	2022	2023	2024
Doanh thu thuần	2,716	1,461	1,636	1,325	1,369
Giá vốn hàng bán	2,467	1,241	1,373	1,100	1,180
Lợi nhuận gộp	249	220	263	225	189
Doanh thu HĐTC	33.8	11.5	11.9	19.4	20.2
Chi phí TC	91.0	48.9	39.0	48.9	36.6
Chi phí lãi vay	87.1	47.4	33.3	48.3	35.8
LN trong công ty LKLD	154	112	80.8	50.8	72.4
Chi phí bán hàng	80.8	47.4	42.0	28.4	23.2
Chi phí QLDN	162	128	139	142	117
LN thuần từ HĐKD	103	119	135	75.8	105
Lợi nhuận khác	0.04	3.86	-0.85	-1.61	-2.71
LN trước thuế	103	123	134	74.2	102
Lợi nhuận sau thuế	63.3	98.0	115	55.6	88.9
LNST của CĐ cty mẹ	57.0	98.8	98.7	55.9	88.1

tỷ VNĐ

Lưu chuyển tiền



Lưu chuyển tiền thuần năm 2024 của FIC bằng **16.61** tỷ đồng, **giảm** so với năm 2023 (114.4 tỷ đồng). Trong đó, lưu chuyển tiền từ **hoạt động kinh doanh** bằng **119.9** tỷ đồng, từ **hoạt động đầu tư** là **-105.1** tỷ đồng và từ **hoạt động tài chính** là **1.83** tỷ đồng.