

KẾT QUẢ KINH DOANH

Ngày	800 VNĐ		
31/12/2024			
Thay đổi	1 tháng	3 tháng	6 tháng
	14.3%	0%	-

DT thuần	2024		
	183	YoY ▲ 8.00 ▲ 4.5%	
	tỷ VNĐ		

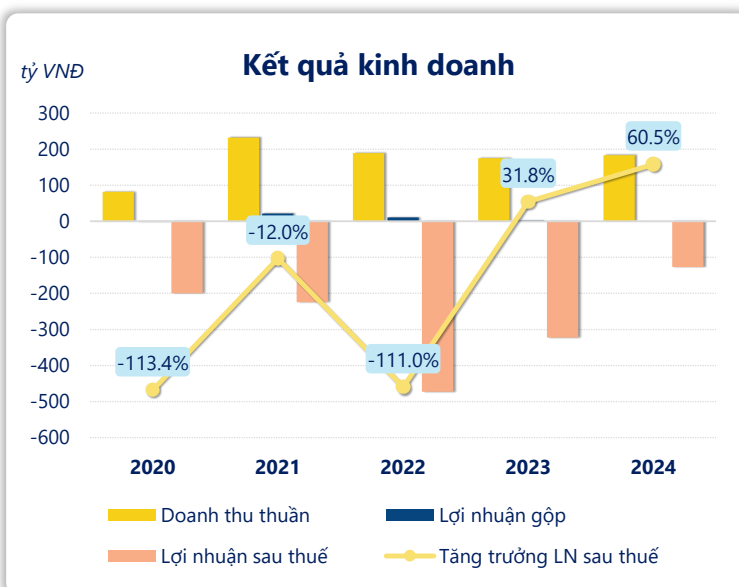
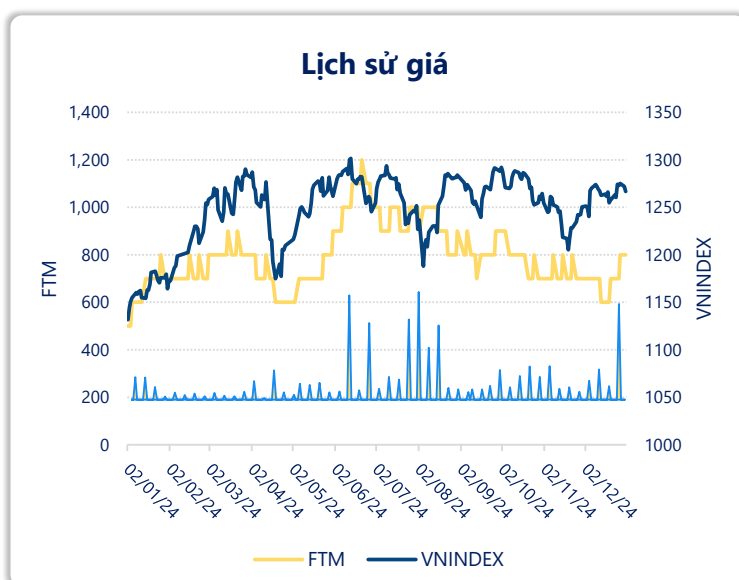
LN gộp	2024		
	0.49	YoY ▼ 2.12 ▼ 81.3%	
	tỷ VNĐ		

LN thuần	2024		
	-174	YoY ▲ 74.0 ▲ 29.8%	
	tỷ VNĐ		

LN sau thuế	2024		
	-127	YoY ▲ 195 ▲ 60.5%	
	tỷ VNĐ		

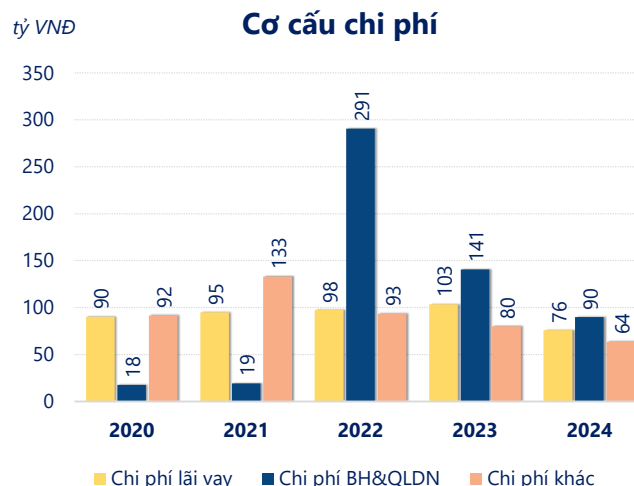
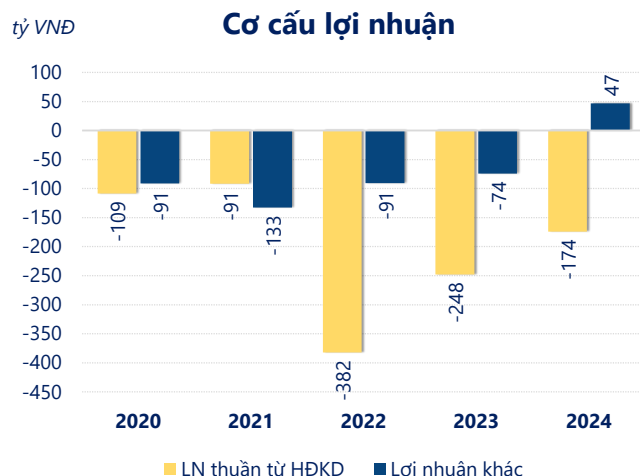
ROE	2024		
	16.5%	+/- YoY ▼ 42.6%	

ROA	2024		
	-17.9%	+/- YoY ▲ 18.4%	



Năm **2024**, **FTM** ghi nhận doanh thu thuần **182.8** tỷ đồng và lợi nhuận sau thuế **-127.4** tỷ đồng, lần lượt **tăng 4.46%** và **tăng 60.5%** so với năm trước.

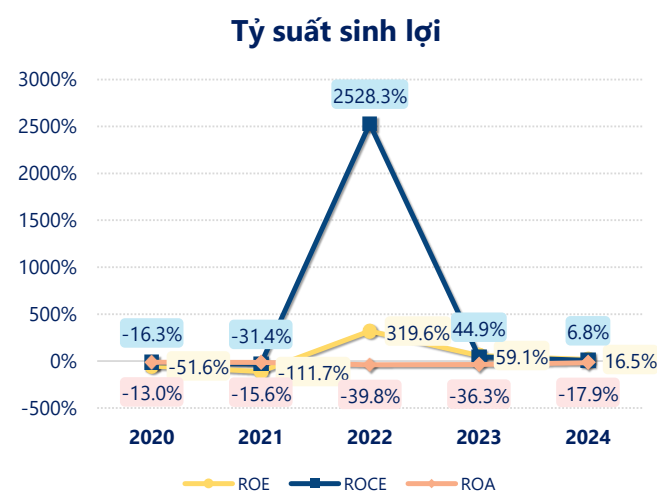
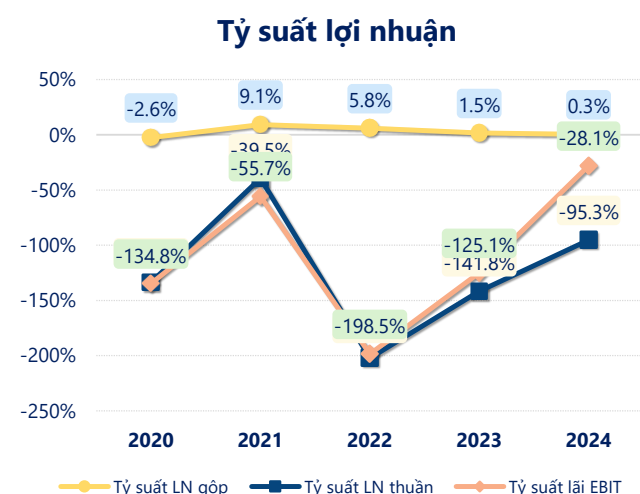
Doanh thu có sự tăng trưởng nhưng không đủ bù đắp các chi phí khiến lợi nhuận âm, dẫn đến **ROE** bằng 16.5% là dấu hiệu của tình hình kinh doanh đang xấu đi.



Lợi nhuận thuần từ hoạt động kinh doanh của FTM năm 2024 tăng lên 73.91 tỷ so với năm trước, nhưng vẫn lỗ 174.2 tỷ đồng. Khoản lỗ lớn nhất từ hoạt động kinh doanh trong 5 năm trở lại đây ghi nhận vào năm 2022 là 382.4 tỷ đồng. Cho thấy dấu hiệu tiêu cực trong hoạt động kinh doanh của công ty trong những năm gần đây.

Chi phí lãi vay giảm xuống so với năm trước, còn 76.00 tỷ đồng. Cùng với đó **chi phí bán hàng và quản lý doanh nghiệp cũng giảm xuống** còn 89.87 tỷ đồng. Bên cạnh đó, **chi phí khác bằng 63.73 tỷ đồng, giảm xuống** so với năm trước.

ROE của FTM năm 2024 **giảm** so với năm trước còn 16.5%, **thấp hơn mức bình quân** trong vòng 5 năm gần đây.



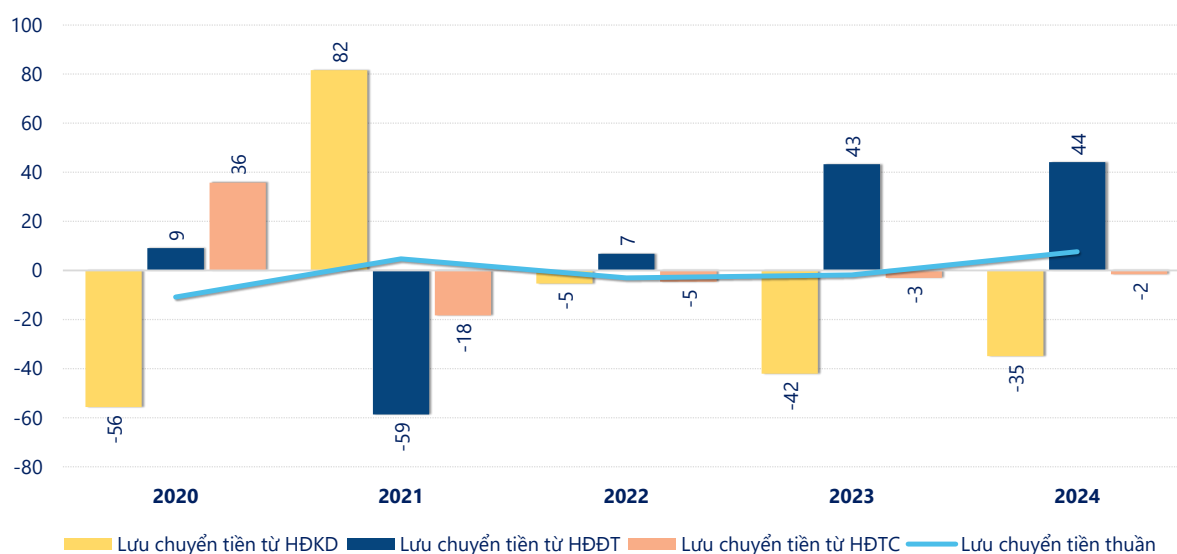
KẾT QUẢ KINH DOANH

(tỷ VNĐ)

	2020	2021	2022	2023	2024
Doanh thu thuần	81.3	232	189	175	183
Giá vốn hàng bán	83.4	210	178	172	182
Lợi nhuận gộp	-2.10	21.2	11.0	2.61	0.49
Doanh thu HĐTC	1.55	3.24	4.44	0.44	6.50
Chi phí TC	90.5	96.7	107	111	91.4
Chi phí lãi vay	90.3	95.1	97.6	103	76.0
LN trong công ty LKLD	0	0	0	0	0
Chi phí bán hàng	1.96	2.97	2.06	1.63	1.80
Chi phí QLDN	15.7	16.2	289	139	88.1
LN thuần từ HĐKD	-109	-91.5	-382	-248	-174
Lợi nhuận khác	-91.2	-133	-90.6	-74.3	46.9
LN trước thuế	-200	-224	-473	-322	-127
Lợi nhuận sau thuế	-200	-224	-473	-322	-127
LNST của CĐ cty mẹ	-200	-224	-473	-322	-127

tỷ VNĐ

Lưu chuyển tiền



Lưu chuyển tiền thuần năm 2024 của FTM bằng **7.65** tỷ đồng, **tăng** so với năm 2023 (-1.79 tỷ đồng). Trong đó, lưu chuyển tiền từ **hoạt động kinh doanh** bằng **-34.90** tỷ đồng, từ **hoạt động đầu tư** là **44.09** tỷ đồng và từ **hoạt động tài chính** là **-1.55** tỷ đồng.