

KẾT QUẢ KINH DOANH

Ngày	3,370 VNĐ		
31/12/2024			
Thay đổi	1 tháng	3 tháng	6 tháng
	4.0%	-5.9%	-

DT thuần	2024		
	17.8	YoY ▼ 0.50 ▼ 2.5%	
	tỷ VNĐ		

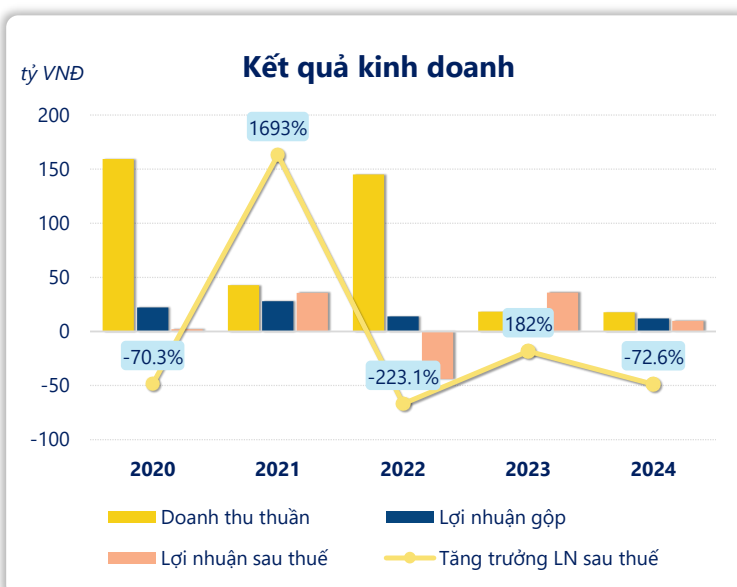
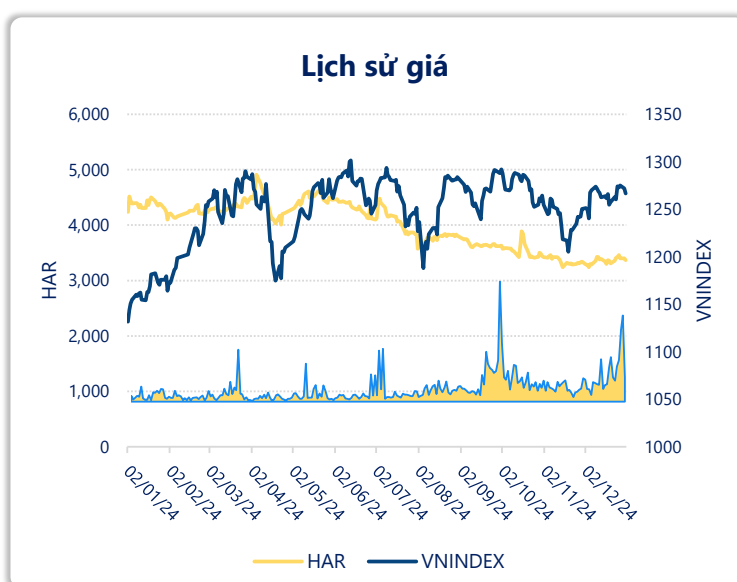
LN gộp	2024		
	12.1	YoY ▼ 0.70 ▼ 5.5%	
	tỷ VNĐ		

LN thuần	2024		
	11.1	YoY ▼ 16.5 ▼ 59.7%	
	tỷ VNĐ		

LN sau thuế	2024		
	9.86	YoY ▼ 26.0 ▼ 72.6%	
	tỷ VNĐ		

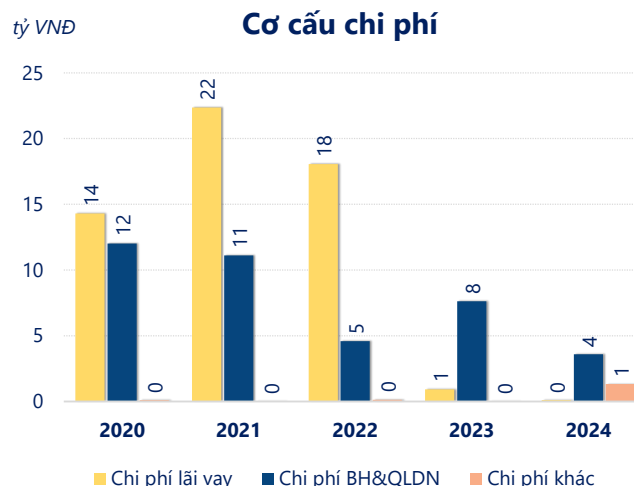
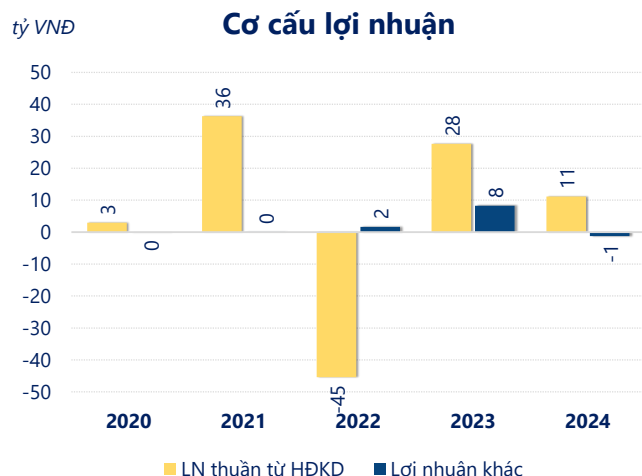
ROE	2024		
	0.9%	+/- YoY ▼ 2.5%	

ROA	2024		
	0.9%	+/- YoY ▼ 2.4%	



Kết quả kinh doanh **HAR** năm **2024**, doanh thu thuần đạt **17.82** tỷ đồng **giảm 2.50%**, lợi nhuận sau thuế **giảm mạnh 72.6%** chỉ còn **9.86** tỷ đồng.

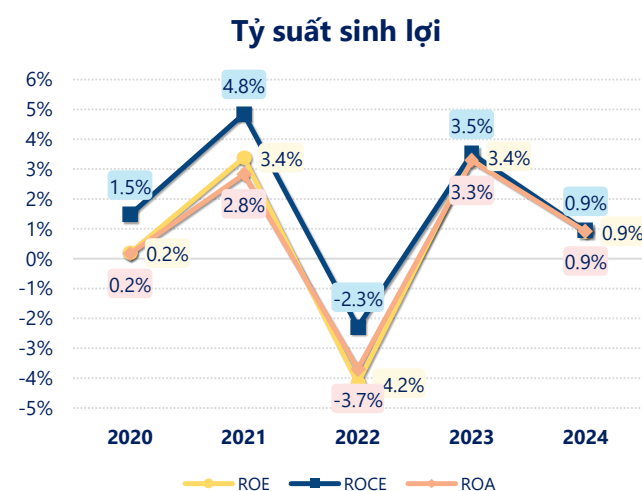
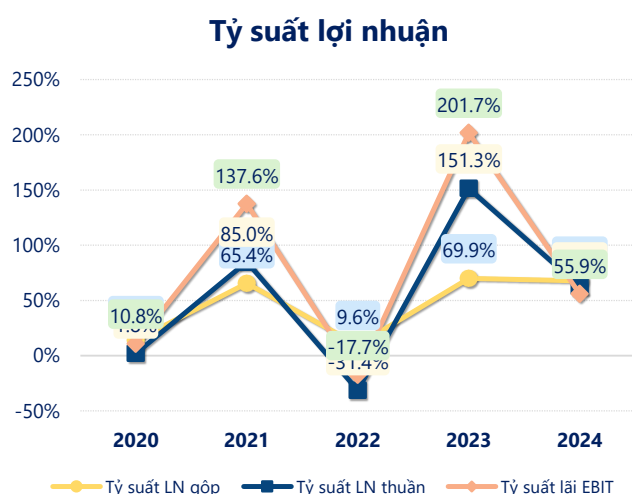
Sự sụt giảm về doanh thu và lợi nhuận cùng với **ROE** ở mức **0.92%**. Cho thấy công ty đang gặp khó khăn trong việc duy trì và tăng trưởng lợi nhuận. Cần tối ưu hóa hoạt động và quản lý vốn hiệu quả.



Năm **2024**, **HAR** có **lợi nhuận thuần từ hoạt động kinh doanh** đạt **11.14** tỷ đồng, **giảm đi 16.50** tỷ so với năm trước. Và cao hơn mức bình quân lợi nhuận thuần 5 năm (6.51 tỷ đồng) là 4.63 tỷ đồng. Cho thấy xu hướng tích cực từ hoạt động kinh doanh khi có sự phục hồi trong những năm gần đây.

Chi phí lãi vay giảm xuống so với năm trước, còn **0.10** tỷ đồng. Cùng với đó **chi phí bán hàng và quản lý doanh nghiệp** cũng **giảm xuống** còn **3.59** tỷ đồng. Bên cạnh đó, **chi phí khác** bằng **1.32** tỷ đồng, **tăng lên** so với năm trước.

ROE của HAR năm 2024 **giảm** so với năm trước còn **0.92%**, tuy nhiên vẫn **cao hơn mức bình quân** trong vòng 5 năm gần đây.



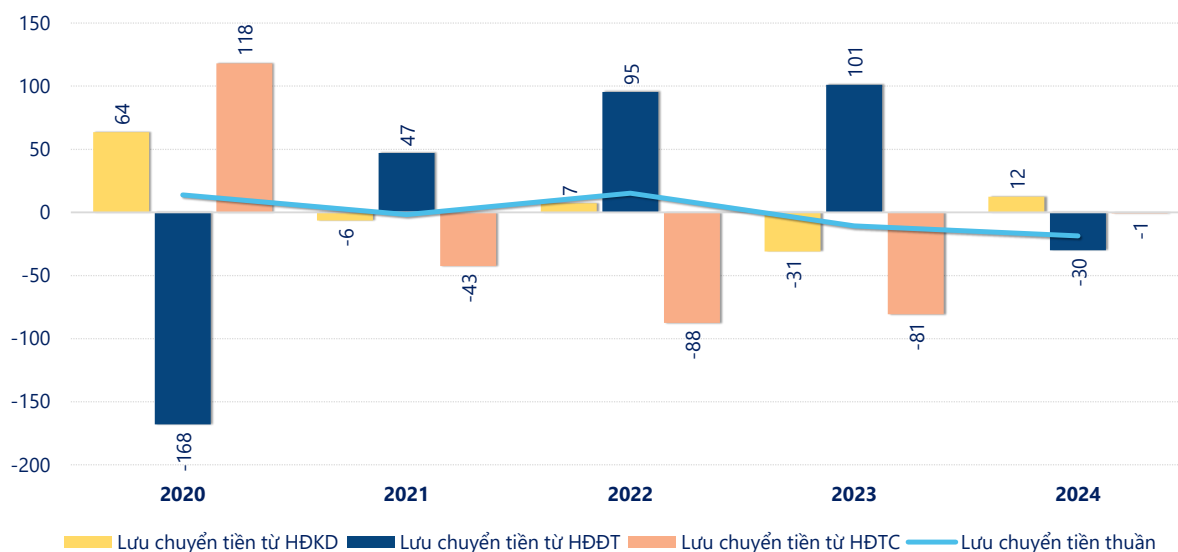
KẾT QUẢ KINH DOANH

(tỷ VNĐ)

	2020	2021	2022	2023	2024
Doanh thu thuần	159	42.7	145	18.3	17.8
Giá vốn hàng bán	137	14.8	131	5.49	5.74
Lợi nhuận gộp	22.2	27.9	13.8	12.8	12.1
Doanh thu HĐTC	7.72	36.7	8.14	23.8	3.29
Chi phí TC	15.1	18.9	62.9	1.28	0.63
Chi phí lãi vay	14.3	22.4	18.1	0.91	0.10
LN trong công ty LKLD	0.08	1.72	0	0	0
Chi phí bán hàng	0	0	0	0	0
Chi phí QLDN	12.0	11.1	4.58	7.62	3.59
LN thuần từ HĐKD	2.93	36.3	-45.5	27.6	11.1
Lợi nhuận khác	-0.07	0.09	1.66	8.30	-1.29
LN trước thuế	2.87	36.4	-43.8	35.9	9.86
Lợi nhuận sau thuế	1.98	35.6	-43.8	35.9	9.86
LNST của CĐ cty mẹ	1.99	35.6	-43.8	35.9	9.86

tỷ VNĐ

Lưu chuyển tiền



Lưu chuyển tiền thuần năm 2024 của HAR bằng **-18.64** tỷ đồng, **giảm** so với năm 2023 (-10.71 tỷ đồng). Trong đó, lưu chuyển tiền từ **hoạt động kinh doanh** bằng **12.29** tỷ đồng, từ **hoạt động đầu tư** là **-30.00** tỷ đồng và từ **hoạt động tài chính** là **-0.92** tỷ đồng.