

KẾT QUẢ KINH DOANH

Ngày	5,400 VNĐ		
31/12/2024			
Thay đổi	1 tháng	3 tháng	6 tháng
	8.0%	-6.9%	-

DT thuần	2024	
	246	YoY ▲ 2.00 ▲ 0.8%
	tỷ VNĐ	

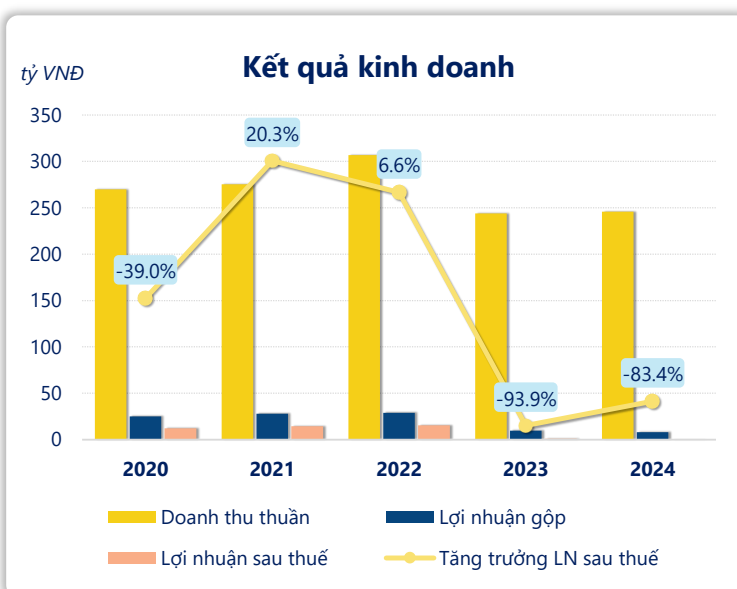
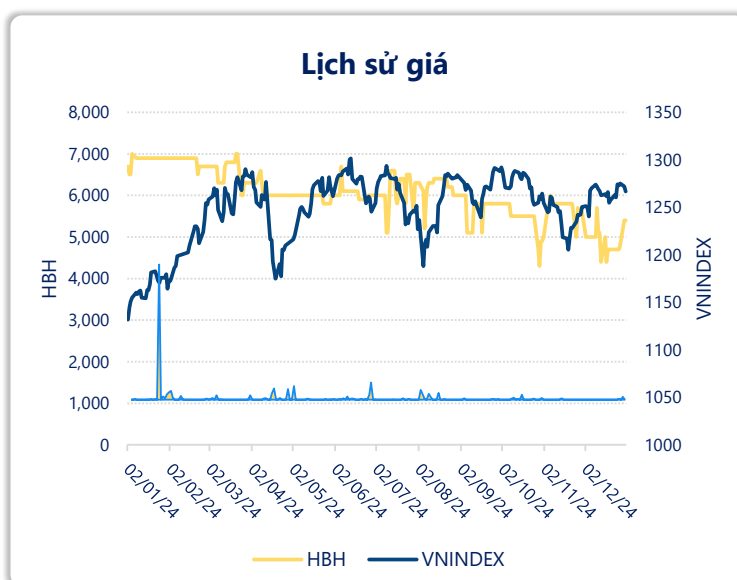
LN gộp	2024	
	8.16	YoY ▼ 1.52 ▼ 15.7%
	tỷ VNĐ	

LN thuần	2024	
	-0.75	YoY ▼ 0.90 ▼ 611%
	tỷ VNĐ	

LN sau thuế	2024	
	0.16	YoY ▼ 0.79 ▼ 83.4%
	tỷ VNĐ	

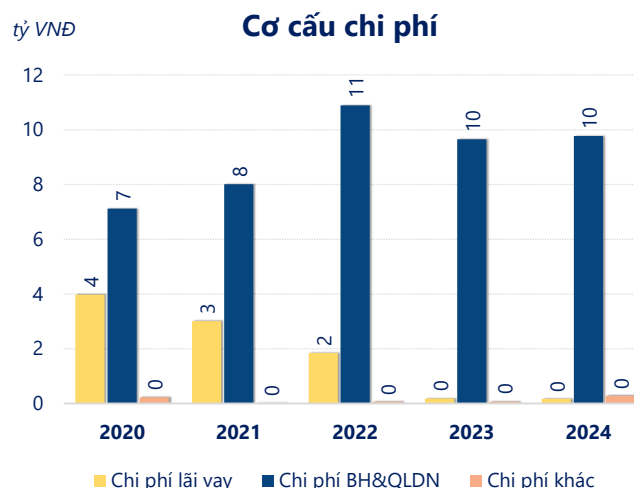
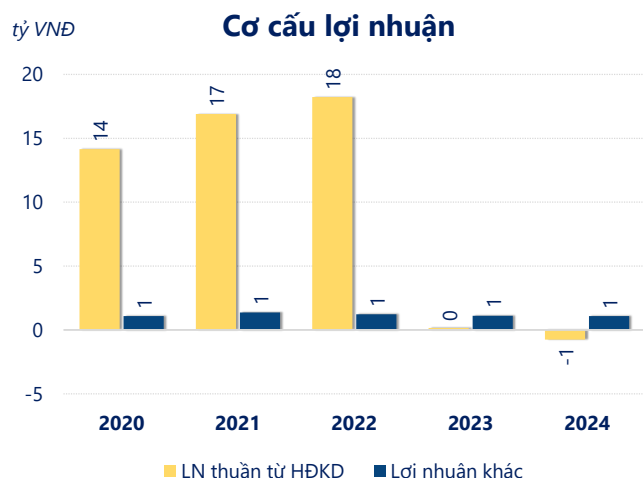
ROE	2024	
	0.1%	+/- YoY ▼ 0.5%

ROA	2024	
	0.1%	+/- YoY ▼ 0.3%



Năm **2024**, **HBH** ghi nhận doanh thu thuần **245.8** tỷ đồng và lợi nhuận sau thuế **0.16** tỷ đồng, lần lượt **tăng 0.77%** và **giảm 83.4%** so với năm trước.

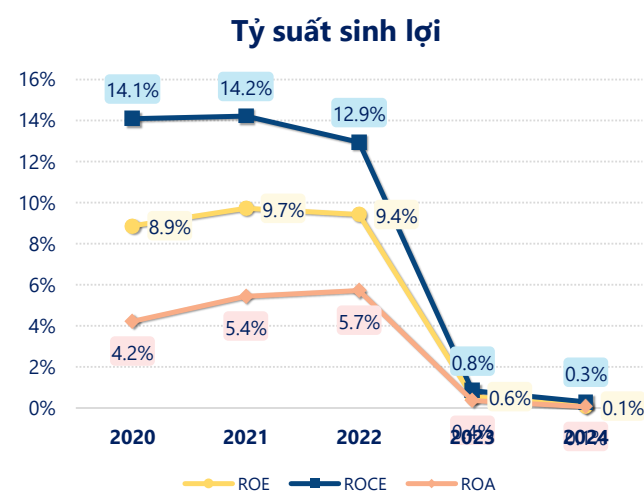
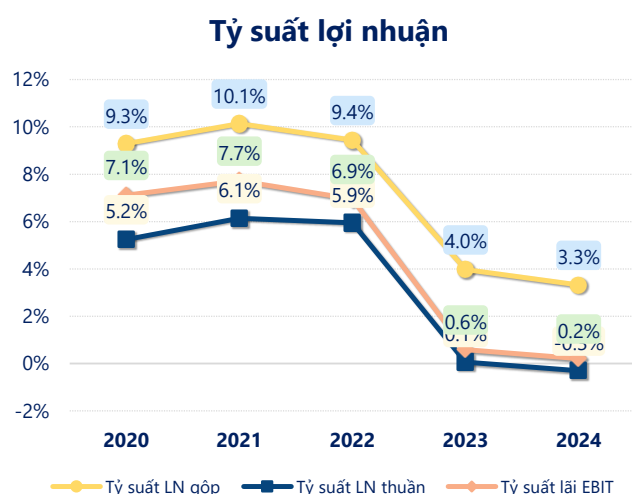
Lợi nhuận sau thuế bằng 0 cho thấy doanh nghiệp đang gặp khó khăn trong việc tạo ra lợi nhuận hoặc đang gặp phải các thách thức tài chính.



Lợi nhuận thuần từ hoạt động kinh doanh của HBH năm 2024 giảm đi 0.89 tỷ so với năm trước, ghi nhận khoản lỗ 0.75 tỷ đồng. Đây là khoản **lỗ từ hoạt động kinh doanh lớn nhất 5 năm qua**. Cho thấy dấu hiệu tiêu cực trong hoạt động kinh doanh của công ty trong những năm gần đây.

Chi phí lãi vay giảm xuống so với năm trước, còn 0.17 tỷ đồng. Nhưng **chi phí bán hàng và quản lý doanh nghiệp tăng lên**, ở mức 9.76 tỷ đồng. Bên cạnh đó, **chi phí khác bằng 0.27 tỷ đồng, tăng lên** so với năm trước.

ROE của HBH năm 2024 **giảm** so với năm trước còn 0.09%, đây là mức ROE **thấp nhất** trong vòng 5 năm gần đây.



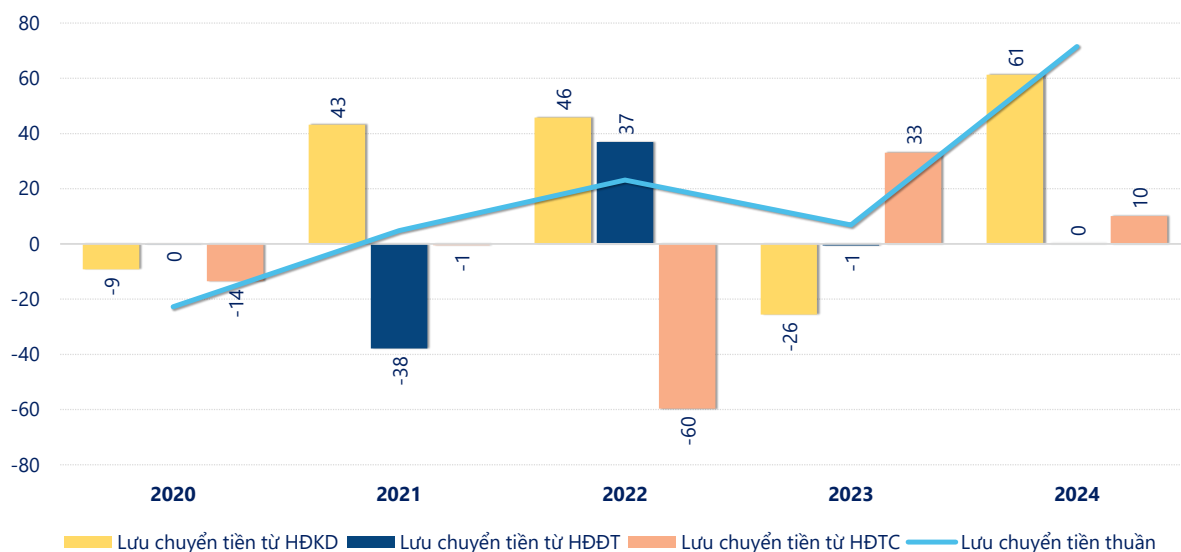
KẾT QUẢ KINH DOANH

(tỷ VNĐ)

	2020	2021	2022	2023	2024
Doanh thu thuần	270	275	307	244	246
Giá vốn hàng bán	245	248	278	234	238
Lợi nhuận gộp	25.1	27.9	28.9	9.68	8.16
Doanh thu HĐTC	0.18	0.00	2.02	0.29	1.02
Chi phí TC	3.97	3.01	1.84	0.18	0.17
Chi phí lãi vay	3.97	3.01	1.84	0.18	0.17
LN trong công ty LKLD	0	0	0	0	0
Chi phí bán hàng	0	0.43	1.27	1.04	0.87
Chi phí QLDN	7.11	7.58	9.61	8.60	8.89
LN thuần từ HĐKD	14.2	16.9	18.2	0.15	-0.75
Lợi nhuận khác	1.08	1.36	1.23	1.11	1.09
LN trước thuế	15.2	18.3	19.5	1.25	0.34
Lợi nhuận sau thuế	12.1	14.5	15.5	0.95	0.16
LNST của CĐ cty mẹ	12.1	14.5	15.5	0.95	0.16

tỷ VNĐ

Lưu chuyển tiền



Lưu chuyển tiền thuần năm 2024 của HBH bằng **71.48** tỷ đồng, **tăng** so với năm 2023 (6.89 tỷ đồng). Trong đó, lưu chuyển tiền từ **hoạt động kinh doanh** bằng **61.31** tỷ đồng, từ **hoạt động đầu tư** là **0.13** tỷ đồng và từ **hoạt động tài chính** là **10.04** tỷ đồng.