

KẾT QUẢ KINH DOANH

Ngày	12,600 VNĐ		
31/12/2024			
Thay đổi	1 tháng	3 tháng	6 tháng
	5.0%	6.8%	15.6%

DT thuần	2024		
	300	YoY ▲ 66.0 ▲ 28.5%	
	tỷ VNĐ		

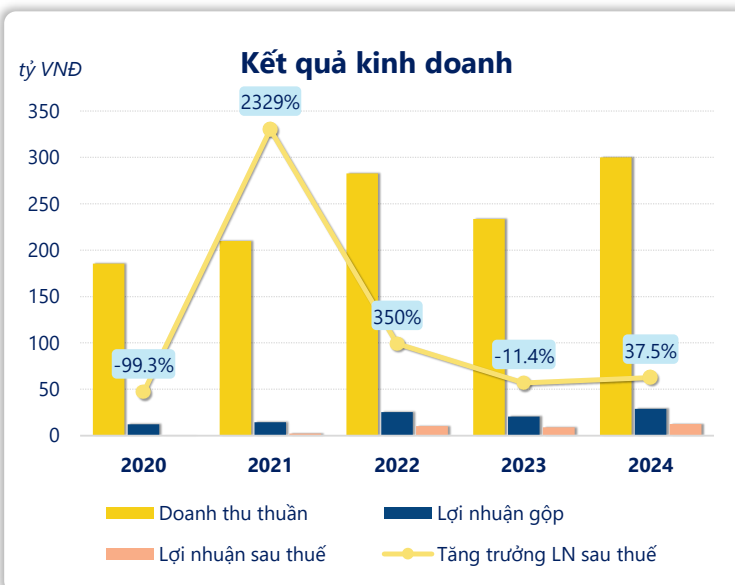
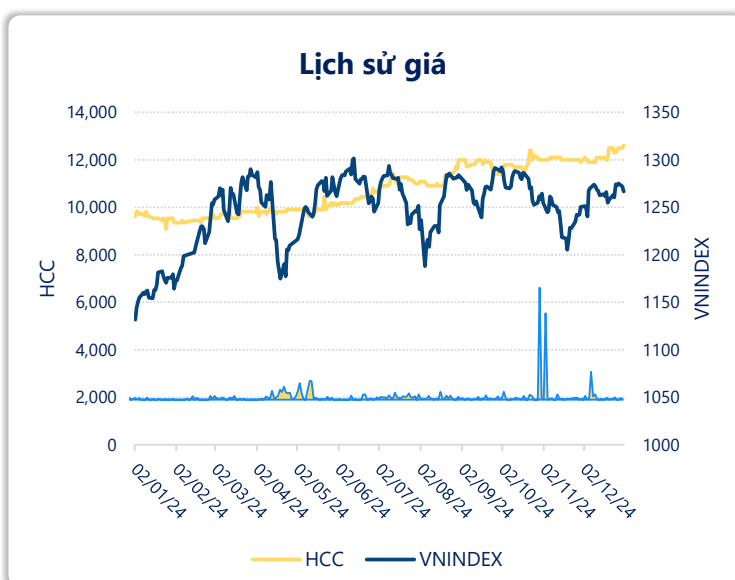
LN gộp	2024		
	29.0	YoY ▲ 8.50 ▲ 41.6%	
	tỷ VNĐ		

LN thuần	2024		
	16.5	YoY ▲ 4.40 ▲ 36.7%	
	tỷ VNĐ		

LN sau thuế	2024		
	12.6	YoY ▲ 3.47 ▲ 37.5%	
	tỷ VNĐ		

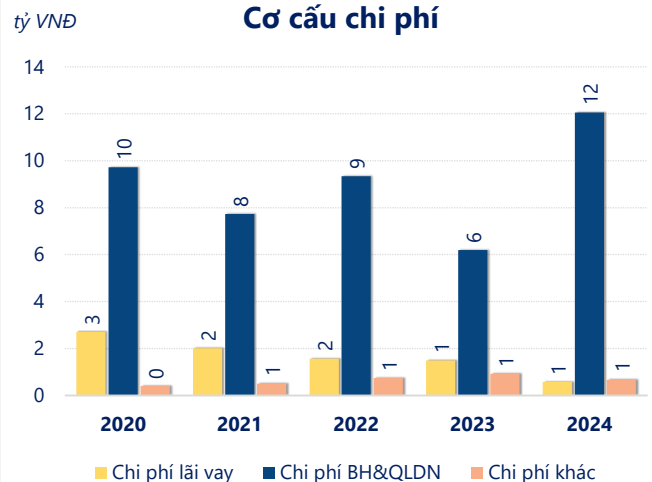
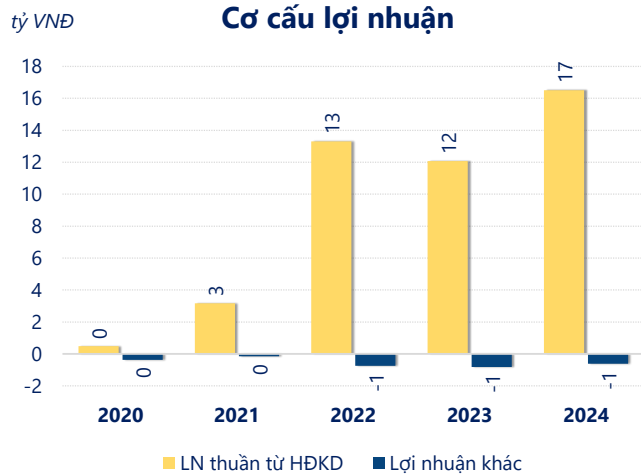
ROE	2024		
	15.1%	+/- YoY ▲ 3.9%	

ROA	2024		
	9.1%	+/- YoY ▲ 2.6%	



Năm **2024**, **HCC** ghi nhận doanh thu thuần **300.0** tỷ đồng và lợi nhuận sau thuế **12.56** tỷ đồng, lần lượt **tăng 28.5%** và **tăng 37.5%** so với năm trước.

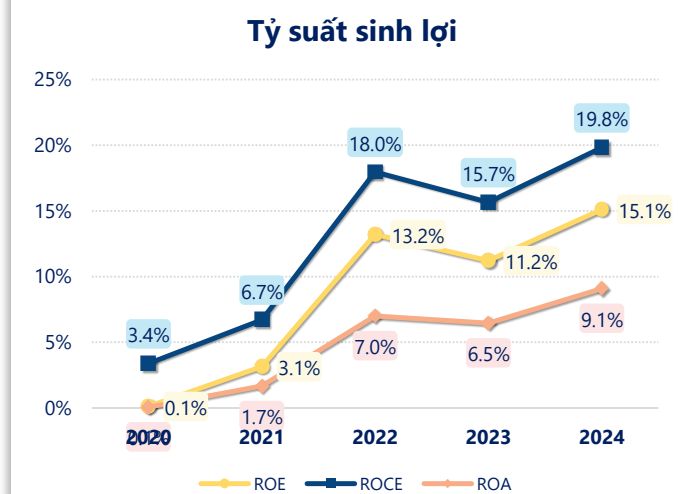
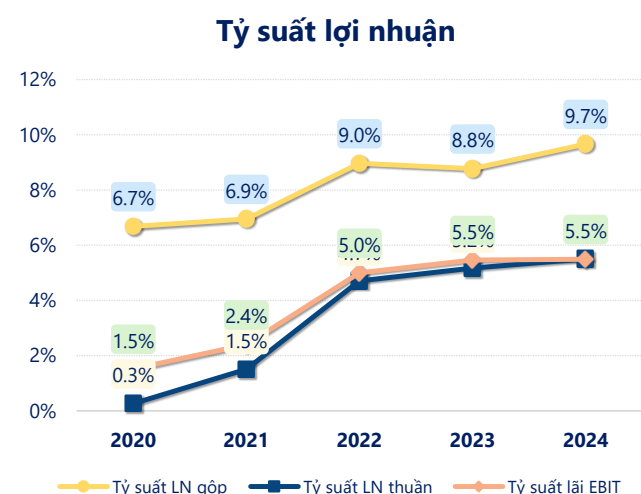
Hoạt động kinh doanh của công ty có sự tăng trưởng doanh thu và lợi nhuận, cùng với **ROE** khá tốt là **15.1%** cho thấy công ty đang phát triển và có hiệu quả hoạt động ổn định.



Năm **2024**, **HCC** có **lợi nhuận thuần từ hoạt động kinh doanh** đạt **16.52** tỷ đồng, **tăng lên 4.43** tỷ so với năm trước. Và cao hơn mức bình quân lợi nhuận thuần 5 năm (9.11 tỷ đồng) là 7.40 tỷ đồng. Cho thấy xu hướng tích cực từ hoạt động kinh doanh khi có sự phục hồi trong những năm gần đây.

Chi phí lãi vay giảm xuống so với năm trước, còn **0.57** tỷ đồng. Nhưng **chi phí bán hàng và quản lý doanh nghiệp tăng lên**, ở mức **12.06** tỷ đồng. Bên cạnh đó, **chi phí khác bằng 0.67** tỷ đồng, **giảm xuống** so với năm trước.

ROE của HCC năm 2024 **tăng trưởng** so với năm trước đạt giá trị bằng **15.1%**, đây là mức ROE **cao nhất** trong vòng 5 năm gần đây.



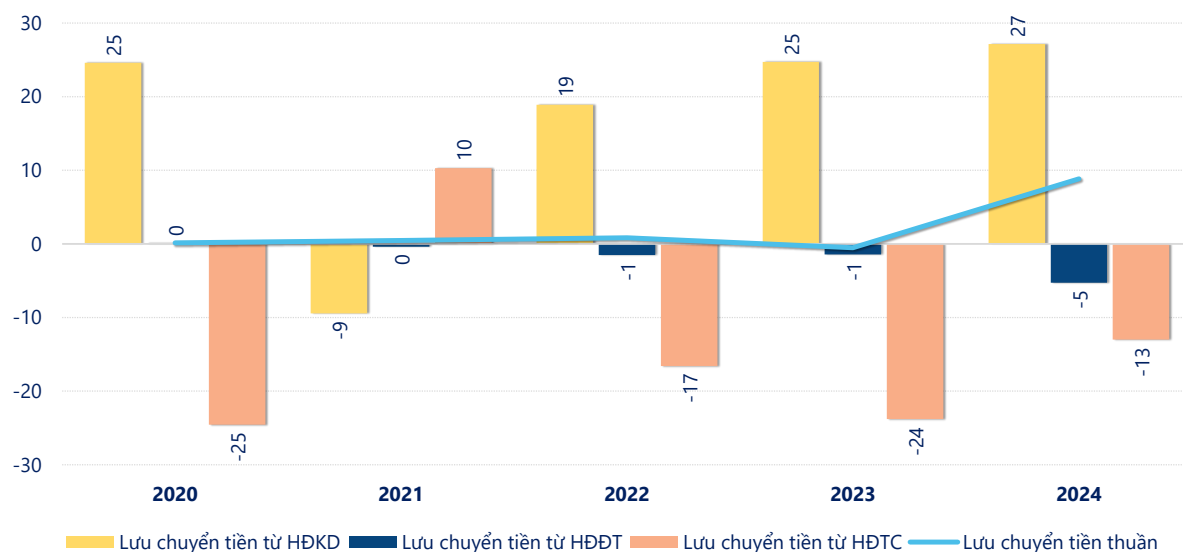
KẾT QUẢ KINH DOANH

(tỷ VNĐ)

	2020	2021	2022	2023	2024
Doanh thu thuần	185	210	283	234	300
Giá vốn hàng bán	173	195	257	213	271
Lợi nhuận gộp	12.4	14.6	25.4	20.5	29.0
Doanh thu HĐTC	0.52	0.01	0.00	0.01	0.03
Chi phí TC	2.71	3.70	2.71	2.22	0.45
Chi phí lãi vay	2.71	2.02	1.57	1.49	0.57
LN trong công ty LKLD	0	0	0	0	0
Chi phí bán hàng	0	0	0	0	0
Chi phí QLDN	9.72	7.73	9.34	6.19	12.1
LN thuần từ HĐKD	0.49	3.17	13.3	12.1	16.5
Lợi nhuận khác	-0.38	-0.15	-0.74	-0.82	-0.62
LN trước thuế	0.11	3.02	12.6	11.3	15.9
Lợi nhuận sau thuế	0.09	2.29	10.3	9.13	12.6
LNST của CĐ cty mẹ	0.09	2.29	10.3	9.13	12.6

tỷ VNĐ

Lưu chuyển tiền



Lưu chuyển tiền thuần năm 2024 của HCC bằng **8.84** tỷ đồng, **tăng** so với năm 2023 (-0.52 tỷ đồng). Trong đó, lưu chuyển tiền từ **hoạt động kinh doanh** bằng **27.13** tỷ đồng, từ **hoạt động đầu tư** là **-5.29** tỷ đồng và từ **hoạt động tài chính** là **-13.00** tỷ đồng.