

KẾT QUẢ KINH DOANH

Ngày	8,840 VNĐ		
31/12/2024			
Thay đổi	1 tháng	3 tháng	6 tháng
	3.2%	-	-

DT thuần	2024		
	869	YoY ▼ 44.0	▼ 4.8%
	tỷ VNĐ		

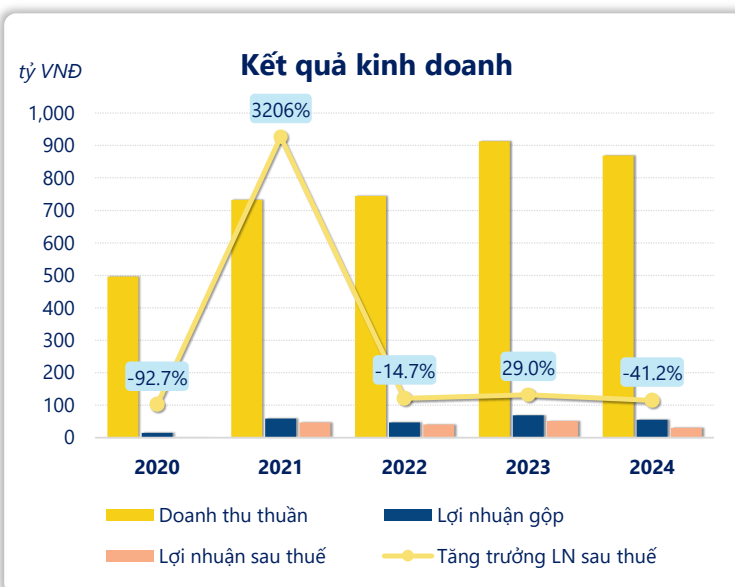
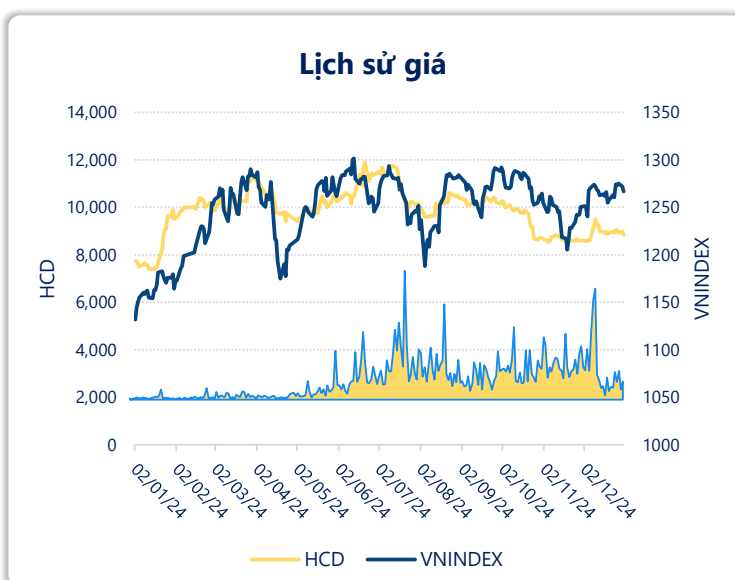
LN gộp	2024		
	55.2	YoY ▼ 14.0	▼ 20.2%
	tỷ VNĐ		

LN thuần	2024		
	38.2	YoY ▼ 25.3	▼ 39.9%
	tỷ VNĐ		

LN sau thuế	2024		
	30.5	YoY ▼ 21.4	▼ 41.2%
	tỷ VNĐ		

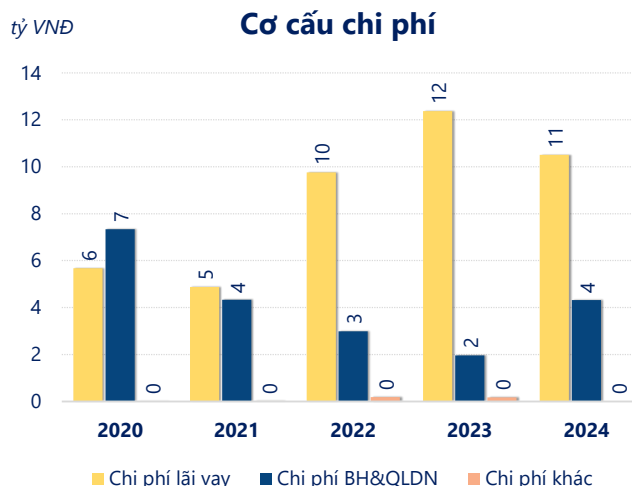
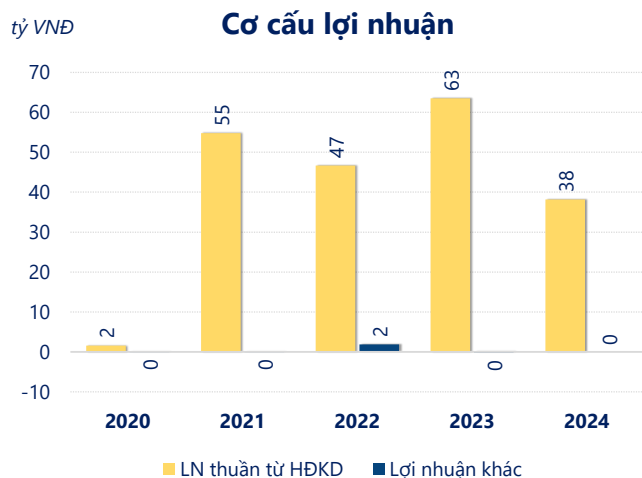
ROE	2024		
	6.5%	+/- YoY ▼ 5.4%	

ROA	2024		
	3.8%	+/- YoY ▼ 2.9%	



Kết quả kinh doanh **HCD** năm **2024**, doanh thu thuần đạt **869.3** tỷ đồng **giảm 4.79%**, lợi nhuận sau thuế **giảm mạnh 41.2%** chỉ còn **30.51** tỷ đồng.

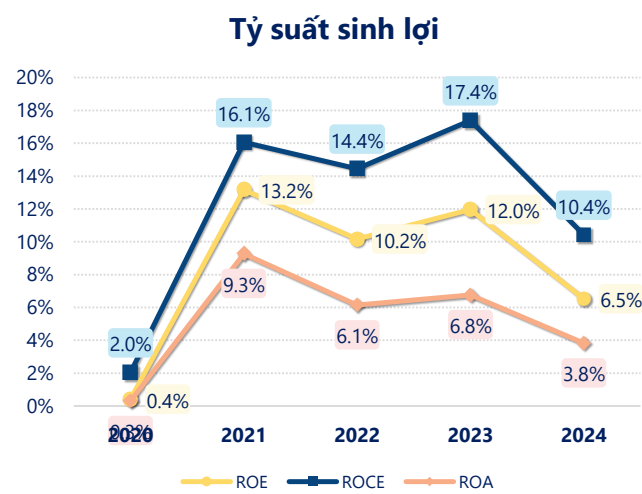
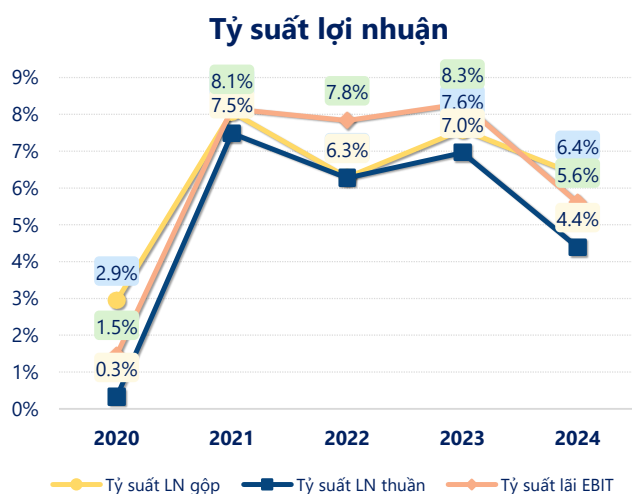
Sự sụt giảm về doanh thu và lợi nhuận cùng với **ROE** ở mức **6.53%**. Cho thấy công ty đang gặp khó khăn trong việc duy trì và tăng trưởng lợi nhuận. Cần tối ưu hóa hoạt động và quản lý vốn hiệu quả.



Năm **2024**, HCD có **lợi nhuận thuần từ hoạt động kinh doanh** đạt **38.17** tỷ đồng, **giảm đi 25.33** tỷ so với năm trước. Và thấp hơn mức bình quân lợi nhuận thuần 5 năm (40.95 tỷ đồng) là 2.78 tỷ đồng. Cho thấy xu hướng không tích cực từ hoạt động kinh doanh, cần điều chỉnh chiến lược để hoạt động kinh doanh phục hồi.

Chi phí lãi vay giảm xuống so với năm trước, còn **10.50** tỷ đồng. Nhưng **chi phí bán hàng và quản lý doanh nghiệp tăng lên**, ở mức **4.32** tỷ đồng. Bên cạnh đó, **chi phí khác bằng 0.00** tỷ đồng, **giảm xuống** so với năm trước.

ROE của HCD năm 2024 **giảm** so với năm trước còn **6.53%**, **thấp hơn mức bình quân** trong vòng 5 năm gần đây.



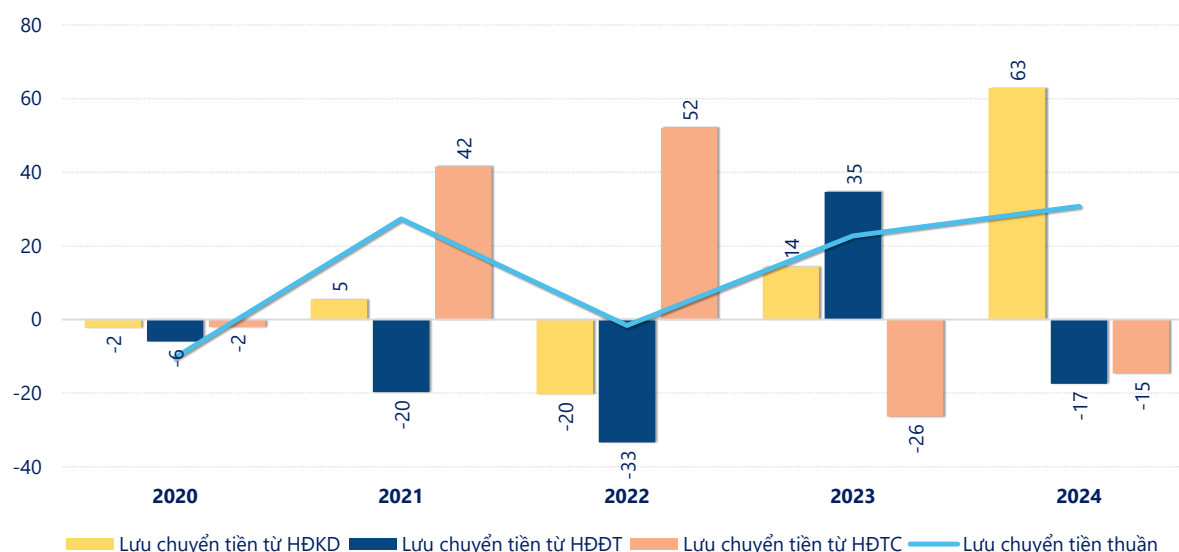
KẾT QUẢ KINH DOANH

(tỷ VNĐ)

	2020	2021	2022	2023	2024
Doanh thu thuần	496	732	745	913	869
Giá vốn hàng bán	481	673	698	844	814
Lợi nhuận gộp	14.6	59.1	46.8	69.2	55.2
Doanh thu HĐTC	0.03	4.96	13.1	12.1	2.90
Chi phí TC	5.68	4.87	10.3	15.8	15.6
Chi phí lãi vay	5.68	4.87	9.76	12.4	10.5
LN trong công ty LKLD	0	0	0	0	0
Chi phí bán hàng	0.17	0.05	0.18	0.46	0.42
Chi phí QLDN	7.17	4.27	2.80	1.50	3.91
LN thuần từ HĐKD	1.59	54.8	46.7	63.5	38.2
Lợi nhuận khác	0.00	-0.02	1.89	-0.17	0.00
LN trước thuế	1.58	54.8	48.6	63.3	38.2
Lợi nhuận sau thuế	1.43	47.1	40.2	51.9	30.5
LNST của CĐ cty mẹ	1.43	47.1	40.2	51.9	30.5

tỷ VNĐ

Lưu chuyển tiền



Lưu chuyển tiền thuần năm 2024 của HCD bằng **30.75** tỷ đồng, **tăng** so với năm 2023 (22.69 tỷ đồng). Trong đó, lưu chuyển tiền từ **hoạt động kinh doanh** bằng **62.86** tỷ đồng, từ **hoạt động đầu tư** là **-17.50** tỷ đồng và từ **hoạt động tài chính** là **-14.61** tỷ đồng.