

KẾT QUẢ KINH DOANH

Ngày	32,600 VNĐ		
31/12/2024			
Thay đổi	1 tháng	3 tháng	6 tháng
	2.0%	4.5%	8.7%

DT thuần	2024		
	1,953	YoY	▲ 111
	tỷ VNĐ		▲ 6.0%

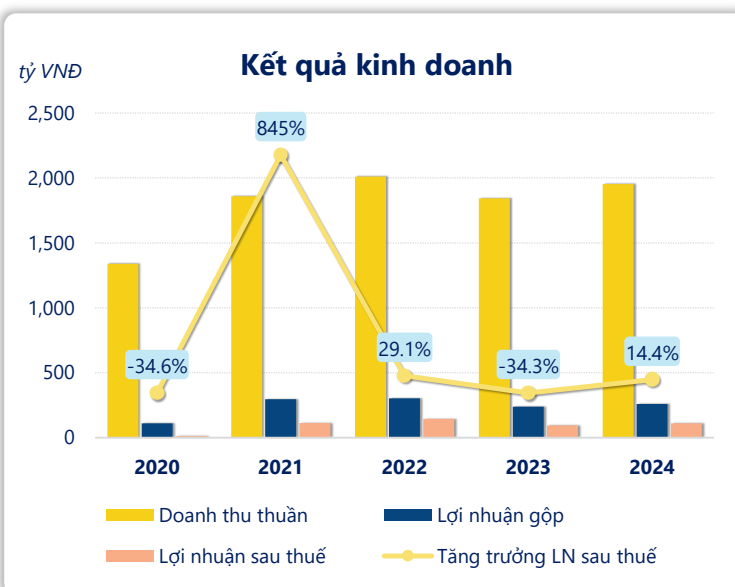
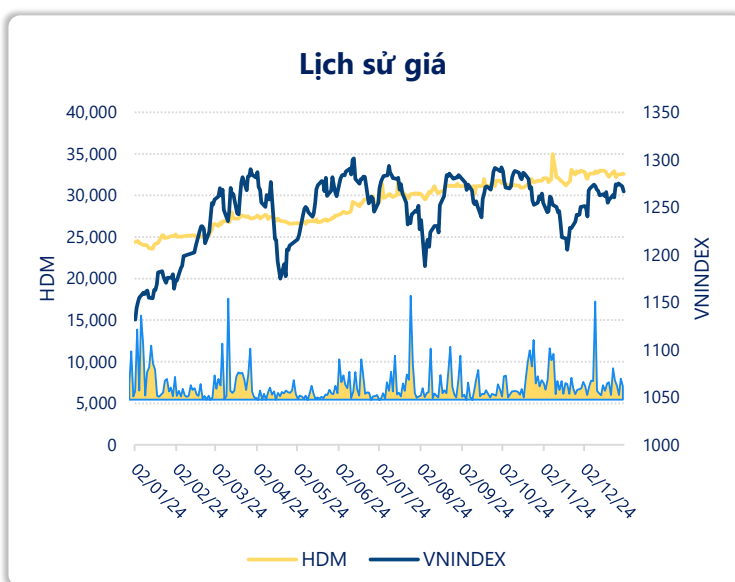
LN gộp	2024		
	259	YoY	▲ 20.0
	tỷ VNĐ		▲ 8.4%

LN thuần	2024		
	134	YoY	▲ 15.0
	tỷ VNĐ		▲ 12.0%

LN sau thuế	2024		
	109	YoY	▲ 13.5
	tỷ VNĐ		▲ 14.4%

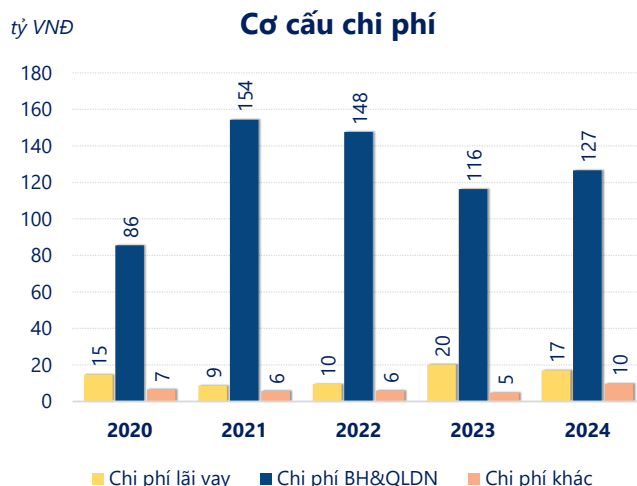
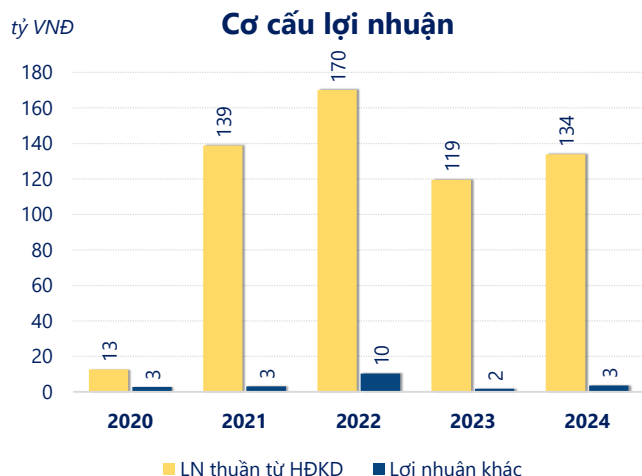
ROE	2024		
	27.7%	+/- YoY	▲ 3.6%

ROA	2024		
	9.3%	+/- YoY	▲ 1.3%



Năm **2024**, **HDM** ghi nhận doanh thu thuần **1,953** tỷ đồng và lợi nhuận sau thuế **109.3** tỷ đồng, lần lượt **tăng 6.03%** và **tăng 14.4%** so với năm trước.

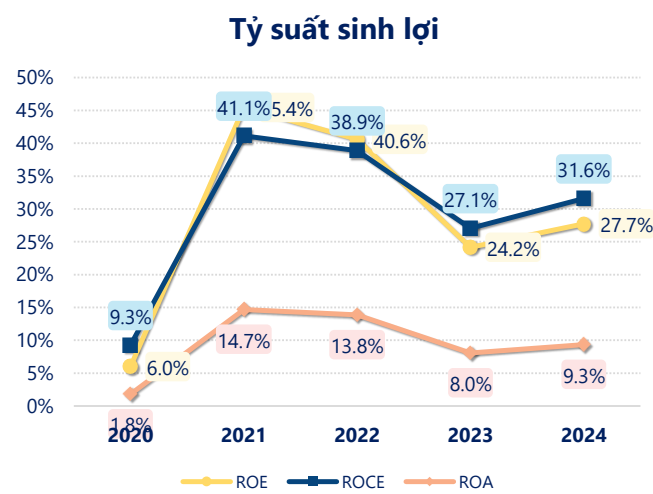
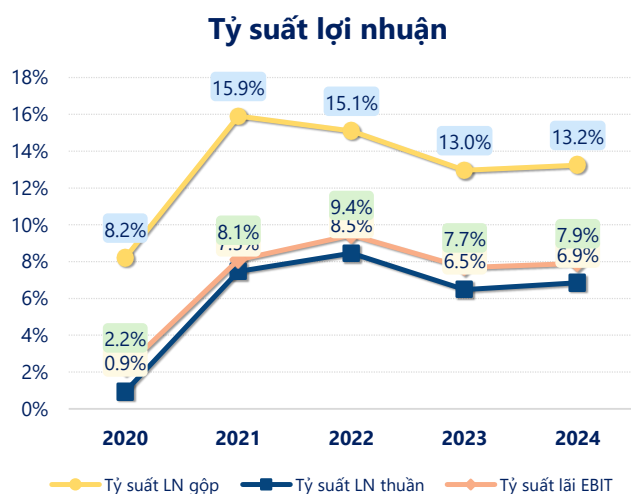
Hoạt động kinh doanh của công ty có sự tăng trưởng doanh thu và lợi nhuận, cùng với **ROE** khá tốt là **27.7%** cho thấy công ty đang phát triển và có hiệu quả hoạt động ổn định.



Năm **2024**, HDM có **lợi nhuận thuần từ hoạt động kinh doanh** đạt **133.8** tỷ đồng, **tăng lên 14.36** tỷ so với năm trước. Và cao hơn mức bình quân lợi nhuận thuần 5 năm (114.9 tỷ đồng) là 18.91 tỷ đồng. Cho thấy xu hướng tích cực từ hoạt động kinh doanh khi có sự phục hồi trong những năm gần đây.

Chi phí lãi vay giảm xuống so với năm trước, còn **17.07** tỷ đồng. Nhưng **chi phí bán hàng và quản lý doanh nghiệp tăng lên**, ở mức **126.7** tỷ đồng. Bên cạnh đó, **chi phí khác bằng 9.81** tỷ đồng, **tăng lên** so với năm trước.

ROE của HDM năm 2024 **tăng trưởng** so với năm trước đạt giá trị bằng **27.7%**, tuy nhiên vẫn **thấp hơn mức bình quân** trong vòng 5 năm gần đây.



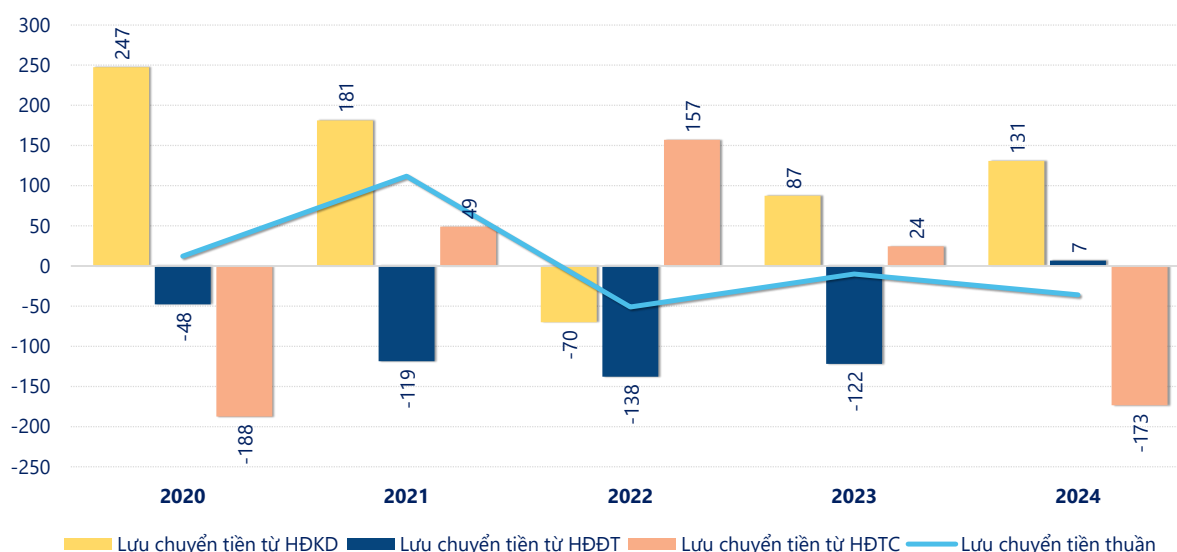
KẾT QUẢ KINH DOANH

(tỷ VNĐ)

	2020	2021	2022	2023	2024
Doanh thu thuần	1,339	1,859	2,010	1,842	1,953
Giá vốn hàng bán	1,229	1,563	1,707	1,604	1,695
Lợi nhuận gộp	110	296	304	239	259
Doanh thu HĐTC	9.83	16.9	39.7	35.4	43.4
Chi phí TC	21.6	19.4	25.6	38.3	41.5
Chi phí lãi vay	14.8	8.72	9.55	20.3	17.1
LN trong công ty LKLD	0	0	0	0	0
Chi phí bán hàng	44.3	69.4	73.6	54.9	63.5
Chi phí QLDN	41.2	85.0	74.0	61.4	63.2
LN thuần từ HĐKD	12.6	139	170	119	134
Lợi nhuận khác	2.73	2.98	10.2	1.67	3.49
LN trước thuế	15.3	142	180	121	137
Lợi nhuận sau thuế	11.9	113	145	95.5	109
LNST của CĐ cty mẹ	11.9	113	145	95.5	109

tỷ VNĐ

Lưu chuyển tiền



Lưu chuyển tiền thuần năm 2024 của HDM bằng **-35.91** tỷ đồng, **giảm** so với năm 2023 (-10.01 tỷ đồng). Trong đó, lưu chuyển tiền từ **hoạt động kinh doanh** bằng **130.7** tỷ đồng, từ **hoạt động đầu tư** là **6.77** tỷ đồng và từ **hoạt động tài chính** là **-173.4** tỷ đồng.