

KẾT QUẢ KINH DOANH

Ngày	13,400 VNĐ		
31/12/2024			
Thay đổi	1 tháng	3 tháng	6 tháng
	-8.2%	-4.3%	11.5%

DT thuần	2024	
	569	YoY ▲ 26.0 ▲ 4.8%
	tỷ VNĐ	

LN gộp	2024	
	160	YoY ▼ 3.00 ▼ 1.6%
	tỷ VNĐ	

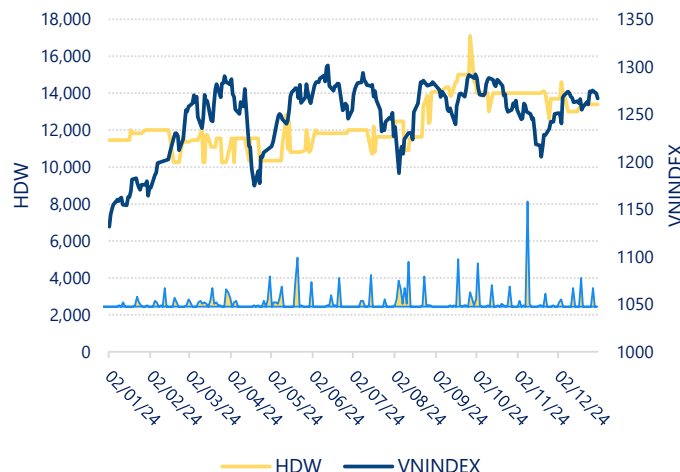
LN thuần	2024	
	58.5	
	tỷ VNĐ	

LN sau thuế	2024	
	46.1	YoY ▲ 1.50 ▲ 3.5%
	tỷ VNĐ	

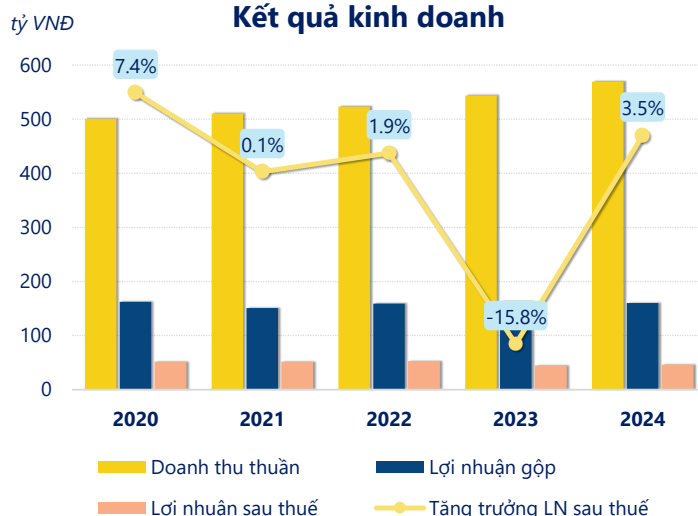
ROE	2024	
	10.3%	+/- YoY ▲ 0.1%

ROA	2024	
	5.0%	+/- YoY ▲ 0.4%

Lịch sử giá

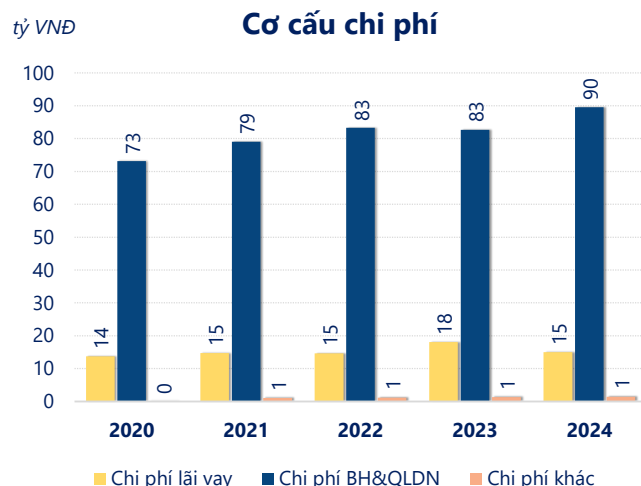
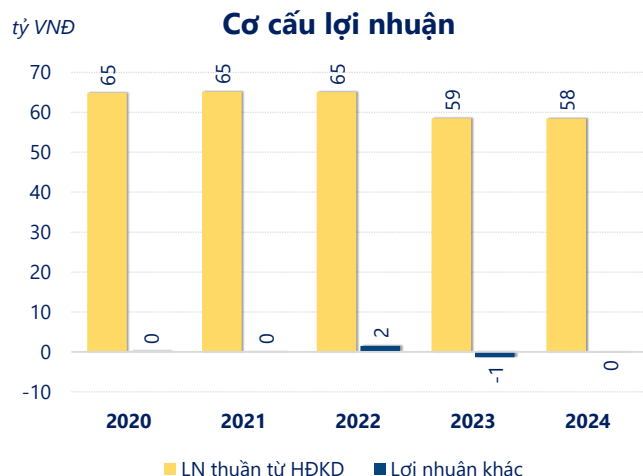


Kết quả kinh doanh



Kết quả kinh doanh **HDW** năm **2024**, doanh thu thuần đạt **569.4** tỷ đồng **tăng 4.82%**, lợi nhuận sau thuế đạt 46.13 tỷ đồng **tăng 3.50%**.

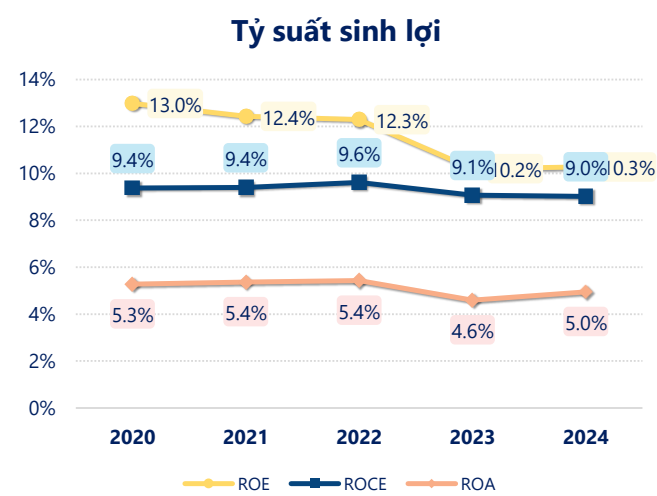
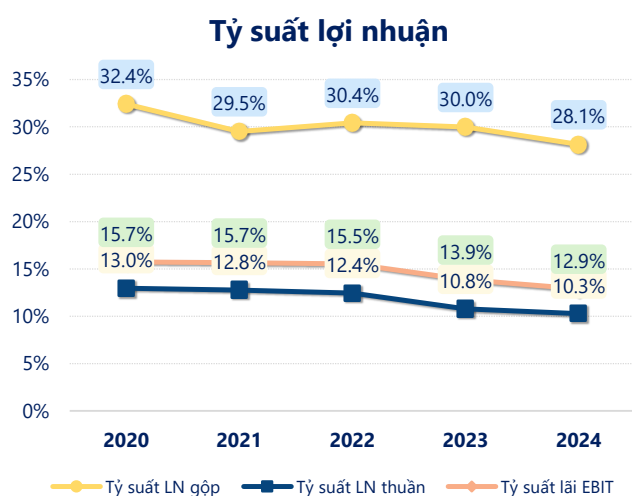
Hoạt động kinh doanh của công ty có sự tăng trưởng doanh thu và lợi nhuận, cùng với **ROE** khá tốt là **10.3%** cho thấy công ty đang phát triển và có hiệu quả hoạt động ổn định.



Năm **2024**, HDW có **lợi nhuận thuần từ hoạt động kinh doanh** đạt **58.47** tỷ đồng, **giảm đi 0.04** tỷ so với năm trước. Và thấp hơn mức bình quân lợi nhuận thuần 5 năm (62.41 tỷ đồng) là 3.95 tỷ đồng. Cho thấy xu hướng không tích cực từ hoạt động kinh doanh, cần điều chỉnh chiến lược để hoạt động kinh doanh phục hồi.

Chi phí lãi vay giảm xuống so với năm trước, còn **15.01** tỷ đồng. Nhưng **chi phí bán hàng và quản lý doanh nghiệp tăng lên**, ở mức **89.54** tỷ đồng. Bên cạnh đó, **chi phí khác** bằng **1.42** tỷ đồng, **tăng lên** so với năm trước.

ROE của HDW năm 2024 **tăng trưởng** so với năm trước đạt giá trị bằng **10.3%**, tuy nhiên vẫn **thấp hơn mức bình quân** trong vòng 5 năm gần đây.



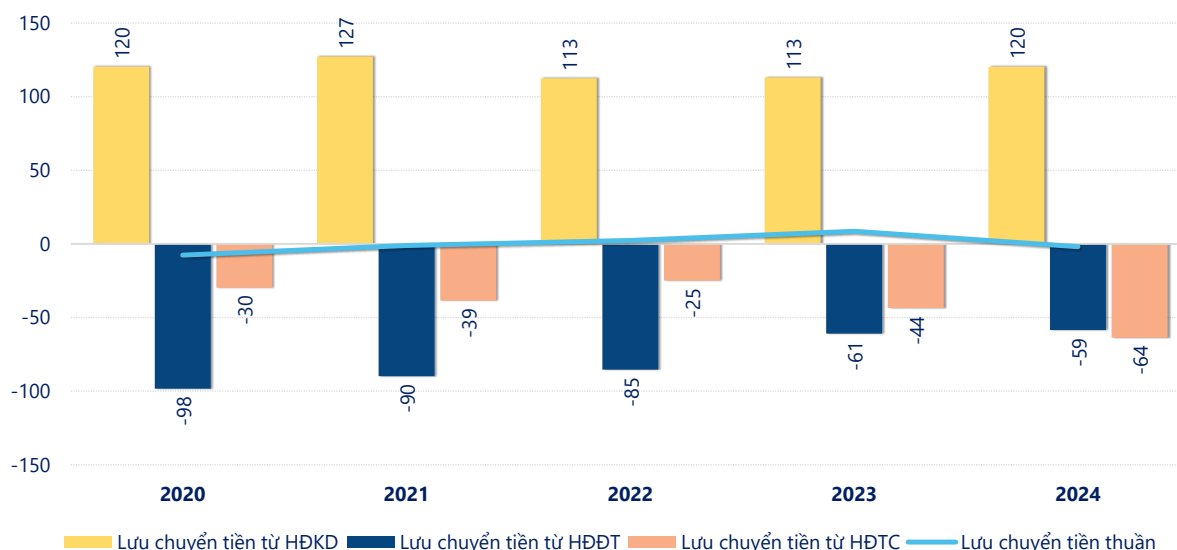
KẾT QUẢ KINH DOANH

(tỷ VNĐ)

	2020	2021	2022	2023	2024
Doanh thu thuần	501	511	523	543	569
Giá vốn hàng bán	338	360	364	380	409
Lợi nhuận gộp	162	151	159	163	160
Doanh thu HĐTC	0.02	8.21	3.80	0.03	5.62
Chi phí TC	24.3	14.7	14.6	21.7	17.9
Chi phí lãi vay	13.7	14.7	14.6	18.1	15.0
LN trong công ty LKLD	0	0	0	0	0
Chi phí bán hàng	20.1	21.0	20.8	21.8	22.8
Chi phí QLDN	53.1	58.1	62.5	60.9	66.7
LN thuần từ HĐKD	64.9	65.2	65.1	58.5	58.5
Lợi nhuận khác	0.22	0.04	1.53	-1.35	-0.07
LN trước thuế	65.1	65.2	66.6	57.2	58.4
Lợi nhuận sau thuế	51.9	51.9	52.9	44.6	46.1
LNST của CĐ cty mẹ	51.9	51.9	52.9	44.6	46.1

tỷ VNĐ

Lưu chuyển tiền



Lưu chuyển tiền thuần năm 2024 của HDW bằng **-1.99** tỷ đồng, **giảm** so với năm 2023 (8.59 tỷ đồng). Trong đó, lưu chuyển tiền từ **hoạt động kinh doanh** bằng **120.3** tỷ đồng, từ **hoạt động đầu tư** là **-58.55** tỷ đồng và từ **hoạt động tài chính** là **-63.79** tỷ đồng.