

## KẾT QUẢ KINH DOANH

Ngày	230,800 VNĐ		
31/12/2024			
Thay đổi	1 tháng	3 tháng	6 tháng
	29.7%	197.8	330.1

DT thuần	2024		
	370	YoY	▲ 194
	tỷ VNĐ		▲ 111%

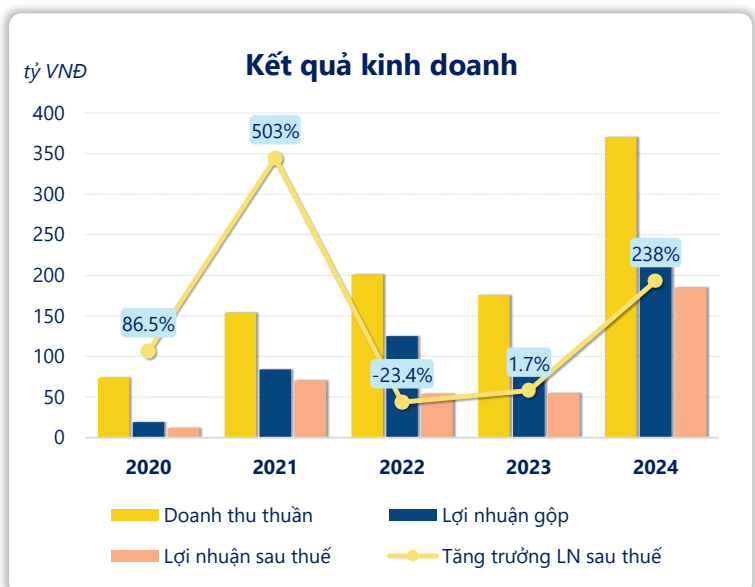
LN gộp	2024		
	242	YoY	▲ 160
	tỷ VNĐ		▲ 194%

LN thuần	2024		
	237	YoY	▲ 166
	tỷ VNĐ		▲ 234%

LN sau thuế	2024		
	185	YoY	▲ 130
	tỷ VNĐ		▲ 238%

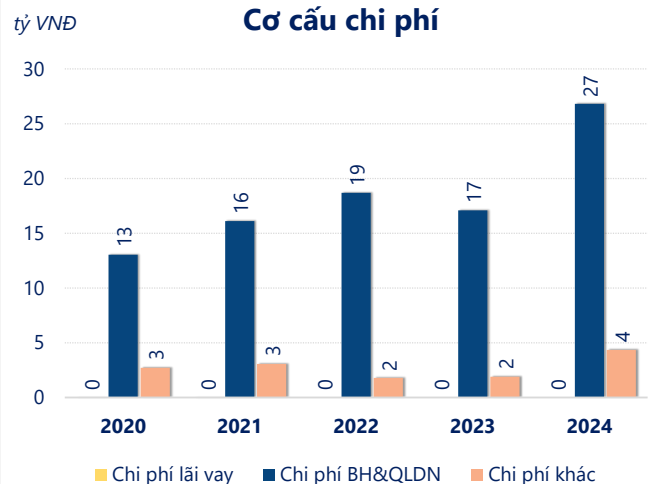
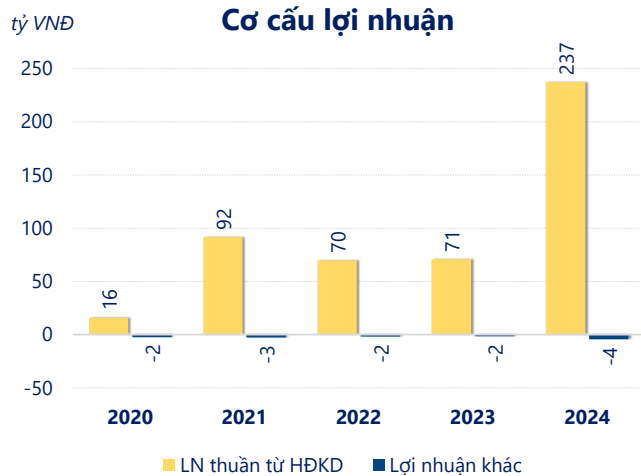
ROE	2024		
	68.3%	+/- YoY	▲ 39.4%

ROA	2024		
	55.9%	+/- YoY	▲ 31.7%



Năm **2024**, **HGM** ghi nhận doanh thu thuần **370.4** tỷ đồng và lợi nhuận sau thuế **185.3** tỷ đồng, lần lượt **tăng 111%** và **tăng 238%** so với năm trước.

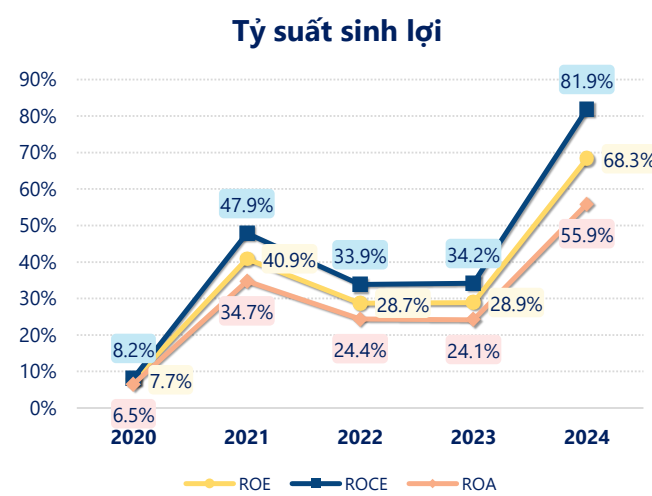
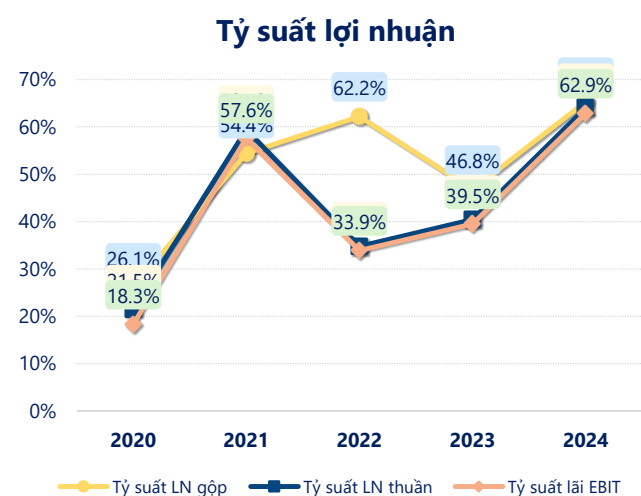
Hoạt động kinh doanh của công ty có sự tăng trưởng doanh thu và lợi nhuận, cùng với **ROE** khá tốt là **68.3%** cho thấy công ty đang phát triển và có hiệu quả hoạt động ổn định.



Năm **2024**, HGM có **lợi nhuận thuần từ hoạt động kinh doanh** đạt **237.2** tỷ đồng, **tăng lên 166.2** tỷ so với năm trước. Và cao hơn mức bình quân lợi nhuận thuần 5 năm (97.07 tỷ đồng) là 140.1 tỷ đồng. Cho thấy xu hướng tích cực từ hoạt động kinh doanh khi có sự phục hồi trong những năm gần đây.

**Chi phí lãi vay không đổi** so với năm trước bằng **0.00** tỷ đồng. Nhưng **chi phí bán hàng và quản lý doanh nghiệp tăng lên** ở mức **26.80** tỷ đồng. Bên cạnh đó, **chi phí khác** bằng **4.35** tỷ đồng, **tăng lên** so với năm trước.

**ROE** của HGM năm 2024 **tăng trưởng** so với năm trước đạt giá trị bằng **68.3%**, đây là mức ROE **cao nhất** trong vòng 5 năm gần đây.



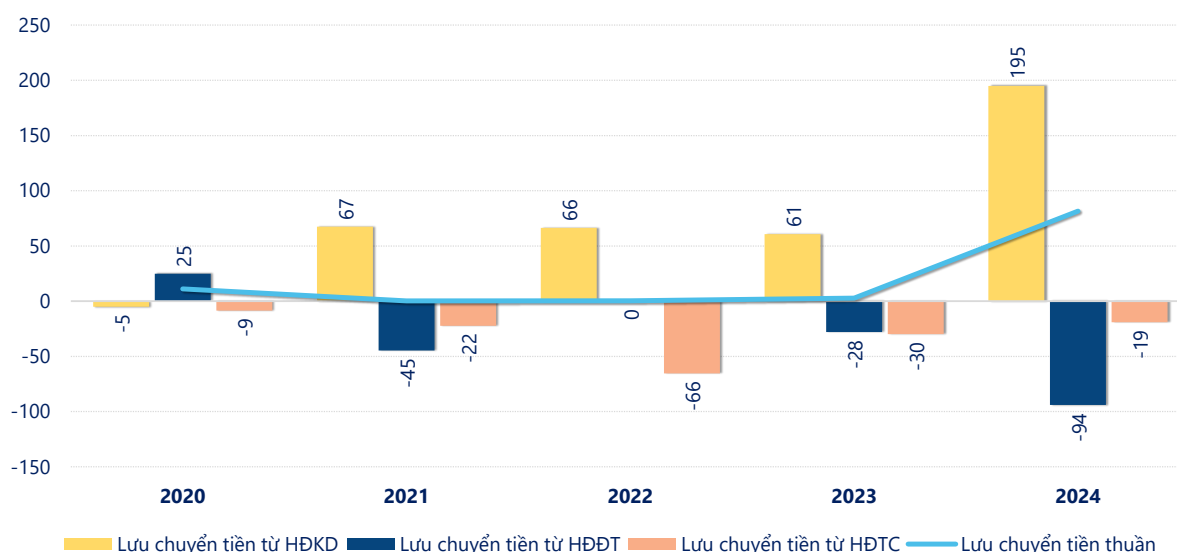
## KẾT QUẢ KINH DOANH

(tỷ VNĐ)

	2020	2021	2022	2023	2024
<b>Doanh thu thuần</b>	<b>73.8</b>	<b>154</b>	<b>201</b>	<b>176</b>	<b>370</b>
Giá vốn hàng bán	54.5	70.2	76.0	93.5	129
<b>Lợi nhuận gộp</b>	<b>19.2</b>	<b>83.9</b>	<b>125</b>	<b>82.1</b>	<b>242</b>
Doanh thu HĐTC	2.67	3.05	4.81	7.07	11.0
Chi phí TC	-6.97	-20.8	41.3	1.19	-11.1
<b>Chi phí lãi vay</b>	<b>0.00</b>	<b>0.01</b>	<b>0</b>	<b>0</b>	<b>0</b>
LN trong công ty LKLD	0	0	0	0	0
Chi phí bán hàng	1.47	4.20	4.34	1.72	3.04
Chi phí QLDN	11.6	11.9	14.3	15.4	23.8
<b>LN thuần từ HĐKD</b>	<b>15.8</b>	<b>91.6</b>	<b>69.8</b>	<b>71.0</b>	<b>237</b>
Lợi nhuận khác	-2.35	-2.82	-1.73	-1.61	-4.35
<b>LN trước thuế</b>	<b>13.5</b>	<b>88.8</b>	<b>68.1</b>	<b>69.3</b>	<b>233</b>
<b>Lợi nhuận sau thuế</b>	<b>11.7</b>	<b>70.4</b>	<b>53.9</b>	<b>54.9</b>	<b>185</b>
<b>LNST của CĐ cty mẹ</b>	<b>11.7</b>	<b>70.4</b>	<b>53.9</b>	<b>54.9</b>	<b>185</b>

tỷ VNĐ

## Lưu chuyển tiền



**Lưu chuyển tiền thuần** năm 2024 của HGM bằng **81.50** tỷ đồng, **tăng** so với năm 2023 (2.75 tỷ đồng). Trong đó, lưu chuyển tiền từ **hoạt động kinh doanh** bằng **194.7** tỷ đồng, từ **hoạt động đầu tư** là **-94.13** tỷ đồng và từ **hoạt động tài chính** là **-19.11** tỷ đồng.